

## SECRETARIA DE SAÚDE

### RELATÓRIO DETALHADO DO QUADRIMESTRE ANTERIOR CONSELHO MUNICIPAL DE SAÚDE 3º QUADRIMESTRE 2020

REUNIÃO DO CMS EM 23 DE FEVEREIRO DE 2021

AUDIÊNCIA PÚBLICA EM 23 DE FEVEREIRO DE 2021



## **Lei Complementar nº 141, de 13 de Janeiro de 2012**

**Art. 36.** *O gestor do SUS em cada ente da Federação elaborará Relatório detalhado referente ao quadrimestre anterior, o qual conterá, no mínimo, as seguintes informações:*

*I - montante e fonte dos recursos aplicados no período;*

*II - auditorias realizadas ou em fase de execução no período e suas recomendações e determinações;*

*III - oferta e produção de serviços públicos na rede assistencial própria, contratada e conveniada, cotejando esses dados com os indicadores de saúde da população em seu âmbito de atuação.*

**§ 5º** *O gestor do SUS apresentará, até o final dos meses de maio, setembro e fevereiro, em audiência pública na Casa Legislativa do respectivo ente da Federação, o Relatório de que trata o caput.*

**Art. 41.** *Os Conselhos de Saúde, no âmbito de suas atribuições, avaliarão a cada quadrimestre o relatório consolidado do resultado da execução orçamentária e financeira no âmbito da saúde e o relatório do gestor da saúde sobre a repercussão da execução desta Lei Complementar nas condições de saúde e na qualidade dos serviços de saúde das populações respectivas e encaminhará ao Chefe do Poder Executivo do respectivo ente da Federação as indicações para que sejam adotadas as medidas corretivas necessárias.*



## **Estrutura da Prestação de Contas**

1 – Demonstrativo financeiro e contábil, onde estão apresentadas:

### Receitas

- a) Demonstrativo das receitas de impostos vinculados a aplicação mínima obrigatória na saúde arrecadados no quadrimestre e o valor correspondente à aplicação mínima obrigatória de 15%;
- a) Arrecadação de taxas, multas e correção monetária transferidos para o orçamento da saúde mas que não se vinculam ao cumprimento da Emenda 29;
- a) As receitas provenientes das transferências da União/Ministério da Saúde e Estado/Secretaria de Saúde que ingressaram no Fundo Municipal de Saúde

### Execução Orçamentária e Financeira do Quadrimestre

- a) Empenhos do quadrimestre, separados por fonte (origem) dos recursos
- b) Pagamentos do quadrimestre, separados por fonte (origem) dos recursos
- c) Conciliação bancária entre as contas

2 – Relatórios Analíticos do Orçamento e da execução do quadrimestre, apresentados por itens de despesa;

3 – Especificação das despesas

4 – Documentos comprobatórios das informações de empenho e pagamento, separados por origem (Municipal, Federal e Estadual) e por unidades executoras.

5 – Principais ações desenvolvidas e resultados observados no quadrimestre



***UF: São Paulo***

***Município: São Bernardo do Campo***

***Relatório: 2º Quadrimestre de 2020***

***Secretaria de Saúde de São Bernardo do Campo – SP***

CNPJ: 46.523.239/0001-47

Rua João Pessoa, 59

CEP: 09715-000

Telefone: (11) 2630-6113

E-mail: [saude@saobernardo.sp.gov.br](mailto:saude@saobernardo.sp.gov.br)

Secretário: Dr. Geraldo Reple Sobrinho

Posse em 01/01/2017

PMS 2018-2021 aprovado pelo CMS em 12/12/2017 - Resolução nº 23.

**Alterações do PMS 2018-2021 e PAS 2020** aprovadas pelo CMS em 22/9/2020 - Resolução nº 20/2020, em cumprimento à **NOTA TÉCNICA Nº 7/2020-CGFIP/DGIP/SE/MS** - Sobre ajuste no Plano de Saúde (PS) ou na Programação Anual de Saúde (PAS) para inclusão das metas ou das ações, respectivamente, decorrentes do enfrentamento à pandemia da COVID 19.



### RELATÓRIO TIPO DE ESTABELECIMENTO - PÚBLICOS E CONTRATADOS SUS

Descrição	Total	Tipo de Gestão			
		Público	Contratado	Municipal	Estadual
CENTRO DE SAUDE/UNIDADE BÁSICA	35	35	0	35	0
POLICLÍNICA	3	3	0	3	0
HOSPITAL GERAL	7	4	1	7	0
CLÍNICA/CENTRO DE ESPECIALIDADE	10	5	5	10	0
CONSULTÓRIO ISOLADO	2	1	1	1	1
UNIDADE DE APOIO DIAGNOSE E TERAPIA (SADT ISOLADO)	2	2	0	2	0
UNIDADE MÓVEL DE NÍVEL PRÉ-HOSPITALAR NA ÁREA DE URGÊNCIA	16	16	0	16	0
UNIDADE DE VIGILÂNCIA EM SAUDE	5	5	0	5	0
FARMACIA	1	1	0	0	1
CENTRAL DE ABASTECIMENTO (REDE FRIO)	1	1	0	1	0
HOSPITAL/DIA - ISOLADO	2	1	1	2	0
CENTRAL DE GESTÃO EM SAÚDE	1	1	0	1	0
CENTRO DE ATENÇÃO PSICOSSOCIAL	9	9	0	9	0
PRONTO ATENDIMENTO	10	10	0	10	0
POLO ACADEMIA DA SAUDE	4	4	0	4	0
TELESSAÚDE	1	1	0	1	0
CENTRAL DE REGULAÇÃO MÉDICA DAS URGÊNCIAS	1	1	0	1	0
CENTRAL DE REGULAÇÃO	1	1	0	1	0
CENTRO DE ATENÇÃO HEMOTERÁPICA E OU HEMATOLÓGICA	5	0	5	5	0
<b>TOTAL</b>	<b>116</b>	<b>101</b>	<b>13</b>	<b>114</b>	<b>2</b>

# Relatório Detalhado 3º Quadrimestre 2020

## Orçamento Geral Saúde 3º Quadrimestre 2020



### QUADRO 1: DEMONSTRATIVO COMPOSIÇÃO GLOBAL ORÇAMENTO SAÚDE 2020

	ORÇADO LOA	ORÇADO ATUAL	
<b>ORÇAMENTO TOTAL SAÚDE SBC</b>	<b>1.200.340.000,00</b>	<b>1.527.712.231,16</b>	<b>Participação sobre o orçamento total</b>
Recursos Tesouro Municipal (LC 141/12)	577.516.000,00	567.143.089,23	37,12%
Recursos Tesouro Municipal (LC 141/12) COVID-19	0,00	49.721.567,65	3,25%
Recursos Tesouro Municipal (Multas e Taxas de Fiscalização Vig Sanitária)	4.591.000,00	12.459.541,46	0,82%
Recursos Tesouro Municipal - Doações para enfrentamento da COVID-19	0,00	578.764,76	0,04%
Outros Recursos Tesouro (não contam para LC 141/12)	7.581.000,00	7.963.711,00	0,52%
Recursos provenientes da LM 6901/2020	0,00	44.812.764,91	2,93%
<b>Sub-total recursos municipais</b>	<b>589.688.000,00</b>	<b>682.679.439,01</b>	<b>44,69%</b>
Recursos da União	395.134.000,00	485.436.389,03	31,78%
Recursos da União para enfrentamento da COVID-19	0,00	103.642.964,78	6,78%
Recursos do Estado	42.636.000,00	46.321.824,72	3,03%
Recursos do Estado para enfrentamento da COVID-19	0,00	36.510.454,20	2,39%
Operações de Crédito (BID/BNDES)	172.882.000,00	173.121.159,42	11,33%

\* ORÇADO ATUAL: VALORES INCLUEM SUPERÁVIT DE EXERCÍCIOS ANTERIORES E EXCESSO DE ARRECADAÇÃO PROVENIENTE DE RECURSOS PARA ENFRENTAMENTO DA COVID-19

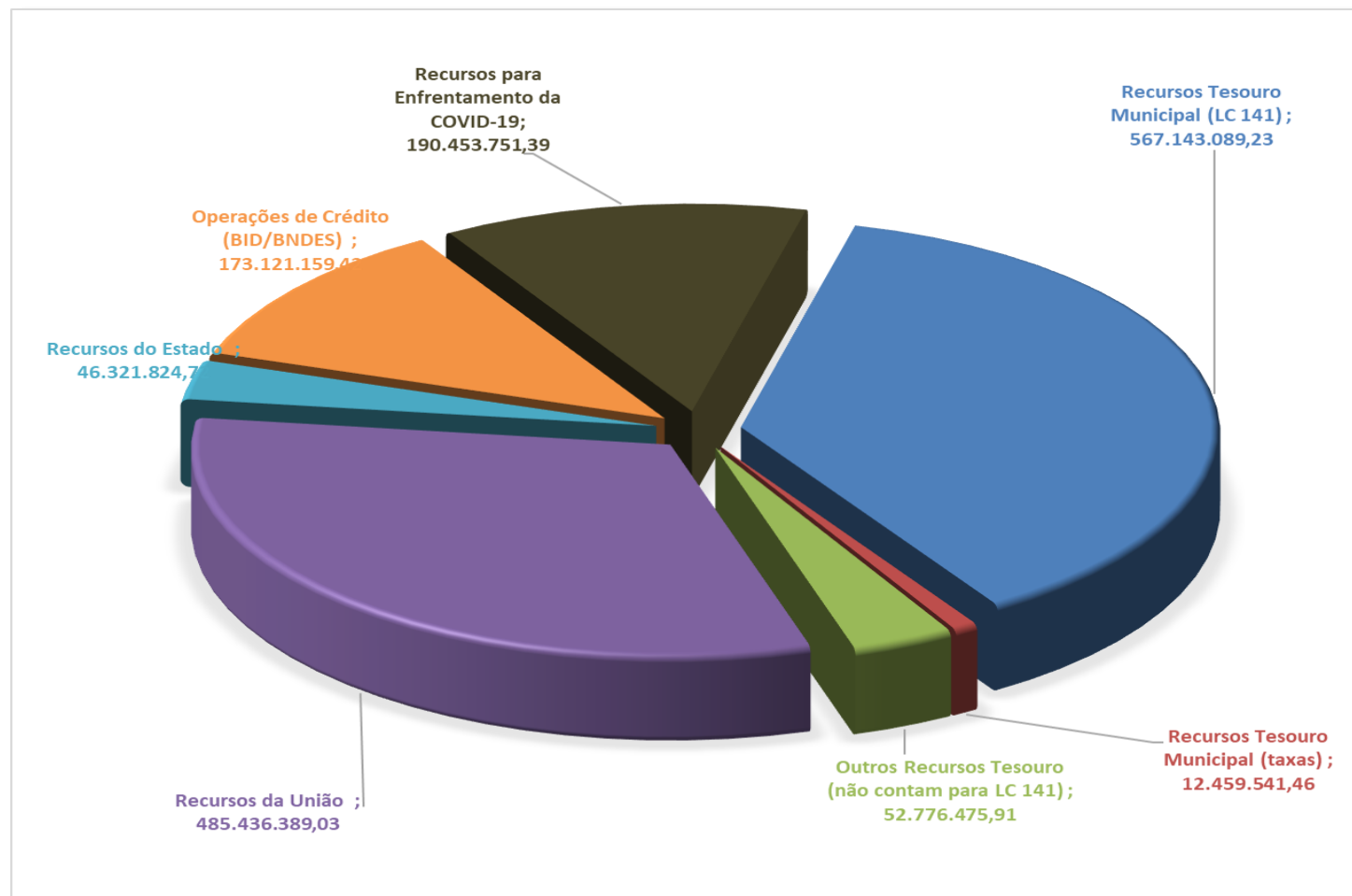
LM 6901/2020: Dispõe sobre a transferência para a Conta do Tesouro Municipal, de recursos existentes em Fundos Financeiros Municipais, para atender às necessidades advindas do Estado de Calamidade Pública que atinge o Município de São Bernardo do Campo reconhecido pelo Decreto Municipal nº 21.116, de 24 de março de 2020, e pelo Decreto Legislativo nº 2.495, de 31 de março de 2020, do Governo do Estado de São Paulo, decorrente da Pandemia do COVID 19

	ORÇADO LOA	ORÇADO ATUAL	
<b>ORÇAMENTO TOTAL FUNÇÃO 10 (SAÚDE)</b>	<b>1.357.737.000,00</b>	<b>1.685.156.231,16</b>	<b>Participação sobre o total Função 10</b>
ORÇAMENTO TOTAL SAÚDE	1.200.340.000,00	1.527.712.231,16	90,66%
ORÇAMENTO IMASF**	157.397.000,00	157.444.000,00	9,34%

\*\* A partir do presente exercício, informação da despesa no SIOPS deve ser feita observando todas as despesas realizadas na função 10 (saúde) de forma consolidada, ou seja, observando a administração direta e indireta (s), no entanto, os valores da Administração Indireta, relativas ao orçamento do IMASF - Instituto Municipal de Assistência à Saúde do Funcionalismo, não integrarão o cálculo para cumprimento da LC 141/2012.



### QUADRO 1: DEMONSTRATIVO COMPOSIÇÃO GLOBAL ORÇAMENTO SAÚDE 2020





### QUADRO 2 – DEMONSTRATIVO DA APLICAÇÃO OBRIGATÓRIA RELATIVO AO 3º QUADRIMESTRE DE 2020

<b>A) Receita de impostos vinculados projetada para 2020 quando da elaboração do orçamento</b>	<b>2.587.437.000,00</b>	
<b>B) Receita de impostos realizada, acumulada até o 3º Quadrimestre de 2020</b>	<b>2.354.874.681,05</b>	
<b>C) Aplicação de 15% obrigatório s/receita realizada (sobre "B")</b>	<b>353.231.202,16</b>	
<b>D) Total Empenhado, acumulado 2020 (sobre "B") com recursos ASPS</b>	<b>581.576.461,05</b>	<b>24,70%</b>
<b>E) Total Liquidado, acumulado 2020</b>	<b>567.534.840,06</b>	<b>24,10%</b>
<b>E) Total Pago, acumulado 2020</b>	<b>567.380.500,48</b>	<b>24,09%</b>
<b>Aplicação a maior que a LC-141 de 9,70 %</b>		



# Relatório Detalhado 3º Quadrimestre 2020

## Execução Orçamentária do 3º Quadrimestre 2020



### QUADRO 3: DETALHAMENTO DO INGRESSO DE TODAS AS RECEITAS NO 3º QUADRIMESTRE, POR ORIGEM

Ingressos de Receita até o 3º Quadrimestre		1.318.141.313,48	Participação
Município	Tesouro Municipal (entram na LC-141/2012)	546.488.653,14	41,46%
	Rentabilidade no período *	420.769,64	0,03%
	Outros recursos (não entram na LC-141/2012)	6.825.582,49	0,52%
	Recursos provenientes da LM 6901/2020	44.812.764,91	3,40%
	Taxas da Vigilância (não entra na LC-141/2012)	12.031.255,59	0,91%
<i>Sub-Total Município</i>		<b>610.579.025,77</b>	<b>46,32%</b>
Receitas Adicionais	Transferências da União	390.296.582,21	29,61%
	Transferências da União (LC 173/20 - Livre Provisamento)	80.000.000,00	6,07%
	Transferências do Estado	51.809.614,70	3,93%
	Rentabilidade no período	535.883,05	0,04%
<i>Sub-Total receitas adicionais</i>		<b>522.642.079,96</b>	<b>39,65%</b>
Operações de crédito - BID/BNDES		446.727,32	0,03%
Receitas para enfrentamento do COVID-19	Tesouro Municipal (LC 141/12)	35.087.807,91	2,66%
	Transferências da União	112.613.130,38	8,54%
	Transferências do Estado	36.103.997,61	2,74%
	Tesouro Municipal - Doações	579.169,72	0,04%
	Rentabilidade no período	89.374,81	0,0068%
<i>Sub-Total receitas para enfrentamento do COVID-19</i>		<b>184.473.480,43</b>	<b>13,99%</b>



### QUADRO 4: EXECUÇÃO ORÇAMENTÁRIA RELATIVA AO 3º QUADRIMESTRE

#### EXECUÇÃO ORÇAMENTO SECRETARIA DE SAÚDE

Execução Total até o 3º Quadrimestre	Receita acumulada até o 3º Quadrimestre	Empenhado acumulado até o 3º Quadrimestre	Liquidado acumulado até o 3º Quadrimestre	Pago acumulado até o 3º Quadrimestre
<b>Total Orçado Atualizado</b>	1.318.141.313,48	1.272.519.992,39	1.243.785.664,06	1.240.759.654,90
<b>1.527.712.231,16</b>				
<b>Percentual sobre o Total orçado</b>	<b>86,28%</b>	<b>83,30%</b>	<b>81,41%</b>	<b>81,22%</b>

#### EXECUÇÃO ORÇAMENTO IMASF

Total orçado atualizado IMASF	Receita acumulada até o 3º Quadrimestre	Empenhado acumulado até o 3º Quadrimestre	Liquidado acumulado até o 3º Quadrimestre	Pago acumulado até o 3º Quadrimestre
157.444.000,00	149.101.321,66	148.260.728,99	110.941.466,93	110.941.466,93

#### EXECUÇÃO ORÇAMENTO TOTAL FUNÇÃO 10 (SAÚDE)

Total despesas função 10	Receita acumulada até o 3º Quadrimestre	Empenhado acumulado até o 3º Quadrimestre	Liquidado acumulado até o 3º Quadrimestre	Pago acumulado até o 3º Quadrimestre
1.685.156.231,16	1.467.242.635,14	1.420.780.721,38	1.354.727.130,99	1.351.701.121,83

# Relatório Detalhado 3º Quadrimestre 2020



## Execução Orçamentária do 3º Quadrimestre 2020

Tipo de despesa	Valor orçado/ano (Atualizado)	Empenhado até 3º quadrimestre	Liquidado até 3º quadrimestre	Pago até 3º quadrimestre
Pessoal civil e encargos	68.808.750,26	62.196.442,55	62.196.442,55	62.065.663,30
Diárias civil	15.000,00	-	-	-
Materiais de consumo (inclui mat médico)	15.775.049,06	10.722.069,35	9.182.518,98	9.136.319,66
Medicamentos e insumos p/ glicemia	26.373.574,34	21.900.581,73	20.943.634,98	20.343.885,91
Materiais de distribuição gratuita	288.000,00	83.773,60	76.510,10	66.470,60
Passagens e despesas para locom	20.000,00	8.087,55	8.087,55	8.087,55
Subvenção	613,13	-	-	-
Outros serviços de terceiros	1.003.404.110,49	984.954.118,29	971.107.120,72	970.327.223,84
Obrigações Tributárias Contributivas	5.000,00	-	-	-
Obras e instalações	135.063.001,90	1.672.269,15	1.251.282,03	1.251.282,03
Equipamentos e materiais perman	81.107.669,53	13.180.358,96	9.123.237,03	8.593.737,23
Desapropriações	-	-	-	-
Despesas de Exercícios Anteriores	72.000,00	-	-	-
Sentenças judiciais e Medicamento- distribuição gratuita (DJ) **	9.048.027,51	8.868.634,55	7.926.713,74	7.926.713,74
Indenizações e restituições	95.090,50	85.090,50	85.090,50	85.090,50
Auxílios	2.277.750,62	1.841.009,52	1.841.009,52	1.841.009,52
Pagamentos de dívida, encargos e juros-BID	14.907.000,00	14.141.888,58	14.141.888,58	14.141.888,58
Despesas COVID-19	170.451.593,82	152.865.668,06	145.902.127,78	144.972.282,44
<b>TOTAL</b>	<b>1.527.712.231,16</b>	<b>1.272.519.992,39</b>	<b>1.243.785.664,06</b>	<b>1.240.759.654,90</b>

# Relatório Detalhado 3º Quadrimestre 2020

## Execução Orçamentária do 3º Quadrimestre 2020



### Totais empenhados por subfunção até o 3º Quadrimestre

subfunção	Pessoal civil e encargos	Despesas de custeio	Despesas de investimento	Totais
301 - Atenção Básica	17.359.486,28	168.546.559,94	9.157.883,94	195.063.930,16
302 - Assistência Hospitalar e Ambulatorial	24.665.742,86	682.244.228,31	11.785.996,64	718.695.967,81
303 - Suporte Profilático e Terapêutico		37.733.966,59		37.733.966,59
304 - Vigilância Sanitária	6.115.303,59	374.932,39		6.490.235,98
305 - Vigilância Epidemiológica	1.832.156,02	13.734.286,07	186.609,98	15.753.052,07
306 - Alimentação e Nutrição		4.976.531,81		4.976.531,81
122 - Administração Geral	13.779.272,04	263.504.726,22	8.056.248,12	285.340.246,38
126 - Tecnologia da Informação		662.020,00	415.025,11	1.077.045,11
272 - Previdência do Regime Estatutário	243.301,02			243.301,02
331 - Proteção e Benefícios ao Trabalhador	709.736,77	4.316.637,50		5.026.374,27
841- Refinanciamento da Dívida Interna		29.206,65		29.206,65
843 - Serviço da Dívida Interna			1.004.120,81	1.004.120,81
846 - Outros Encargos Especiais (Precatórios)		346.623,85	739.389,88	1.086.013,73
<b>Totais empenhados</b>	<b>64.704.998,58</b>	<b>1.176.469.719,33</b>	<b>31.345.274,48</b>	<b>1.272.519.992,39</b>

# Relatório Detalhado 3º Quadrimestre 2020

## Execução Orçamentária do 3º Quadrimestre 2020



<b>Contrato de Gestão Complexo Hospitalar</b>	<b>Valor Empenhado</b>	<b>Valor Liquidado</b>	<b>Valor Pago</b>
Manutenção do HMU	118.498.480,32	118.498.480,32	118.498.480,32
Manutenção do PS Central e Hospital de Urgência	103.159.125,84	102.913.219,56	102.913.219,56
Manutenção do Hospital Anchieta e Hospital Novo Anchieta	67.653.112,99	67.526.232,71	67.526.232,71
Manutenção do Hospital de Clínicas	181.717.088,09	181.481.874,65	181.481.874,65
<b>Sub-Total Contrato Complexo Hospitalar</b>	<b>471.027.807,24</b>	<b>470.419.807,24</b>	<b>470.419.807,24</b>
Despesas COVID	143.184.553,14	139.038.295,19	139.038.295,19
<b>Total Contrato Complexo Hospitalar</b>	<b>614.212.360,38</b>	<b>609.458.102,43</b>	<b>609.458.102,43</b>
<b>Contrato de Gestão Central de Convênios</b>			
Manutenção dos Serviços de Atenção Básica	142.079.481,78	140.972.473,44	140.972.473,44
Manutenção dos Serviços de Urgência e Emergência	97.541.061,15	97.529.102,11	97.529.102,11
Manutenção dos Serviços de Atenção Especializada	57.605.435,65	57.586.958,30	57.586.958,30
Manutenção dos Serviços de Vigilância em Saúde	12.587.278,42	12.034.357,90	12.034.357,90
Manutenção dos Serviços de Apoio Gerencial	128.637.089,09	126.495.938,65	126.495.938,65
<b>Sub-Total Contrato Central</b>	<b>438.450.346,09</b>	<b>434.618.830,40</b>	<b>434.618.830,40</b>
Despesas COVID	11.026.940,91	9.447.607,33	9.447.607,33
<b>Total Gestão Central de convênios</b>	<b>449.477.287,00</b>	<b>444.066.437,73</b>	<b>444.066.437,73</b>
<b>Total execução acumulada até 3º Quadrimestre</b>	<b>1.063.689.647,38</b>	<b>1.053.524.540,16</b>	<b>1.053.524.540,16</b>

# Relatório Detalhado 3º Quadrimestre 2020

## Execução Orçamentária do 3º Quadrimestre 2020



<b>Contratação serviços especializados</b>	<b>Média/mês pagamento até o 3º Quadrimestre</b>
<b>CENE e DAVITA (Serviços de Terapia Renal Substitutiva)</b>	<b>R\$ 927.195,00</b>
<b>Santa Casa (leitos Clínicos e de longa permanência)</b>	<b>R\$ 504.002,66</b>
<b>Santa Casa - EMENDA PARLAMENTAR (PARCELA ÚNICA)</b>	<b>R\$ 1.688.732,00</b>
<b>FUNCRAF - Fundação para o Estudo e Tratamento das Deformidades Crânios-Faciais</b>	<b>R\$ 407.734,00</b>
<b>FUNCRAF - Fundação para o Estudo e Tratamento das Deformidades Crânios-Faciais - EMENDA PARLAMENTAR (PARLECA ÚNICA)</b>	<b>R\$ 100.000,00</b>

# Relatório Detalhado 3º Quadrimestre 2020

## Execução Orçamentária do 3º Quadrimestre 2020



Obras - Realizações até o 3º quadrimestre de 2020	% de execução em 2020	% de execução total até 2020	Total Liquidado Obra até 2020
Construção do Caps Silvina - Valor atualizado da obra R\$ 2.064.693,39	43	100	1.524.263,40
Construção do Hospital de Urgência do Município de São Bernardo do Campo - Valor atualizado da obra R\$ 127.530.309,97	0	100	R\$ 127.530.309,97
Reforma UBS Vila Rosa - Valor atualizado da obra R\$ 1.836.386,20	79	100	R\$ 1.836.386,20
Reforma e adaptação do Hospital Anchieta para atendimento à pandemia pela Covid-19 - Valor atualizado da obra R\$ 5.359.627,52	100	100	R\$ 5.348.752,45
Reforma da cobertura do Hospital Anchieta - Valor atualizado da obra R\$ 381.041,70	100	100	R\$ 185.336,63

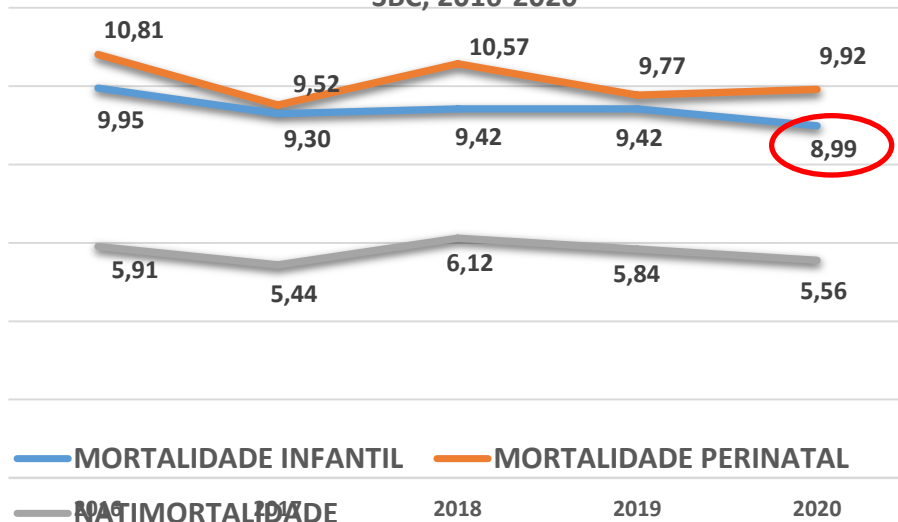


**AS INFORMAÇÕES ASSISTENCIAIS DO 3º QUADRIMESTRE DE 2020  
SÃO PRELIMINARES, DEVIDO AO PERÍODO DE FECHAMENTO DOS  
SISTEMAS DE INFORMAÇÃO DO SUS**



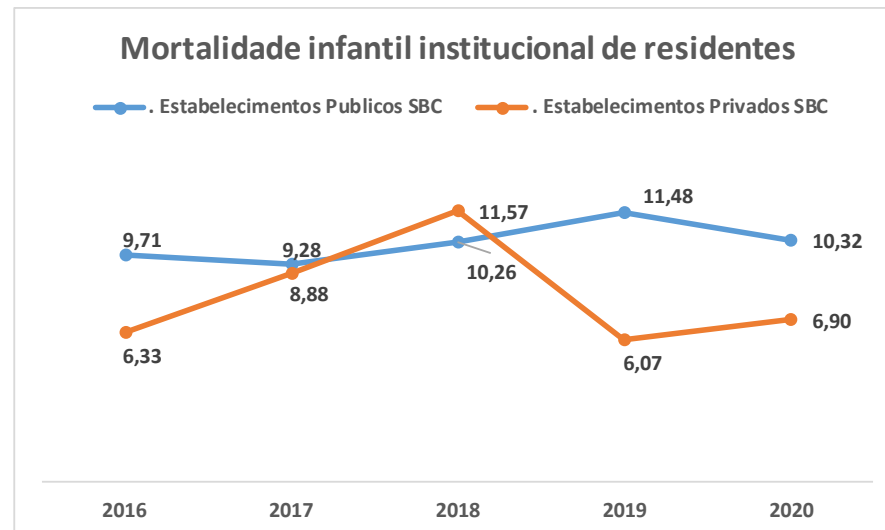


Mortalidade Infantil, perinatal e natimortalidade  
SBC, 2016-2020



Fonte: SIM SINASC Municipais, 2020 dados preliminares;

Mortalidade infantil institucional de residentes



Fonte: SIM SINASC Municipais, 2020 dados preliminares;

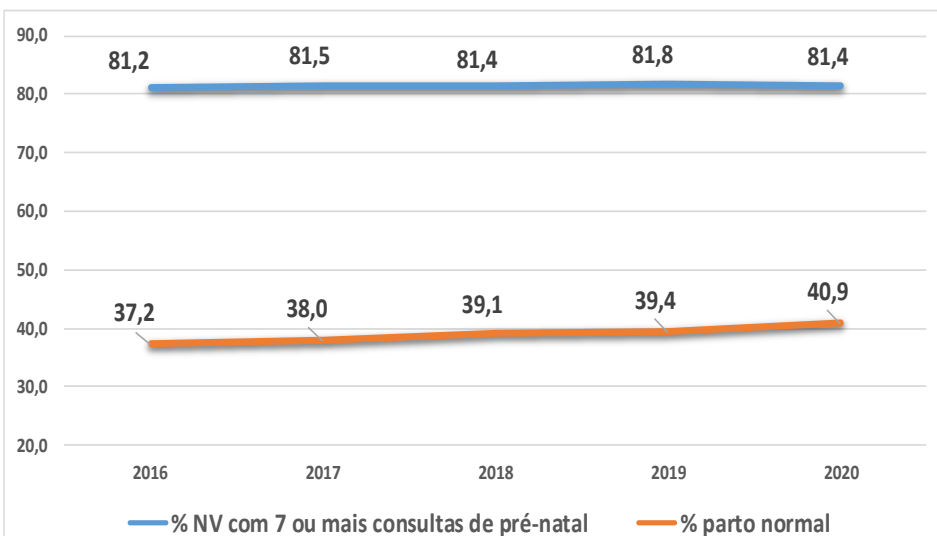
- Óbitos < 1 ano ocorreram 60% na rede pública e 37% na rede privada
- 3 óbitos infantis em domicílio
- 4 óbitos maternos (2 óbitos COVID 19 confirmados)



## Rede Cegonha

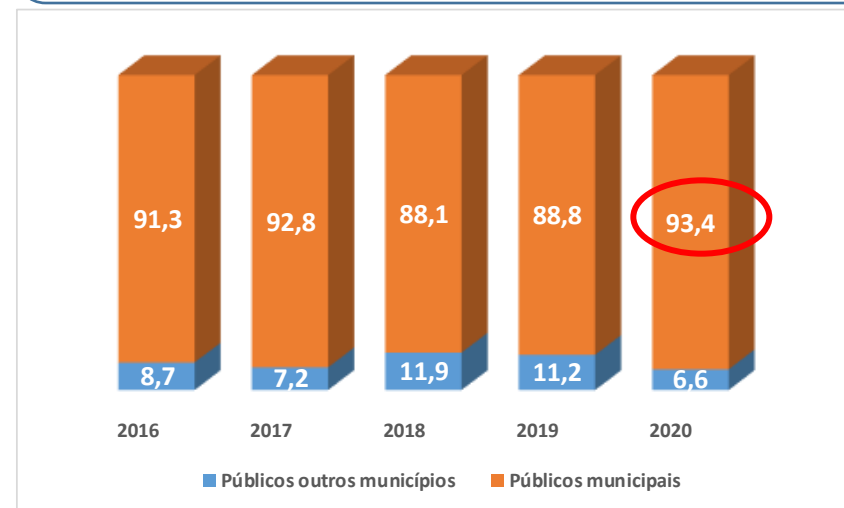
### ATENÇÃO AO PRÉ-NATAL E AO PARTO

#### COBERTURA DE PRÉ-NATAL E PROPORÇÃO DE PARTO NORMAL



Fonte: SINASC Municipal, 2020 dados preliminares

#### PERCENTUAL DE NASCIMENTOS NA REDE SUS DENTRO E FORA DO MUNICÍPIO, residentes SBC, 2016-2020



Fonte: SINASC Municipal, 2020 dados preliminares

#### Proporção de parto normal em 2020:

Rede pública: **63%**

Rede privada: **18%**

**93,4 %** dos partos de munitípes realizados no SUS municipal – HMU

#### Nascidos vivos de mães adolescentes 2020:

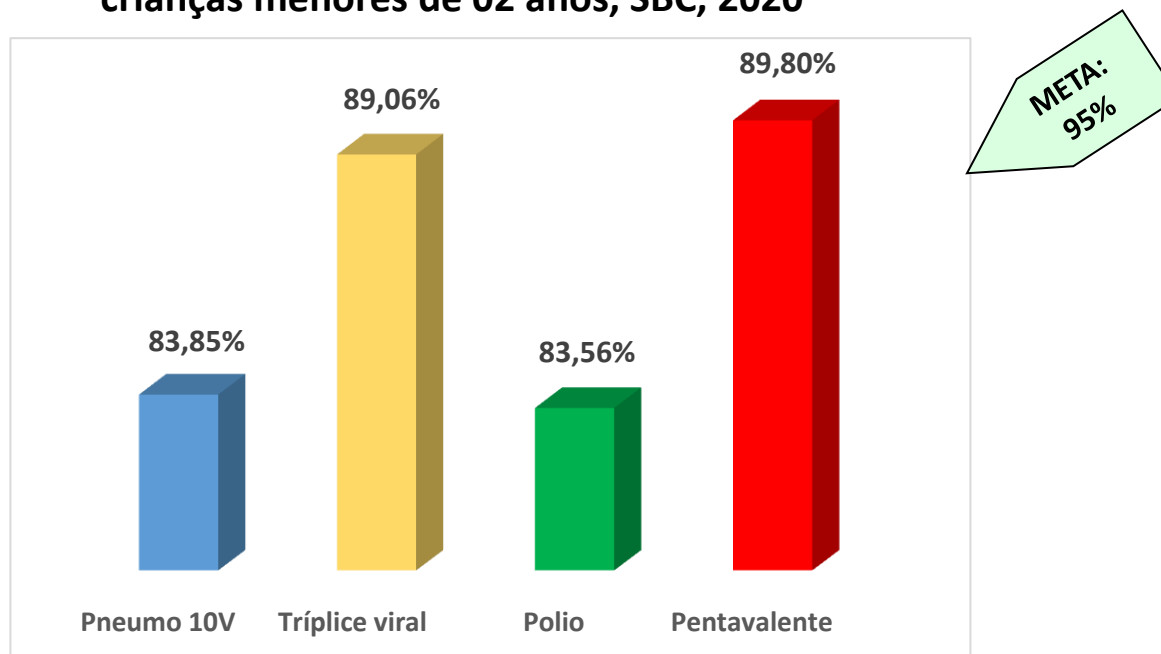
**7,9%**

**1.828** DIUs inseridos pós-parto no HMU em 2020  
**300** em mulheres com menos de 20 anos



### IMUNIZAÇÃO – Crianças < de 02 anos

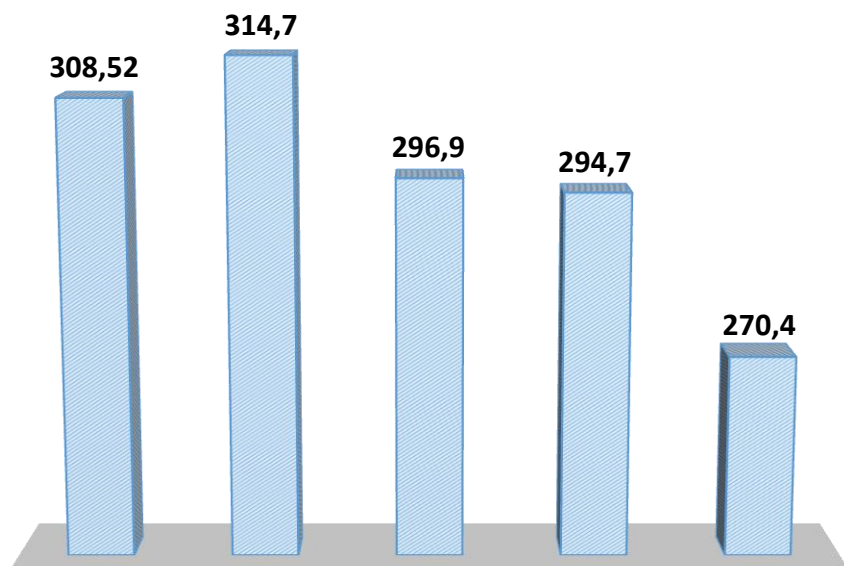
Cobertura para vacinas selecionadas do Calendário Nacional de Vacinação, para crianças menores de 02 anos, SBC, 2020



Fonte: SI-PNI, dados preliminares 17/01/2021



### TAXA DE MORTALIDADE PRECOCE (30-69 ANOS) PELAS PRINCIPAIS DCNT (ÓBITOS/100.000 HAB)

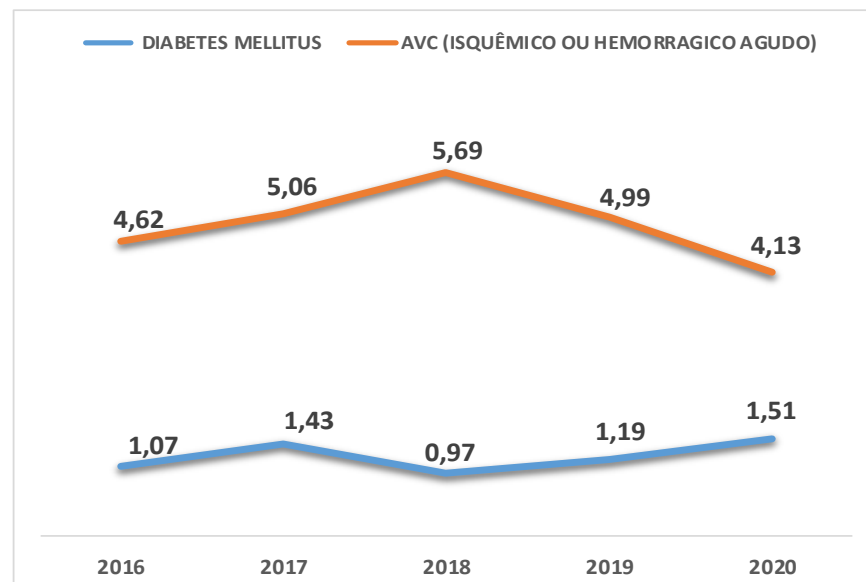


Fonte: SIM Municipal - 2020 dados preliminares  
Estimativa populacional IBGE atualizada 2020

**Doenças Crônicas Não Transmissíveis – Câncer,  
Diabetes mellitus, Doenças do Ap Circulatório,  
Doenças Respiratórias Crônicas**

### DOENÇAS CRÔNICAS NÃO TRANSMISSÍVEIS

### TAXA DE INTERNAÇÃO PRECOCE (30-59 ANOS) POR DM E AVC (INTERNAÇÕES/10.000 HAB)

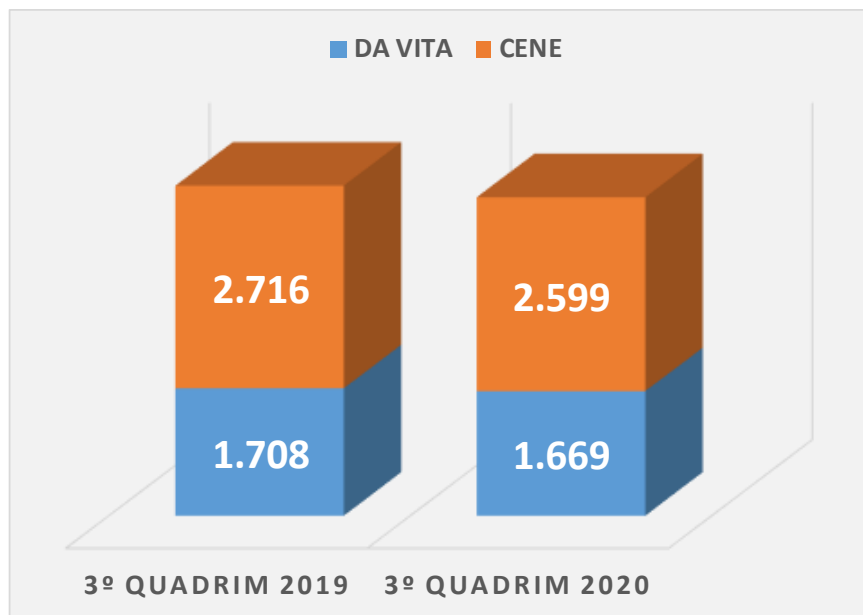


Fonte: SIH Municipal (2020 dados preliminares)  
Estimativa populacional SEADE



### DOENÇA RENAL CRÔNICA - TRS

**HEMODIÁLISE**  
Média mensal de sessões

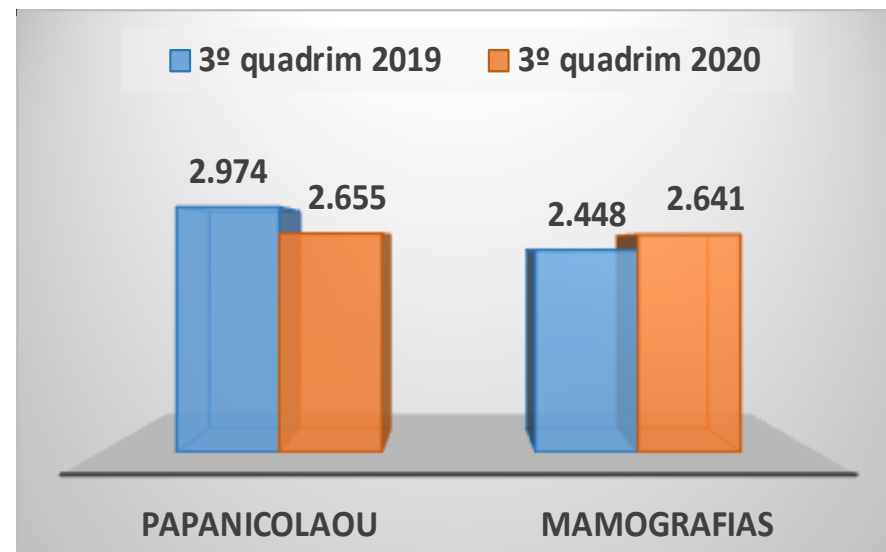


Fonte: SIA Municipal (\*2020 dados preliminares)

**334** pacientes em atendimento

### PREVENÇÃO DO CÂNCER FEMININO

**PAPANICOLAOU E MAMOGRAFIAS**  
Média mensal de exames



Fonte: SIA Municipal (\*2020 dados preliminares)

**Exames de Papanicolaou e  
Mamografias sofreram o impacto  
da pandemia**



### Média Mensal de Procedimentos

Estabelecimento	3º Quadrimestre	
	2019	2020*
FUNCRAF	7.857	4.175
CER IV	14.560	7.468

Fonte: SIA Municipal (\*2020 dados preliminares)

### FISIOTERAPIA AQUÁTICA CER IV

**484** atendimentos no quadrimestre

### EQUOTERAPIA

**493** Atendimentos no quadrimestre

### SAPATARIA CER IV

Avaliações e confecções –

**102** atendimentos no quadrimestre

### PRÓTESES AUDITIVAS

**293** dispensações em média/mês

- **Triagem** para sintomáticos COVID na entrada do CER
- **29/09/2020** – equipe do CER realizou triagem da fila de Fisioterapia Ortopédica crônica
- **NOVEMBRO AZUL** - Campanha promovendo a conscientização dos munícipes a respeito da saúde do homem e o combate ao Câncer de Próstata no CER
- **03/11/2020** - AULA “Crianças e Deficiências” para o Programa de Residência Multiprofissional em Saúde da Família
- **Mutirão Fila Ortopedia Crônica** - ação conjunta com a Atenção Básica 1.624 avaliações agendadas nos períodos de 03 a 09 e 23 a 27 de novembro



## Rede de Atenção Psicossocial

### CAPS - Média mensal de procedimentos selecionados

Procedimentos selecionados	3º Quadrimestre
	2020*
Acolhimentos	1.958
Atendimentos Individuais	4.805
Atendimentos em Grupo	1.731
Atendimento Familiar	902
Atendimento Domiciliar	73
Atenção às Situações de Crise	179
Ações de Reabilitação Psicossocial	21
Matriciamento de Equipes de Atenção Básica	40
<b>TOTAL</b>	<b>9.708</b>

Fonte: SIA/SUS Municipal, \*2020 dados preliminares, houve readequação no lançamento da produção dos CAPS

### AÇÕES COVID

- **Triagem clínica** nas unidades de Saúde Mental
- **Monitoramento dos pacientes** em tratamento nos CAPSs que estão em quarentena devido suspeita e/ou confirmação da infecção pelo COVID-19

**Nutrarte:** média mensal de **54** usuários atendidos

**Remando para a Vida:** Não foram realizadas ações neste quadrimestre, devido o fechamento do Parque Estoril, como medida de enfrentamento à Pandemia do COVID-19

### CAMPANHA “SETEMBRO AMARELO”

Ações diversificadas de prevenção ao suicídio em toda a Rede de Saúde Mental do Município.

### NOVEMBRO AZUL

Ações de informação com enfoque na saúde do homem, conscientização do autocuidado e prevenção do câncer de próstata

### OUTUBRO ROSA

Ações de conscientização, prevenção e controle do câncer de mama e câncer de colo uterino.

### DEZEMBRO VERMELHO

Ações de conscientização e prevenção em comemoração ao Dia Mundial da Luta contra a AIDS



# Relatório Detalhado - 3º Quadrimestre 2020

## Rede de Urgência e Emergência

### PRÉ-HOSPITALAR FIXO - UPAs

#### UPAs - Média Mensal de Consultas Médicas

Estabelecimentos	3º Quadrimestre	
	2019	2020*
UPA Alves Dias / Assunção	8.149	4.766
UPA Baeta Neves	6.285	4.507
UPA Demarchi / Batistini	7.806	4.020
UPA Paulicéia / Taboão	5.534	3.617
UPA Riacho Grande	5.481	3.476
UPA Rudge Ramos	7.147	4.979
UPA São Pedro	7.621	5.826
UPA União / Alvarenga	7.592	3.931
UPA Silvina	7.348	4.330
PRONTO ATENDIMENTO (PA TABOAO)	431	1.593
<b>Total</b>	<b>63.393</b>	<b>41.043</b>

Fonte: SIA/SUS Municipal, \*2020 dados preliminares

- 9 UPAS com **capacidade de atendimento e reorganização de fluxos de trabalho** para atendimento de casos de Covid-19 mantidos
- **18 salas específicas** destinadas ao atendimento e isolamento de pacientes suspeitos e/ou confirmados da COVID-19 (2 por UPA)
- **Reforço no quantitativo de equipamentos de suporte a vida** (monitores, oxímetros, ventiladores);
- Manutenção do **protocolo de internações idosos com Síndrome Gripal leve** em enfermaria do HU e HA
- **Aquisição de EPIs**, em quantidade e periodicidade adequada, em conformidade com a legislação vigente, com capacitação das equipes para o uso correto dos mesmos;
- Manutenção de **leitos de observação para pacientes em isolamento** pela COVID-19;
- Disponibilização de **Transporte Inter Hospitalar** para todos os pacientes de COVID-19 com vaga cedida nos hospitais de referência.
- Implantação de **prontuário informatizado** em todas as UPAS;





# Relatório Detalhado - 3º Quadrimestre 2020

## Rede de Urgência e Emergência

### PRÉ-HOSPITALAR MÓVEL – SAMU

#### SAMU - Média Mensal de Atendimentos

Procedimentos selecionados	3º Quadrimestre	
	2019	2020*
Atendimentos por USB	1.873	1.799
Atendimentos por USA	147	190
Atendimentos por Motolância	92	80
Atendimentos a Chamadas	7.977	8.437
Regulação médica com orientação	3.285	3.252
<b>TOTAL</b>	<b>13.373</b>	<b>13.757</b>

Fonte: SIA/SUS Municipal, \*2020 dados preliminares

#### Transporte sanitário por Ambulância

Média mensal 3º quadrim 2020

USB - **2.509** pacientes

UTI – **339** pacientes (Aumento de **39%** em relação ao 1º quadrimestre de 2020)

#### Treinamentos em Urgência/Emergência:

UPAs – **42** treinamentos/ **834** participantes

SAMU – **681** treinamentos/ **1.025** participantes

Manutenção protocolo para fornecimento de **Declaração de Óbito e Autópsia verbal** pelos médicos do SAMU 192, como contingência durante a pandemia da COVID-19.

Utilização de **prontuário eletrônico** através de tablet com todas as viaturas básicas do SAMU 192

# Relatório Detalhado - 3º Quadrimestre 2020



## Atenção Hospitalar

### REDE HOSPITALAR Média Mensal de Consultas Médicas

Estabelecimentos	3º Quadrimestre	
	2019	2020*
HPS Central	27.221	20.142
HMU	3.169	3.066
CAISM	2.172	2.054
Hosp. Anchieta	5.778	4.861
Hosp. de Clínicas	4.041	3.611
<b>TOTAL</b>	<b>42.380</b>	<b>33.733</b>

Fonte: SIA/SUS Municipal, \*2020 dados preliminares

### INTERNAÇÕES - REDE SUS Média mensal de AIHs apresentadas

Estabelecimentos	3º Quadrimestre	
	2019	2020*
<b>Rede Hospitalar</b>		
HPS Central	737	646
Hosp. HMU	709	642
Hosp. Anchieta	734	543
Hosp. de Clínicas	674	845
Hosp. Camp. Covid. HA	0	223
Hosp. Camp. Covid. HU	0	430
<b>Subtotal</b>	<b>2.855</b>	<b>3.328</b>
<b>Rede Contratada</b>		
Santa Casa	43	58
<b>Subtotal</b>	<b>43</b>	<b>58</b>
<b>Total de Internações</b>	<b>2.898</b>	<b>3.386</b>

Fonte: SIH/SUS Municipal, \*2020 dados preliminares

### REDE HOSPITALAR – Média mensal de Procedimentos Clínicos e Procedimentos Cirúrgicos

Estabelecimentos Hospitalares	Procedimentos Clínicos		Procedimentos Cirúrgicos	
	Média Mensal 3º quadrimestre		Média Mensal 3º quadrimestre	
	2019	2020*	2019	2020*
Hospital Anchieta	297	226	431	315
Hospital Municipal Universitário	414**	395**	295	247
Hospital e Pronto Socorro Central	729	641	8	6
Santa Casa de Misericórdia	43	58	0	0
Hospital de Clínicas Municipal	284	496	388	347
Hospital Camp. Covid. HA	0	223	0	0
Hospital Camp. Covid. HU	0	430	0	0
<b>Total</b>	<b>1.766</b>	<b>2.467</b>	<b>1.122</b>	<b>915</b>

Fonte: SIH/SUS Municipal, \*2020 dados preliminares \*\* parto normal é considerado procedimento clínico



## Atenção Hospitalar

### HOSPITAL ANCHIETA – CAMPANHA

- Revisão de **Protocolo de Manejo de pacientes não críticos confirmados e suspeitos de COVID-19**;
- Implementação do **boletim médico telefônico** diariamente para familiares dos pacientes internados;
- Realização de **vídeo chamada** para familiares dos pacientes internados;
- Participação em **estudo multicêntrico** para avaliar a eficácia e a segurança do **Tocilizumabe** em pacientes hospitalizados com pneumonia pela COVID-19;
- Participação em estudo fase II de eficácia e segurança de **Acalabrutinibe** com os melhores cuidados de suporte *versus* os melhores cuidados de suporte em participantes de pesquisa hospitalizados com COVID-19;
- Participação em estudo fase III de grupos paralelos de **Baricitinibe** em pacientes com infecção por COVID-19;
- Participação em estudo multicêntrico fase III para avaliar a eficácia e a segurança do **Remdesivir** com **Tocilizumabe** em comparação com **Remdesivir** com **placebo** em pacientes hospitalizados com pneumonia grave pela COVID-19.

### HOSPITAL ANCHIETA

- Projeto de **Construção da Radioterapia e Reforma do Hospital Anchieta**: Obra da Radioterapia com 100% da obra concluída, não realizada entrega pelo Ministério da Saúde devido à pandemia
- Manutenção do **Comitê de Crise** para discussão de ações de enfrentamento ao Covid-19;
- Implantação de **comitê para análise da totalidade dos óbitos COVID**;
- Retorno do **atendimento de consultas ambulatoriais**.
- Retorno do **agendamento cirúrgico eletivo**.



## Atenção Hospitalar

### HOSPITAL URGÊNCIA –CAMPANHA

- Implantação de **Protocolo de Manejo de pacientes não críticos confirmados e suspeitos de COVID-19;**
- Implantação de **Protocolo de IOT de pacientes COVID-19;**
- **Protocolo de atendimento a funcionários com síndromes gripais;**
- **Participação do Comitê de Crise para discussão de ações de enfrentamento ao Covid-19;**
- **Implementação do boletim médico telefônico diariamente para familiares dos pacientes internados;**
- **Realização de vídeo chamada para familiares dos pacientes internados;**

### HOSPITAL E PRONTO SOCORRO CENTRAL

- **Protocolo de IAM com SST – 25** pacientes inseridos no protocolo e encaminhados para angioplastia
- **Protocolo de Trombólise no AVC hiperagudo** - admissão de **301** pacientes com realização de **20** trombólises
- **Protocolo de Fratura de Fêmur do Idoso: 41** pacientes elegíveis ao protocolo e encaminhados para cirurgia e seguimento clínico.
- **Protocolo de Sepses Adulto: 288** pacientes inseridos no protocolo
- **Média mensal de 467 transferências de pacientes provenientes das UPAs para o PS Central**
- **Comemoração do Dia das Crianças e Natal na Pediatria;**



## Atenção Hospitalar

### HOSPITAL DE CLÍNICAS

- Manutenção do **contrato do Serviço de Cirurgia Cardíaca Pediátrica** em parceria com a Secretaria de Saúde do Estado de São Paulo;
- Protocolo de **Atendimento no centro cirúrgico ao paciente com suspeita ou infecção confirmada pelo Covid-19**;
- **Reforma e readequação do Hospital Dia para reinício das atividades em outubro** (espaço funcionou temporariamente como UTI para atendimento na pandemia por COVID, com leitos que foram reativados em dezembro 2020);
- **Início do atendimento do UNACON** na unidade para atendimento de pacientes oncológicos ambulatoriais (transferido do Hospital Anchieta);
- **Nova equipe de Cirurgia Cardíaca Adulto** (outubro);
- **Retomada das cirurgias eletivas** em outubro com testagem prévia de PCR (swab).
- **Programa intensivo de pequenas cirurgias ambulatoriais** (triagem e procedimentos);

### HMU

- **Recertificação ONA**, acreditado pleno, em outubro de 2020;
- **Manutenção das cirurgias eletivas**, principalmente relacionadas ao câncer;
- Retomada dos **atendimentos ambulatoriais**;
- Revisão do **Protocolo de Manejo Clínico de casos suspeitos e confirmados de COVID-19** versão 5 com ampliação dos critérios clínicos e laboratoriais de diagnóstico e conduta;
- Manutenção da **Telemedicina COVID-19 para acompanhamento de pacientes de COVID positivo** com as equipes de obstetrícia e neonatologia para alta do binômio por 14 dias;
- Realização de **novo inquérito sorológico** nos funcionários em novembro;



## Atenção Hospitalar

### LEITOS COVID EM OPERAÇÃO

<b>Leitos de UTI</b>	<b>HU Campanha</b>	<b>HA Campanha</b>	<b>HC</b>	<b>HPSC</b>	<b>HMU</b>	<b>TOTAL de Leitos</b>
Habilitados (novos)	80	19				99
Habilitados(transformados)			10			10
Disponibilizados UTI			30	9	5	44
<b>Leitos de Enfermaria</b>	<b>HU Campanha</b>	<b>HA Campanha</b>	<b>HC</b>	<b>HPSC</b>	<b>HMU</b>	<b>TOTAL de Leitos</b>
Novos	170	81				251
Transformados			30	19	7	56
<b>TOTAL GERAL DE LEITOS COVID</b>	<b>250</b>	<b>100</b>	<b>70</b>	<b>28</b>	<b>12</b>	<b>460</b>



## Atenção Hospitalar

### SAD

SAD – Média Mensal de Visitas e Procedimentos realizados pelas Equipes (5 EMAD – 1 EMAP)

PROCEDIMENTOS	3º Quadrimestre	
	2019	2020
Visitas Médicas	406	661
Visitas de Enfermeiro e Tec Enferm	2.189	2.791
Visitas de Fisioterapeuta	340	292
Visitas de Fonoaudiólogo	63	176
Visitas de Nutricionista	304	269
Visitas dos Assist. Sociais	290	279

Fonte: DAHUE/PID

**399** pacientes em atendimento

### Ações de destaque:

- **Articulação com a Rede para desospitalização mais assertiva** – Propagação do SAD ao conhecimento das Assistentes Sociais do Complexo Hospitalar Municipal de São Bernardo do Campo – Treinamento realizado na base do Hospital de Urgência;
- **Aprimoramento assistencial à equipe SAD:** atendimento de pacientes com Disfagia; Deglutição x Disfagia; Manejo e Prevenção de Suicídio; aspectos da avaliação nutricional e Cuidados Paliativos
- **Acolhimento dos Residentes Multiprofissionais em Saúde da Família** – COREMU (3 dentistas e 1 enfermeira) – 15 dias no SAD, período de 26 de outubro à 19 de novembro/2020

# Relatório Detalhado - 3º Quadrimestre 2020



## Atenção Básica

## ESTRATÉGIA SAÚDE DA FAMÍLIA

### EQUIPES DE ATENÇÃO BÁSICA Média mensal de procedimentos

Procedimentos	3º quadrimestre	
	2019	2020*
Consultas Médicas	42.167	<b>38.505</b>
Consulta de Enfermeiros	18.796	<b>19.077</b>
Visitas do ACS	90.342	<b>38.742</b>

Fonte: SIA/SUS Municipal (\*2020 dados preliminares)

**153** Equipes de ESF implantadas

Cobertura de ESF\*: **62,92%**

Cobertura de Atenção Básica\*: **71.50%**

(Fonte: DAB/MS: e- Gestor histórico de cobertura\*)

**29** Médicos do Programa Mais Médicos

**542 ACS 19 NASF**

## SAÚDE BUCAL

**109** ESB Implantadas

(Fonte: DAB/MS: e-Gestor histórico de cobertura)

**Cobertura SB na Atenção Básica 48,22%**

### SAÚDE BUCAL BÁSICA - Média Mensal de Procedimentos

Procedimentos	3º Quadrimestre	
	2019	2020*
Escovação Supervisionada	8.215	<b>573</b>
1ª Consulta Odontológica Programática	4.261	<b>2.916</b>

Fonte: SIASUS Municipal, \*2020 dados preliminares

### SAÚDE BUCAL ESPECIALIZADA - Centro de Especialidades Odontológicas (Nova Petrópolis, Alvarenga e Silvina)

#### Média Mensal de Procedimentos

Especialidade	3º Quadrimestre	
	2019	2020 *
Endodontia	2.332	<b>1.638</b>
Estomatologia	887	<b>592</b>
Odontopediatria	261	<b>188</b>
Periodontia	1.085	<b>811</b>
Protesista	3.279	<b>2.255</b>
Buco-Maxilo	859	<b>606</b>
Pacientes com necessidades especiais	2.342	<b>1.176</b>
<b>Total</b>	<b>11.044</b>	<b>7.264</b>

Fonte: SIA SUS Municipal, \*2020 dados preliminares





### AÇÕES

#### Setembro Amarelo

Todas as UBS foram mobilizadas para ações de prevenção e conscientização sobre o suicídio. Foram realizadas orientações individuais, cartazes e decorações nas Unidades, para que esta conscientização fosse reforçada a toda comunidade.

#### OUTUBRO ROSA

Prevenção do Câncer de colo uterino e de Mama

**1.558** exames de Papanicolaou colhidos

**2.085** Mamografias solicitadas

#### NOVEMBRO AZUL 07/11

Conscientização sobre Saúde do Homem

- Solicitação de exame PSA: **707**
- Solicitação de USG de próstata: **98**
- Aferição de PA: **916**
- Exame de Tuberculose: **31**
- Teste rápido HIV e outros: **645**
- Encaminhamento para grupo de tabagismo: **45**

**956** participantes

#### Campanha "Fique Sabendo"

1ª semana de dezembro

Incentivo à testagem para o HIV e prevenção da AIDS

**554** testes realizados nas UBSs

**7** positivos



### AÇÕES

#### Campanha Nacional contra a Poliomielite e Multivacinação

05 outubro a 30 de novembro

**29.786** crianças vacinadas

#### Campanha de busca ativa da tuberculose

**476** amostras coletadas entre os meses de  
setembro a dezembro

#### Projeto – acessa sua UBS + digital

Ampliação do acesso aos cuidados oferecidos pela UBS por meio de tecnologias de informação aplicadas à saúde e aplicativos de troca de mensagem como o WhatsApp.

- Média mensal de **82.533** atendimentos realizados via whatsapp no quadrimestre
- A média diária de mensagens recebidas por UBS foi de **66,73** mensagens/dia

#### Ampliação do horário de atendimento – Programa Saúde na Hora

Total de **18 UBS** com o horário estendido



### Plano de Ação COVID-19 na Atenção Primária em Saúde

- Orientações para organização de agenda: demanda espontânea, pacientes sintomáticos respiratórios e agendamento das linhas de cuidado
- Ampliação da testagem de assintomáticos:
  - Pacientes maiores de 50 anos
  - Portadores de HAS e/ou DM (INDEPENDENTE DA IDADE) cadastrados na UBS que solicitam o teste
  - Gestantes acompanhadas pelas equipes de ESF/EAB
  - Obesos (IMC>30), independente da idade
  - Coabitantes de pacientes com teste positivo - Hilab;
  - Coabitantes de pacientes internados no complexo hospitalar com teste positivo
  - Familiar que seja coabitante de paciente comprovadamente POSITIVO atendido/cadastrado na Unidade Básica de Saúde.



### AÇÕES COVID-19

#### EPIs e equipamentos

▪ Entrega de **1.041.371** itens de EPIs para mais de **2.500** profissionais de saúde.

- Máscara face Shield: **261** (un.)
- Máscara N95: **2.730** (un.)
- Máscara Cirúrgica: **83.050** (un.)
- Touca cirúrgica: **43.900** (un.)
- Avental descartável: **44.530** (un.)
- Luvas: **866.900** (un.)

A entrega é feita quinzenalmente ou sempre que necessário

#### Monitoramento de casos suspeitos e confirmados de Covid 19 pela Atenção Primária

- **17.462** pacientes monitorados pela Atenção Primária no quadrimestre
- **8.568** com resultados positivos para Covid

#### Testagem de COVID-19 nas ILPIs

**12** instituições atendidas em dezembro 2020

- 788** testes COVID realizados:
- **410** funcionários
  - **378** pacientes



### AÇÕES COVID-19

#### CENTROS COMUNITÁRIOS COVID

##### CCC Jardim das Oliveiras

- início das atividade no dia 11/09/2020  
**503** pacientes atendidos  
267 testagens/ 36 casos positivos

##### CCC Santa Terezinha

- início das atividade no dia 11/09/2020  
**1.021** pacientes atendidos  
900 testagens/ 299 casos positivos

#### CASA ConVIDA

- 11 vagas destinadas a pessoas suspeitas e/ou confirmadas de COVID-19 que necessitam de um local para permanecer durante período de isolamento.
- **86** pacientes acompanhados até o momento

##### Média de permanência no local:

- 37 pacientes por 07 dias
- 49 pacientes por 14 dias

- 34 UBSs com fluxo para atendimento Covid 19 estabelecido
- **05 Centros de Atendimento para o Enfrentamento a COVID 19**  
UBS Batistini, UBS Areião, UBS Santa Cruz, UBS Montanhão e UBS Vila Euclides.



### AÇÕES INTERSETORIAIS

#### Programa Bolsa Família

2º vigência 2020

**82,07%** de acompanhamento das condicionalidades da saúde

**47.717** beneficiários

**93,46%** das crianças com vacinação em dia

**100%** das gestantes com pré-natal em dia

#### OPERAÇÃO PÉ D'ÁGUA

01/12/2020 até 15/04/2021.

Conta com ações integradas entre diversas Secretarias, para o atendimento de todos os problemas ocasionados por fortes chuvas.

#### Reuniões intersetoriais

- Conselho Tutelar
- Secretaria de Assistência Social
- Educação e Saúde

Objetivo de discutir os casos de violência contra crianças e adolescentes.

#### Programa Saúde na Escola (PSE)

Ações virtuais organizadas pelos profissionais das Equipes do NASF-AP e pelos residentes R1 da Residência Multiprofissional em Saúde da Família:

- Aleitamento Materno
- Calendário Vacinal
- Combate à Dengue
- Saúde Bucal
- Alimentação Saudável
- Ações de Combate à COVID 19: informativos com orientações e inquérito soroepidemiológico dos alunos e professores.

# Relatório Detalhado - 3º Quadrimestre 2020

## Atenção Especializada



### CONSULTAS MÉDICAS

#### ATENÇÃO ESPECIALIZADA NA REDE MUNICIPAL DE

Média mensal de consultas médicas especializadas

Especialidades	3º Quadrimestre	
	2019	2020*
Alergia Imunologia	487	354
Cardiologia	1.831	1.647
Cir. Geral	3.865	3.246
Cir. Vascular	927	754
Dermatologia	1.914	909
Endocrinologia	1.069	587
Gastroenterologia	668	204
Infectologia	1.086	861
Mastologia	434	335
Nefrologia	447	211
Neurologia	1.936	1.109
Oftalmologia	6.842	3.439
Oncologia Clínica	1.166	1.171
Ortopedia	12.851	9.800
Otorrino	1.508	855
Pneumologia	457	435
Psiquiatria	1.141	933
Reumatologia	431	348
Urologia	1.413	1.117
DEMAIS ESPECIALIDADES	3.147	2.334
<b>TOTAL</b>	<b>43.620</b>	<b>30.649</b>

Fonte: SIA/SUS Municipal, \*2020 dados preliminares

### APOIO DIAGNÓSTICO

#### PROCEDIMENTOS COM FINALIDADE DIAGNÓSTICA

Média mensal de procedimentos com finalidade diagnóstica, realizados na Rede Municipal de Saúde

Procedimentos selecionados	3º Quadrimestre	
	2019	2020*
Diag em laboratorio clinico	310.636	356.888
Diag por anatomia patol e citopatologia	5.310	3.934
Diag por radiologia	30.766	24.319
Diag por ultra-sonografia	12.801	10.413
Diag por tomografia	3.700	4.468
Diag por ressonancia magnetica	684	743
Diag por medicina nuclear in vivo	212	118
Diag por endoscopia	617	615
Diag por radiologia intervencionista	17	4
Diag e proced.especiais em hemoterapia	87	229
Diag em vig.epidemiologica e ambiental	1	1.812
Diag por teste rápido	30.619	36.476
<b>Total</b>	<b>421.552</b>	<b>459.114</b>

Fonte: SIA/SUS Municipal, \*2020 dados preliminares

### OUTUBRO ROSA

Ações realizadas na Unidade Móvel de Mamografia "Amiga do peito";

- **13/10/2020 a 30/10/2020:** realizados 1.223 exames de mamografia;
- **17/10/2020 (Dia D – Na Igreja Matriz)** – realizados 80 exames de mamografia.



### Ações nas Policlínicas

- **Triagem para sintomáticos COVID** na entrada das Policlínicas; atendimentos em grupo com redução no número de participantes, mantendo distanciamento seguro; higienização de salas e materiais
- **Campanha “Outubro Rosa”**, com a fixação de cartazes com conscientização sobre a importância do auto-exame e exames preventivos com relação ao Câncer de Mama.
- **Campanha “Novembro Azul”**, promovendo a conscientização dos munícipes a respeito da saúde do homem e o combate ao Câncer de Próstata

#### Policlínica Centro:

- Realizada **capacitação dos profissionais assistenciais para a implantação do prontuário eletrônico**;
- Confeccionadas **camisetas alusivas ao Combate da Tuberculose e AIDS**, distribuídas aos ACSs e equipe responsável pela Tuberculose nas UBSs, Referência da Tuberculose e recepção da Policlínica Centro, com o objetivo de divulgar as informações de prevenção.

#### Policlínica Alvarenga:

- **06/10/2020** – **mapeamento de retina**, **20 vagas** ofertadas por semana, com o objetivo de ampliar o acesso e diminuir a fila de espera;
- **16/11/2020 a 27/11/2020** – Ação educativa em alusão a **“Semana de conscientização sobre a consciência negra”**, com a utilização de cartazes informativos distribuídos pela Unidade.





### LINHA DE CUIDADO DAS DOENÇAS RESPIRATÓRIAS CRÔNICAS

- **I Curso de Qualificação Multidisciplinar em Doenças Respiratórias Crônicas durante a pandemia de COVID-19 (plataforma digital)** - destinado aos profissionais da Atenção Básica: médicos, enfermeiros, farmacêuticos, fisioterapeutas, pediatras e gestores, com o intuito de padronizar os cuidados; conhecimento dos fluxos da Linha de Cuidado e do manejo do paciente durante a pandemia COVID-19
- **21/11/2020 - 1º Encontro do Projeto Breathe Well Brasil** – projeto global que tem como objetivo promover pesquisa para melhorar o diagnóstico, tratamento e o prognóstico de pacientes com Doença Pulmonar Obstrutiva Crônica (DPOC) na atenção primária em países de baixa e média renda; reunião realizada através da ferramenta zoom. Participaram: Pesquisadores, representantes do MS/SVS/DCNT, da SPPT, do CRATOD/SES-SP, do CESCO-FMABC, da SS-SBC, do IPCRG-Portugal e um paciente;
- **30/11/2020 – Início do Projeto Espirometria Territorial para a Atenção Básica** – foram escolhidas 4 UBSs referências para a realização dos exames de espirometria: UBS Vila Dayse, UBS Baeta Neves, UBS Ipê e UBS Riacho Grande, que servirão de referência para os demais territórios.
- Manutenção do **Plano de Ação** que integra a alta do paciente de Covid 19 à continuidade do cuidado na Atenção Especializada e do **Ambulatório de Reabilitação Respiratória**, para pacientes pós-Covid selecionados por critério de gravidade, na Policlínica Centro, a partir de agosto/2020
- **Programa de Oxigenioterapia Domiciliar** : 193 pacientes em atendimento (dez/ 20)

CPAP 26

BIPAP 24



### Programa Municipal de Combate à Tuberculose

- **02/09/2020** – Início do **telematriciamento em Tuberculose**, realizado por Skype, disponibilizando 4 horários com os médicos da Referência da Tuberculose, durante toda a semana;
- **28/09/2020** – Adquirida e instalada a **cabine de escarro induzido** com o objetivo de coletar escarro de pacientes em investigação de tuberculose com pouca expectoração
- **14/10/2020** – Realizado contato via WhatsApp para os pacientes de Tuberculose do Município, com o intuito de manter contato semanal com os pacientes, afim de detectar problemas e propor soluções com maior brevidade e reduzir os abandonos.

### Programa IST AIDS Hepatites virais

- **17/11/2020 e 17/12/2020** – Qualificação da Rede de Cuidado em IST, HIV/AIDS e hepatites virais : **Aulas sobre protocolo de recomendações Sífilis Congênita** para pediatras das UBS, e participação na Reunião Regional, para discussão do cumprimento das metas de Sífilis no ano de 2020;
- **10/11/2020, 17/11/2020, 19/11/2020 e 26/11/2020** – Capacitações para realização de **Teste Rápido (HIV, Sífilis, Hepatites B e C)**, **46** profissionais da Atenção Básica capacitados;
- **30/11/2020 a 04/12/2020** - **Campanha Fique Sabendo** – Intensificação da testagem de HIV e Sífilis no CTA (Policlínica Centro) e nas 34 UBSs. Resultado total: **612 testes rápidos** de HIV e Sífilis realizados.



- **HOSPITAL DE URGÊNCIA** — obra concluída em **29 de novembro de 2019**, inaugurado em **14/05/2020** em funcionamento **provisório** como Hospital de Campanha Covid 19;
- **CAPS SILVINA** – início da obra em 21 de junho de 2018, inaugurado em **13/08/2020**;
- **UPA SILVINA** –Em fase de abertura de novo processo licitatório, com previsão de início da obra para o 1º semestre de 2021. Processo de licitação anterior foi cancelado devido a recurso interposto por uma das empresas participantes do certame;
- **HOSPITAL DA MULHER** –Licitação em andamento com previsão de início da obra no **1º Trimestre de 2021**;
- **SUPERVISÃO DE OBRAS DO HOSPITAL DA MULHER** – Contratação será iniciada em paralelo a licitação para construção do Hospital da Mulher;
- **CONTRATAÇÃO DE PLATAFORMA DE EAD** – Contrato assinado em **21/12/2020**, ordem de serviço expedida em **18/01/2021**;
- **AVALIAÇÃO DE IMPACTO DO PROGRAMA** –Contrato assinado em **14/07/2020**, ordem de serviço expedida em **09/11/2020**;
- **CAPACITAÇÃO DA RAS NAS LINHAS DE CUIDADO**– Capacitações realizadas entre 2019 e 2020, previsão de novas capacitações com a implantação da Plataforma de Ensino à Distância em 2021;
- **INTEROPERABILIDADE DE SISTEMAS DE SAÚDE** – Licitação em fase de elaboração de quadro de preços para abertura do processo de contratação.
- **SISTEMA DE GESTÃO FINANCEIRA DO PROGRAMA** - sistema de gestão implantado e em uso pela equipe;



### Covid 19

#### COMITÊ DE COMBATE AO CORONAVIRUS – Secretaria de Saúde

- Implantação do Comitê, no âmbito da Secretaria de Saúde, com reuniões semanais deliberativas sobre as ações de enfrentamento da pandemia pelo Covid 19

**16 reuniões ordinárias realizadas no 3º quadrimestre**

#### AÇÕES RELACIONADAS À COVID-19 Vigilância Epidemiológica

- E-SUS notifica implantado em 100% das Unidades de Saúde
- 71,6% dos casos leves e moderados de Covid 19 investigados
- 85,5% dos casos de SRAG investigados e concluídos
- 100% dos surtos de Covid 19 investigados
- 8.988 trabalhadores da saúde testados
- 61% dos casos de COVID 19 confirmados por meio de RT-PCR
- Elaboração de Plano de Contingência do novo COVID-19 (fase de flexibilização)
- Inspeção/visita técnica em ILPIs
- Inspeção/visita técnica em hospitais públicos e privados
- Inspeção/visita técnica em academias
- Matriciamento da plataforma Salesforce
- Elaboração dos Informes Técnicos e Boletim Diário



### COVID 19

SITUAÇÃO EPIDEMIOLÓGICA	3º quadrimestre 2020	
	CASOS DE RESIDENTES*	ÓBITOS DE RESIDENTES*
Notificados	231.737	-
Descartados	129.592	603
<b>CONFIRMADOS</b>	<b>39.072</b>	<b>1.195</b>
Em Investigação	63.073	-
Recuperados	<b>27.816</b>	-

Fonte: \*dados preliminares: casos e óbitos- DVE/SBC, casos confirmados com data dos primeiros sintomas até 31.12.2020

**Total de casos confirmados: 39.072**

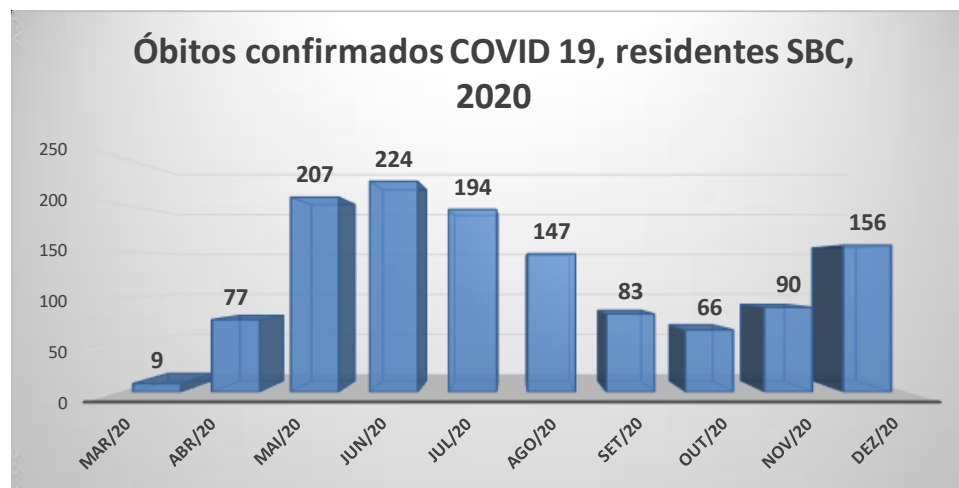
**Óbitos: 1.195 (3,0%)**

**TESTAGEM MUNICIPAL PARA COVID**

**192.346 testes**

**61% dos casos confirmados por RT-PCR**

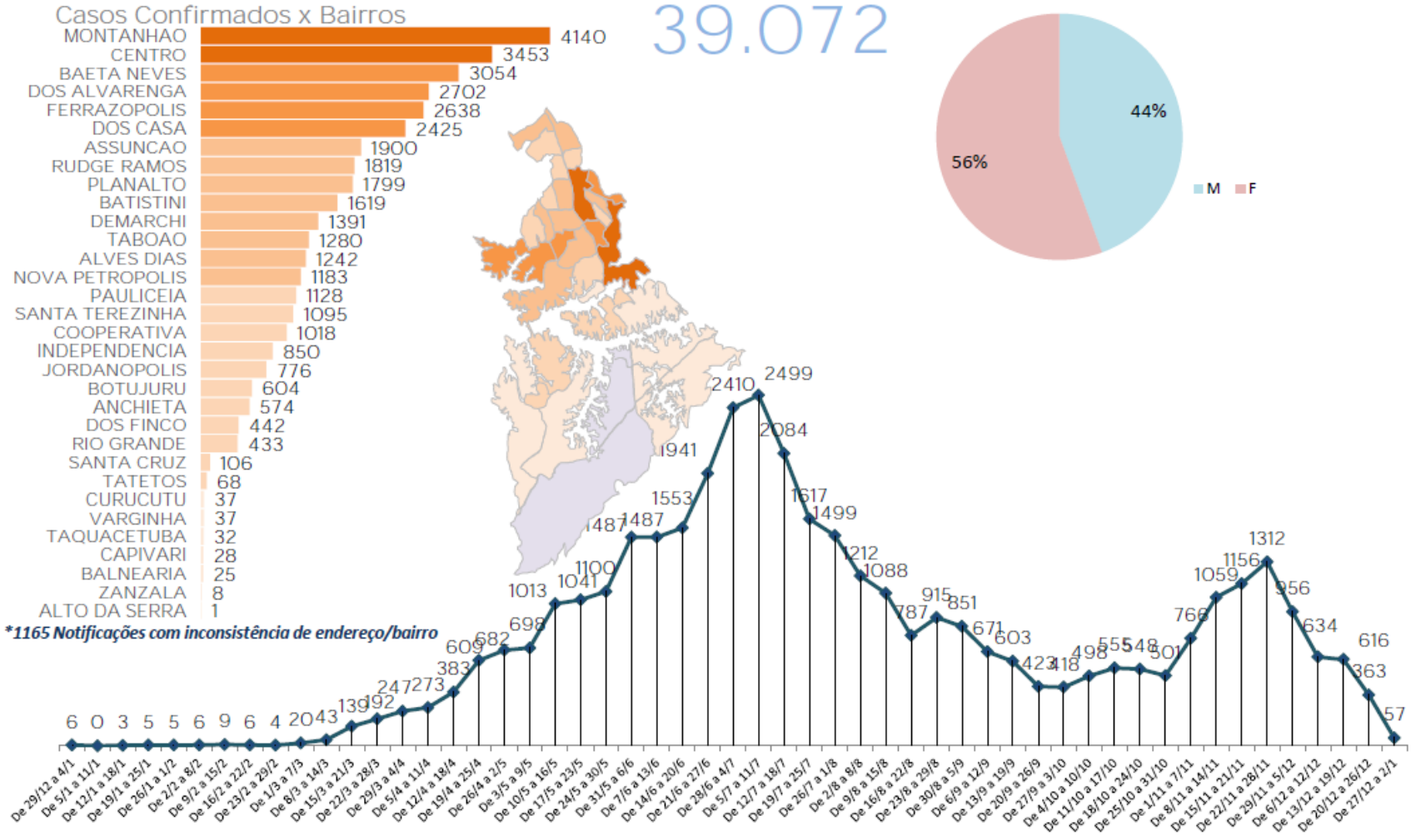
Fonte: DVE/SBC, \*dados preliminares até 31/12/2020



Fonte: SIM/SBC, \*dados preliminares até 31/12/2020



### PERFIL DOS PACIENTES CONFIRMADOS RESIDENTES EM SÃO BERNARDO DO CAMPO



Fonte: DVE/SBC, \*dados preliminares até 31/12/2020

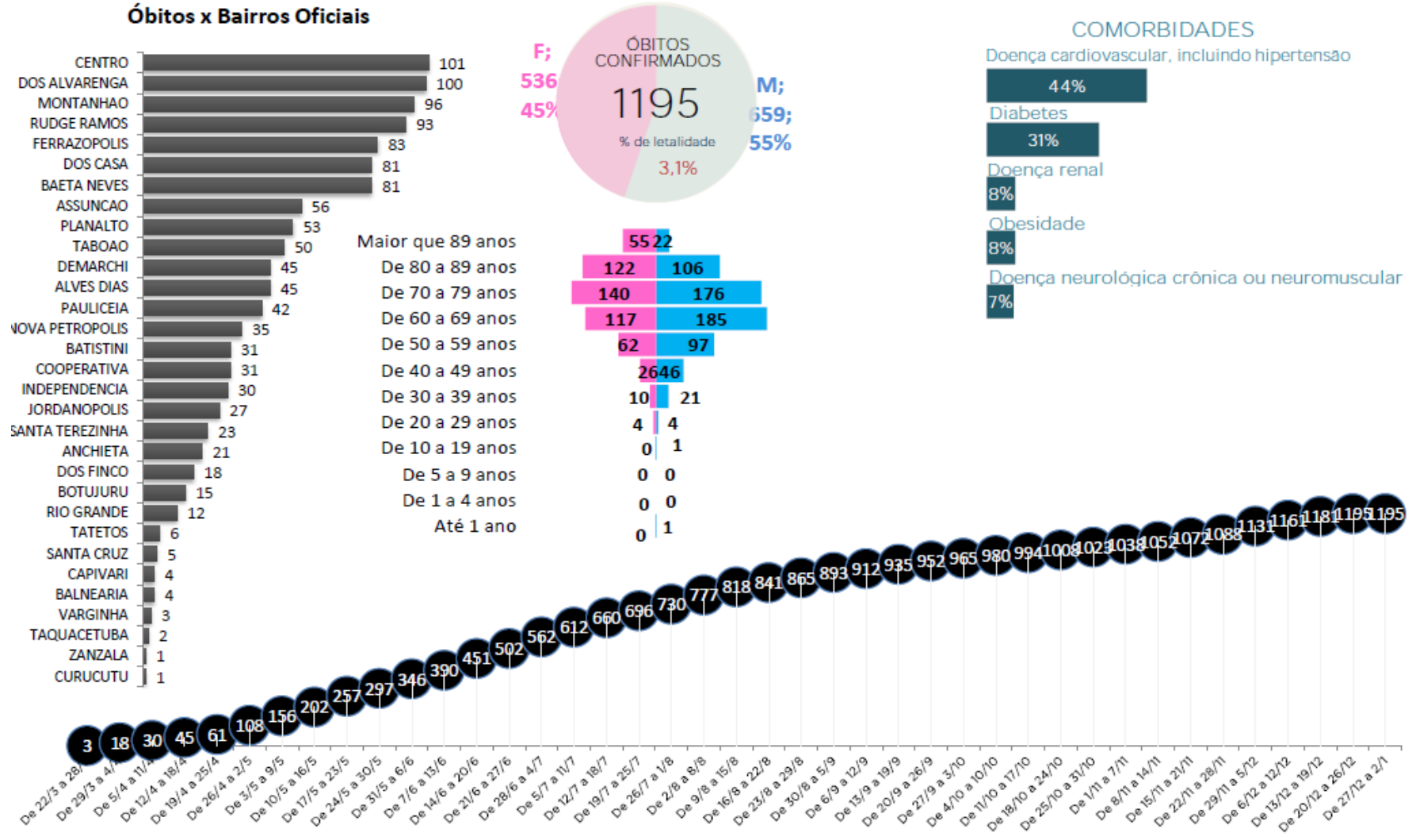
# Relatório Detalhado - 3º Quadrimestre 2020



## Proteção à Saúde e Vigilâncias

## COVID 19 – SITUAÇÃO EPIDEMIOLÓGICA

### ÓBITOS CONFIRMADOS DOS RESIDENTES EM SÃO BERNARDO DO CAMPO



Fonte: DVE/SBC, \*dados preliminares até 31/12/2020



#### INQUÉRITO SOROLÓGICO COVID NAS ESCOLAS

Realizado com alunos e profissionais da Rede de Ensino Municipal, do 1º ao 5º ano –  
**73 escolas** envolvidas

1ª fase (29/9 a 01/10)

2ª fase (26/10 e 27/10)

Participantes da pesquisa:

- 2.700 estudantes/ 24 positivos
- 1.911 funcionários/ 20 positivos

#### INQUÉRITOS SOROLÓGICOS – 3ª onda

- 1ª Onda (02/06 – 30/06):  
**2.596** testes / Positivos: **87**  
Prevalência 3,12%
- 2ª Onda (16/07 – 15/08):  
**2.429** testes / Positivos: **133**  
Prevalência 5,48%
- 3ª Onda (14/09 – 03/10):  
**3.524** testes / Positivos: **349**  
Prevalência 9,90%



# Relatório Detalhado - 3º Quadrimestre 2020



## Proteção à Saúde e Vigilâncias

## VIGILÂNCIA EPIDEMIOLÓGICA

### IMUNIZAÇÕES

CONSOLIDADO INFLUENZA 2020					
29ª Prévia - Vacinação de 23/03 a 07/10/2020					
COBERTURA TOTAIS					
GRUPOS PRIORITÁRIOS		TOTAL DE DOSES	POPULAÇÃO	COBERTURA %	
CRIANÇA	6 meses a < 2 anos (DU+D1) (Início da vacinação: 11/05)	14.156	16.142	54.890	66
	2 a 4 anos (DU+D1) (Início da vacinação: 11/05)	17.493	29.033		
	5 anos (DU+D1) (Início da vacinação: 11/05)	4.604	9.175		
		36.253			
Trabalhador da Saúde		28.010	24.710	113,35	
Gestantes (Início da vacinação: 11/05)		4.649	8.701	57,60	
Puérperas (Início da vacinação: 11/05)		881	1.327	66,39	
Indígenas - Território de SBC (Vacinação pela UBS VERA POTY/SP)		73	70	104,29	
Idosos		96.390	78.881	122,20	
Adultos 55 a 59 anos		16.336	38.089	42,89	
Total - Cobertura vacinal do Município de SBC		182.592	206.038	88,62	
Crianças de 6 meses a 5 anos (D2)		6.859	54.890		
Professores		5.800	8.451		
Crônicos (Início da vacinação: 16/04)		40.122	57.462		
Policiais Civil e Militar, GCM, Bombeiros, Ativos das Forças Armadas		2.326	Sem população definida a nível Municipal		
Caminhoneiros e Motoristas		5.305	Sem população definida a nível Municipal		
Trabalhadores de Transporte Coletivo		916	Sem população definida a nível Municipal		
Trabalhadores Portuários		47	Sem população definida a nível Municipal		
Pessoas com deficiência (Início da vacinação: 11/05)		362	Sem população definida a nível Municipal		
CDP/ FUNDAÇÃO CASA		1.168	Sem população definida a nível Municipal		
Outros Grupos sem Comorbidade (Profissionais de Cemitérios e Rodovias)		45.716	Sem população definida a nível Municipal		
Total de doses não contabilizadas para cobertura vacinal		101.762	65.913		

TOTAL DE DOSES APLICADAS (GRUPOS COM COBERTURAS VACINAIS E SEM) 284.354

Clínicas Privadas (Grupos fora da Cobertura) 3.157

\*Vacinas não fornecidas pela Vigilância Epidemiológica

### AÇÕES

- Atualização do Plano de Ação Municipal de Controle da Dengue;
- Criação de Plano de Ação Municipal de Manejo e Controle de Escorpião.



Núcleo em Vigilância em Saúde: NEVS  
serviço implantado em 5 UBSs:  
Rudge Ramos, Pq São Bernardo, Leblon, Riacho Grande e Baeta Neves.

# Relatório Detalhado - 3º Quadrimestre 2020



## Proteção à Saúde e Vigilâncias

## VIGILÂNCIA EPIDEMIOLÓGICA

### HANSENÍASE

<b>CASOS</b>	<b>2020*</b>
Novos	4
<b>COMUNICANTES</b>	
Identificados	11
Examinados	7
Casos Novos em comunicantes	0

Fonte: Fonte: SINAN NET E DVE/PMCH/SBC, dados preliminares 06/01/2021

### TUBERCULOSE

<b>CASOS</b>	<b>2020*</b>
Novos	205
<b>BUSCA ATIVA</b>	
Esperado anual	8.000
Realizado	5.017
%	62,7%

Fonte: Programa Municipal Tuberculose, \* 2020 dados preliminares até 04/01/2021

### SÍFILIS

<b>CASOS NOVOS</b>	<b>2020*</b>
Sífilis em Gestante	135
Sífilis Congênita em menores de 01 ano	53

Fonte: SINANET e DVE/SBC \* dados preliminares até 21/01/2021

### HIV/AIDS

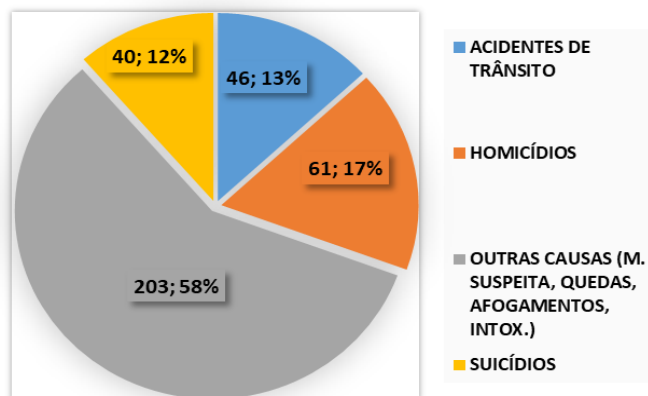
<b>CASOS NOVOS</b>	<b>2020*</b>
HIV	72
HIV em gestante	7
AIDS	106
AIDS em Menores de 05 anos	0
<b>Casos em Acompanhamento</b>	<b>2.905</b>

Fonte : Programa DST/AIDS/SINAN NET – \* dados preliminares até 13/01/2021



### SVO/IML

FATOR GERADOR DO ÓBITO  
TOTAL ANO - 2020



### 3º quadrimestre 2020

**110** necrópsias

**32** mortes naturais

**78** mortes violentas

Fonte: DVE/SVO \*dados preliminares 01/01/2021

### LABORATÓRIO MUNICIPAL DE SAÚDE PÚBLICA

EXAMES	3º Quadrimestre	
	2019	2020
Realizados	7.707	10.579
Processados e encaminhados	1.360	135
<b>TOTAL</b>	<b>8.467</b>	<b>10.714</b>
<b>Exames HILAB para Covid 19</b>		<b>39.682</b>

Fonte: DVE/LMSP, \*dados preliminares 01/01/2021

**2.039** análises realizadas nas amostras de água

# Relatório Detalhado - 3º Quadrimestre 2020

## Proteção à Saúde e Vigilâncias



### ARBOVIROSES

#### Chikungunya, Zika vírus, Febre Amarela

SITUAÇÃO DOS CASOS	3º quadrimestre 2020			
	CHIKUNGU NYA	ZIKA VIRUS	FEBRE AMARELA	DENGUE
Notificados	7	0	0	1.141
Descartados	5	0	0	797
Importados	0	0	0	45
<b>Autóctones</b>	<b>0</b>	<b>0</b>	<b>0</b>	<b>24</b>
Em Investigação	2	0	0	15
Outros Municípios	0	0	0	251

Fonte: DVE/SBC, \*dados preliminares 21/01/2021

#### Imóveis trabalhados para prevenção da Dengue

Ações Realizadas At Básica e CCZ	3º QUADRIMESTRE 2020*
Casa a Casa	68.660
Bloqueios de casos suspeitos*	2.031
Ações Realizadas CCZ	
Imóveis Especiais	194
Pontos Estratégicos	191
Focos	120

Fonte: DPSV/CCZ \*Dados preliminares

### VIGILÂNCIA SANITÁRIA

Ações Desenvolvidas	3º Quadrimestre	
	2019	2020
Inspeções sanitárias	925	800
Ações legais para controle do risco à saúde – AIF e AIP	248	284
Cadastro e Licenças Sanitárias	507	342
Laudo técnico de avaliação (LTA) – análise e aprovação	230	192
Nº de participantes em atividades educativas (setor produtivo)	406	0
Inspeções em estabelecimentos livres de tabaco	2.902	632
<b>Inspeções do Projeto COVID 19</b>	<b>0</b>	<b>1.755</b>

Fonte: DPSV/VISA

Obs.: Os trâmites administrativos de rotina (inspeções com fins de licenciamento e controle de risco sanitário) desta Divisão foram suspensos a partir de 23/03/2020 em atendimento exclusivo às ações para enfrentamento ao Covid-19, retornando à normalidade paulatinamente a partir de 07/07/2020.

Obs.: Todos os treinamentos foram cancelados a partir de 09/03/2020 devido à pandemia Covid-19 de acordo com o Decreto Municipal nº 21114 de 22/03/2020

Obs: as ações relacionadas aos estabelecimentos “livres de tabaco” estavam suspensas até set/2020



### ZOONOSES

#### ADOÇÃO DE ANIMAIS

27 animais

#### AÇÕES EDUCATIVAS

- ✓ 06 vistorias e orientações
- ✓ 04 tendas dos bichos
- ✓ 01 palestra
- ✓ 3.283 pessoas orientadas

#### ESTERILIZAÇÃO DE CÃES E GATOS

1.044 animais esterilizados

Início do funcionamento do Castramóvel em 03/08/2020 (Alvarenga, Areião, Batistini e Pós-Balsa)

#### VACINAÇÃO ANTIRRÁBICA

2.526 animais vacinados

#### Feiras de adoção e ações educativas

Devido a Pandemia da Covid-19, as feiras de adoção e as atividades educativas foram suspensas e foram realizadas apenas castrações de emergência durante os meses de maio, junho e julho, com retorno das atividades em agosto.

### CEREST e VIGILÂNCIA AMBIENTAL

Ações Desenvolvidas	3º Quadrimestre	
	2019	2020
Inspeções em ambiente de trabalho	74	24
Inspeções sanitárias em Vigilância em Saúde Ambiental	81	34
<b>Inspeções em atendimento do Decreto Municipal nº 21114/2020 "Covid-19"</b>	-	<b>91</b>
Cadastro e Licenças Sanitárias em Vigilância em Saúde Ambiental	70	30
Atendimentos em Saúde do Trabalhador (médico, psicológico, enfermagem e assistência social)	63	62
Notificação e investigação dos acidentes fatais*( <sup>1</sup> )	0	1
Nº de participantes em atividades educativas da Vigilância em Saúde Ambiental	450	0
Notificação e investigação de acidentes com menores( <sup>1</sup> )	5	4
Digitação de notificação de acidentes e doenças (CAT, RAAT e SINAM SENTINELA)**	1.814	1.230
Notificação e investigação de agravos em trabalhadores ***( <sup>1</sup> )	355	420
Análises de água	298	314

Fonte: Divisão de Saúde do Trabalhador e do Meio Ambiente.

\* Todos são investigados

\*\* Todos são digitados no EpiInfo.

\*\*\*São os dados atualizados até o dia 02/09/2020.

Ocupação preenchida é de 99,49%

Fonte: SINAN NET



## Apoio à Gestão do SUS

### REGULAÇÃO AMBULATORIAL

Monitoramento da oferta exames de apoio diagnóstico e terapia e de consultas especializadas 3º Quadrim\_2020

Rede de Saúde	Exames de Apoio Diagnóstico		Consultas Especializadas	
	Total	%	Total	%
<b>Prestadores</b>				
Equip. Estaduais	3.147	3,5%	1.242	4,0%
Amb. FMABC	0	-	0	0,0%
<b>Equip. Municipais</b>	<b>87.589</b>	<b>96,5%</b>	<b>30.175</b>	<b>96,0%</b>
<b>Total geral</b>	<b>90.736</b>	<b>100%</b>	<b>31.463</b>	<b>100%</b>

Fonte: registros Hygia/CROSS/MV CRA 25/01/2021

### REGULAÇÃO DE URGÊNCIA

Solicitações atendidas de Transferência Inter Hospitalares por Recurso, SBC, 3º Quadrim\_2020

Equipamentos	Solicitações Atendidas	
	Total	%
Hospitais Municipais	6.134	87%
Referências Externas	792	11%
Convênios	132	2%
<b>Total Geral</b>	<b>7.065</b>	<b>100%</b>

Fonte: Central de Regulação SBC

Aumento de **48%** em relação ao 1º quadrimestre de 2020

### REGULAÇÃO DE TRANSPORTE SANITÁRIO

Média Mensal de Solicitações Atendidas pela Regulação de Transporte Sanitário

Atendimentos avulsos	3º Quadrimestre
	2020
Transporte Simples	468
Transporte Ambulância	13
TFD	22
<b>TOTAL</b>	<b>503</b>

Fonte: Transporte Sanitário -DAG/SUS

Transporte Sanitário TRS/Fisioterapia **168** pacientes/mês



COMPLEXO REGULADOR MUNICIPAL

## Principais ações

- **Retomada dos agendamentos** - consultas e exames especializados;
- **Contato telefônico com pacientes** – agendamento das consultas no período estendido (noturno) na Policlínica Centro;
- **Monitoramento dos Leitos exclusivos para Covid-19** - acompanhamento das solicitações e transferências, oriundas das UPA's e HPSC, para pacientes com suspeita de Covid-19;
- **Articulação com a CROSS** (Central de Regulação de Oferta de Serviços de Saúde), para a absorção de pacientes, com suspeita de covid-19, de outros municípios para os Hospitais de Campanha;

# Relatório Detalhado - 3º Quadrimestre 2020

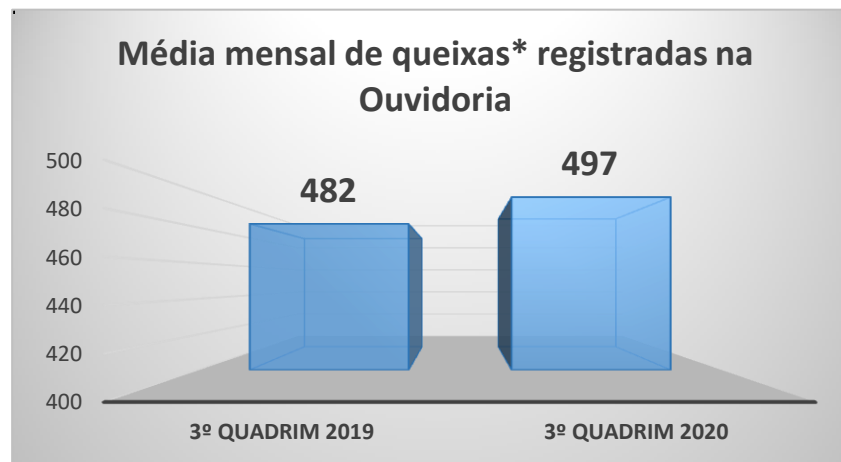
## Apoio à Gestão do SUS

## OUVIDORIA



Tipo de Estabelecimento/Serviços	RH	Estrutura	Acesso*	Documentos*	Organização dos serviços	Outros assuntos	Total
UBS	112	5	338	40	182	13	690
CENTRAL DE REGULAÇÃO	1	0	248	0	3	1	253
VIGILÂNCIAS	0	0	0	0	1	392	393
UPA	62	3	6	4	62	0	137
HOSPITAIS	41	3	133	3	67	2	249
POLICLINICAS	7	0	80	0	7	0	94
ASSIST. FARMACEUTICA/FME-SBC	1	0	57	0	0	1	59
OUVIDORIAS EXTERNAS	0	0	18	0	0	2	20
PRESTADORES	3	0	27	1	4	0	35
CEO	2	0	10	0	0	0	12
SAMU/TRANSPORTE SANITÁRIO	4	0	1	0	0	5	10
CAPS	0	0	4	1	3	0	8
CER	0	0	25	0	0	0	25
SERV. ADM.	1	0	0	0	0	2	3
<b>Total</b>	<b>234</b>	<b>11</b>	<b>947</b>	<b>49</b>	<b>329</b>	<b>418</b>	<b>1988</b>

Fonte: OuvidorSUS/SMS



**Média mensal de queixas registradas na Ouvidoria 3º Quadrimestre: 497**

\*Queixas: Solicitações, Reclamações e Denúncias

Fonte: OuvidorSUS/SMS





### COVID-19

- A partir de setembro/2020 a ouvidoria iniciou identificação de atendimento às demandas referentes à COVID-19;
- Foram identificadas **311** manifestações no quadrimestre.

#### Manifestações Covid-19 por departamento, segundo classificação - 3º Quadrimestre/2020.

DEPARTAMENTO	DENÚNCIA	ELOGIO	INFORMAÇÃO	RECLAMAÇÃO	SOLICITAÇÃO	TOTAL GERAL
PROTEÇÃO À SAÚDE E VIGILÂNCIAS	189	0	3	2	1	195
ATENÇÃO BÁSICA E GESTÃO DO CUIDADO	8	0	1	36	25	70
HOSPITALAR DE URGÊNCIA E EMERGÊNCIA	2	1	1	15	0	19
APOIO À GESTÃO DO SUS	1	2	0	9	4	16
COMPLEXO HOSPITALAR	3	0	0	4	0	7
ADMINISTRAÇÃO DA SAÚDE	2	0	0	0	0	2
OUVIDORIAS EXTERNAS	2	0	0	0	0	2
<b>TOTAL GERAL</b>	<b>207</b>	<b>3</b>	<b>5</b>	<b>66</b>	<b>30</b>	<b>311</b>

# Relatório Detalhado - 3º Quadrimestre 2020



## Apoio à Gestão do SUS

### AUDITORIA

Nº RELATÓRIO	DEMANDANTE	ORGÃO RESPONSÁVEL PELA AUDITORIA	UNIDADE/SERVIÇO AUDITADO	FINALIDADE	STATUS
14/19	Dep. Apoio à Gestão	Seção de Auditoria em Saúde	DaVita	Analisar se a contratada está cumprindo as metas estabelecidas no contrato S.A.200.2 nº 102/2016, T.A. S.A.201.1 nº 163/2018(2º) e a Portaria MS nº 1675/18	Relatório Final em andamento
<b>RECOMENDAÇÕES</b>	Readequação de fluxos, organização de registros diários da enfermagem, Realocação de equipe, Controle de assinatura de Frequência diário, reorganização de processos de trabalho, e etc.				

Nº RELATÓRIO	DEMANDANTE	ORGÃO RESPONSÁVEL PELA AUDITORIA	UNIDADE/SERVIÇO AUDITADO	FINALIDADE	STATUS
04/20	Dep. Apoio à Gestão	Seção de Auditoria em Saúde	Hospital de Clínicas Municipal	Auditar as Autorizações de Internação Hospitalar (AIH) referentes ao mês de Setembro	Relatório finalizado
<b>RECOMENDAÇÕES</b>	Relatório finalizado				
05/20	Dep. Apoio à Gestão	Seção de Auditoria em Saúde	Hospital Anchieta	Auditar as Autorizações de Internação Hospitalar (AIH) referentes ao mês de Setembro	Relatório finalizado
<b>RECOMENDAÇÕES</b>	Relatório finalizado				
06/20	Dep. Apoio à Gestão	Seção de Auditoria em Saúde	Hospital e Pronto Socorro Central	Auditar as Autorizações de Internação Hospitalar (AIH) referentes ao mês de Setembro	Relatório finalizado
<b>RECOMENDAÇÕES</b>	Relatório finalizado				
07/20	Dep. Apoio à Gestão	Seção de Auditoria em Saúde	Hospital Anchieta Campanha	Auditar as Autorizações de Internação Hospitalar (AIH) referentes ao mês de Setembro	Relatório finalizado
<b>RECOMENDAÇÕES</b>	Relatório finalizado				
08/20	Dep. Apoio à Gestão	Seção de Auditoria em Saúde	Hospital Anchieta Campanha	Auditar as Autorizações de Internação Hospitalar (AIH) referentes ao mês de Setembro	Relatório finalizado
<b>RECOMENDAÇÕES</b>	Relatório finalizado				
09/20	Dep. Apoio à Gestão	Seção de Auditoria em Saúde	HMU	Auditar as Autorizações de Internação Hospitalar (AIH) referentes ao mês de Setembro	Relatório finalizado
<b>RECOMENDAÇÕES</b>	Relatório finalizado				

# Relatório Detalhado - 3º Quadrimestre 2020



## Apoio à Gestão do SUS

### AUDITORIA

Nº RELATÓRIO	DEMANDANTE	ORGÃO RESPONSÁVEL PELA AUDITORIA	UNIDADE/SERVIÇO AUDITADO	FINALIDADE	STATUS
10/20	Dep. Apoio à Gestão	Seção de Auditoria em Saúde	Hospital de Clínicas Municipal	Auditar as Autorizações de Internação Hospitalar (AIH) referentes ao mês de Outubro	Relatório finalizado
<b>RECOMENDAÇÕES</b>	Relatório finalizado				
11/20	Dep. Apoio à Gestão	Seção de Auditoria em Saúde	Hospital Anchieta	Auditar as Autorizações de Internação Hospitalar (AIH) referentes ao mês de Outubro	Relatório finalizado
<b>RECOMENDAÇÕES</b>	Relatório finalizado				
12/20	Dep. Apoio à Gestão	Seção de Auditoria em Saúde	Hospital e Pronto Socorro Central	Auditar as Autorizações de Internação Hospitalar (AIH) referentes ao mês de Outubro	Relatório finalizado
<b>RECOMENDAÇÕES</b>	Relatório finalizado				
13/20	Dep. Apoio à Gestão	Seção de Auditoria em Saúde	Hospital Urgência Campanha	Auditar as Autorizações de Internação Hospitalar (AIH) referentes ao mês de Outubro	Relatório finalizado
<b>RECOMENDAÇÕES</b>	Relatório finalizado				
14/20	Dep. Apoio à Gestão	Seção de Auditoria em Saúde	Hospital Anchieta Campanha	Auditar as Autorizações de Internação Hospitalar (AIH) referentes ao mês de Outubro	Relatório finalizado
<b>RECOMENDAÇÕES</b>	Relatório finalizado				
15/20	Dep. Apoio à Gestão	Seção de Auditoria em Saúde	HMU	Auditar as Autorizações de Internação Hospitalar (AIH) referentes ao mês de Outubro	Relatório finalizado
<b>RECOMENDAÇÕES</b>	Relatório finalizado				

# Relatório Detalhado - 3º Quadrimestre 2020



## Apoio à Gestão do SUS

### AUDITORIA

Nº RELATÓRIO	DEMANDANTE	ORGÃO RESPONSÁVEL PELA AUDITORIA	UNIDADE/SERVIÇO AUDITADO	FINALIDADE	STATUS
16/20	Dep. Apoio à Gestão	Seção de Auditoria em Saúde	Hospital de Clínicas Municipal	Auditar as Autorizações de Internação Hospitalar (AIH) referentes ao mês de Novembro	Relatório finalizado
<b>RECOMENDAÇÕES</b>	Relatório finalizado				
17/20	Dep. Apoio à Gestão	Seção de Auditoria em Saúde	Hospital Anchieta	Auditar as Autorizações de Internação Hospitalar (AIH) referentes ao mês de Novembro	Relatório finalizado
<b>RECOMENDAÇÕES</b>	Relatório finalizado				
18/20	Dep. Apoio à Gestão	Seção de Auditoria em Saúde	Hospital e Pronto Socorro Central	Auditar as Autorizações de Internação Hospitalar (AIH) referentes ao mês de Novembro	Relatório finalizado
<b>RECOMENDAÇÕES</b>	Relatório finalizado				
19/20	Dep. Apoio à Gestão	Seção de Auditoria em Saúde	Hospital Urgência Campanha	Auditar as Autorizações de Internação Hospitalar (AIH) referentes ao mês de Novembro	Relatório finalizado
<b>RECOMENDAÇÕES</b>	Relatório finalizado				
20/20	Dep. Apoio à Gestão	Seção de Auditoria em Saúde	Hospital Anchieta Campanha	Auditar as Autorizações de Internação Hospitalar (AIH) referentes ao mês de Novembro	Relatório finalizado
<b>RECOMENDAÇÕES</b>	Relatório finalizado				
21/20	Dep. Apoio à Gestão	Seção de Auditoria em Saúde	HMU	Auditar as Autorizações de Internação Hospitalar (AIH) referentes ao mês de Novembro	Relatório finalizado
<b>RECOMENDAÇÕES</b>	Relatório finalizado				

# Relatório Detalhado - 3º Quadrimestre 2020



## Apoio à Gestão do SUS

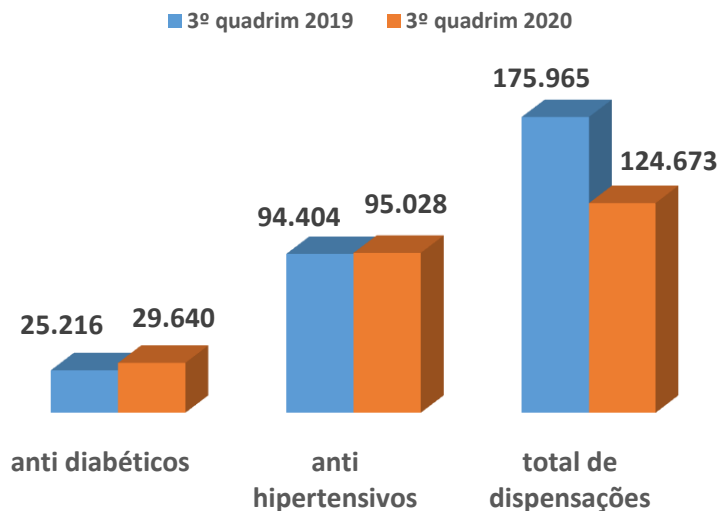
### AUDITORIA

Nº RELATÓRIO	DEMANDANTE	ORGÃO RESPONSÁVEL PELA AUDITORIA	UNIDADE/SERVIÇO AUDITADO	FINALIDADE	STATUS
22/20	Dep. Apoio à Gestão	Seção de Auditoria em Saúde	Hospital de Clínicas Municipal	Auditar as Autorizações de Internação Hospitalar (AIH) referentes ao mês de Dezembro	Relatório finalizado
<b>RECOMENDAÇÕES</b>	Relatório finalizado				
23/20	Dep. Apoio à Gestão	Seção de Auditoria em Saúde	Hospital Anchieta	Auditar as Autorizações de Internação Hospitalar (AIH) referentes ao mês de Dezembro	Relatório finalizado
<b>RECOMENDAÇÕES</b>	Relatório finalizado				
24/20	Dep. Apoio à Gestão	Seção de Auditoria em Saúde	Hospital e Pronto Socorro Central	Auditar as Autorizações de Internação Hospitalar (AIH) referentes ao mês de Dezembro	Relatório finalizado
<b>RECOMENDAÇÕES</b>	Relatório finalizado				
25/20	Dep. Apoio à Gestão	Seção de Auditoria em Saúde	Hospital Urgência Campanha	Auditar as Autorizações de Internação Hospitalar (AIH) referentes ao mês de Dezembro	Relatório finalizado
<b>RECOMENDAÇÕES</b>	Relatório finalizado				
26/20	Dep. Apoio à Gestão	Seção de Auditoria em Saúde	Hospital Anchieta Campanha	Auditar as Autorizações de Internação Hospitalar (AIH) referentes ao mês de Dezembro	Relatório finalizado
<b>RECOMENDAÇÕES</b>	Relatório finalizado				
27/20	Dep. Apoio à Gestão	Seção de Auditoria em Saúde	HMU	Auditar as Autorizações de Internação Hospitalar (AIH) referentes ao mês de Dezembro	Relatório finalizado
<b>RECOMENDAÇÕES</b>	Relatório finalizado				



### ASSISTÊNCIA FARMACÊUTICA

Média mensal de dispensações de medicamentos pelas unidades de saúde municipais



### Farmácia de Medicamentos Especializados – FME São Bernardo do Campo

	2020
	3º quadrim
Média de Atendimentos / Mês	8.355
Média de Atendimentos / Dia	401

### AÇÕES JUDICIAIS

**20** novas ações em 2020  
**417** ações judiciais vigentes

- **Projeto de cuidado farmacêutico:** garante acompanhamento individualizado do paciente com dificuldade de entendimento ou de adesão ao tratamento pelo farmacêutico, incluindo consulta farmacêutica. Todas as UBSs.
- Média mensal de consultas farmacêuticas: **393**
- Realização de testes rápidos para HIV, Sífilis e sessões de auriculoterapia pelos farmacêuticos



### INFORMAÇÃO/INFORMATIZAÇÃO

- **SBC 100% Digital** - Prosseguimento da implantação do projeto SBC 100% Digital na Secretaria de Saúde;
- **HYGIA** - Finalização da implantação da Fase 1 do Prontuário Eletrônico nas UPAs;
- **Integração de Sistemas** - Fase de testes finais para integração entre Sistema Hygia /Matrix e tratativas para integração entre Sistema Hygia /Sistema Laura;
- Finalização da implantação do sistema controle de pacientes diabéticos **Glicocys**;
- **Infraestrutura de cabeamento e hardware para TIC na Rede Assistencial** - Revisão de Infraestrutura para implantação do prontuário eletrônico nas Unidades de Pronto Atendimento (UPAS). Instalação de **29 Micro Computadores** nas UBSs;
- **Dispositivos Móveis** - Entrega de **77 tablets** para as UBSs, Vigilância em Saúde e Atenção Especializada.
- **Treinamentos/capacitações**: **124** profissionais capacitados no sistema HYGIA



### INFORMAÇÃO/INFORMATIZAÇÃO

#### Ações relacionadas ao enfrentamento da Pandemia Covid -19

- Disponibilização, no quadrimestre, de **122 Boletins Diários Covid 19**, com dados relativos à situação da pandemia no município para subsidiar as ações de enfrentamento pelos gestores
- Manutenção de **DashBoard para monitoramento de pacientes suspeitos ou confirmados para Covid 19** atendidos na rede municipal de saúde
- **Programa Telemedicina Inteligente – Plataforma Laura** – Plataforma de inteligência artificial destinada a fazer a triagem e acompanhamento on-line de pacientes com suspeita de COVID
  - Implantação da sala de monitoramento da Plataforma Laura com 6 micro computadores;
    - ✓ Nº de pacientes avaliados: 3.443
    - ✓ Nº monitorados: 1.807
    - ✓ Nº encaminhamentos para UPA: 66
    - ✓ Pacientes em teleorientação: 1.122
- **Sistema COVIDATA** - Atualização da versão do APP COVIDATA;
- **Sistema Hilab** - Suporte de infraestrutura para realização dos exames do covid-19 no Laboratório de Saúde Pública; Suporte à rede municipal de saúde na utilização do sistema Hilab, para cadastro dos exames; Impressões de 100.000 etiquetas aproximadamente para realização dos exames da Hilab.





## Apoio à Gestão do SUS

### EDUCAÇÃO PERMANENTE

#### PAREPS

- Em decorrência a pandemia do COVID-19, a formação foi suspensa.

#### RESIDÊNCIA MULTIPROFISSIONAL

- **02 Programas** da SS
  - ✓ Saúde Mental
  - ✓ Saúde da família

Total **25 residentes**

- **02 Programas** em Parceria com a FUABC
  - ✓ Saúde do idoso
  - ✓ Atenção ao câncer

Total **17 residentes**

#### RESIDÊNCIAS MÉDICAS

- **06 programas**, nas especialidades:
  - ✓ Ginecologia/Obstetrícia, Pediatria, Clínica Médica, Psiquiatria, Anestesiologia e Saúde da Família e Comunidade

Total **96 residentes**

### REDE ESCOLA

#### REDE ESCOLA: Ensino – Serviço

Estágios paralisados no 2º Quadrimestre, devido à pandemia do COVID-19.

Seguindo a Resolução GSS nº 05, de 18 de março de 2020 que determina a suspensão provisória dos estágios nas unidades de saúde deste município, pelo prazo de até 180 (cento e oitenta) dias contados da data da publicação do Decreto nº 21.111, 16 de março de 2020.

#### REDE ESCOLA: Ensino – Serviço "O Brasil Conta Comigo".

Portaria Nº 492 MS , de 23 de março de 2020 - Instituiu a Ação Estratégica "O Brasil Conta Comigo" voltada aos alunos dos cursos da área de saúde, para o enfrentamento à pandemia do coronavírus (COVID-19) no âmbito do SUS, de forma integrada com as atividades de graduação na área da saúde.

Pelo município foram disponibilizadas vagas nas UBSs, UPAs e Hospitais.



## “Mostra Municipal de Experiências Exitosas em Saúde e Prêmio Luis Guereschi Filho”

09 a 11 de dezembro – CENFORPE

- **715** inscritos nas atividades
- **42** mesas redondas/palestras/cursos e oficinas
- **170** trabalhos inscritos
- **7** trabalhos premiados



## REUNIÕES

### **Conselho Municipal de Saúde:**

- 4 reuniões ordinárias realizadas através de meios eletrônicos (setembro, outubro, novembro e dezembro);

### **Conselhos Locais de Unidades:**

- Reuniões suspensas devido a pandemia de Covid-19.



## **OBRIGADO**

**Dr. Geraldo Reple Sobrinho**  
**Secretário de Saúde**

## **AGRADECIMENTO ESPECIAL**

**Equipe da Secretaria de Saúde**  
**Equipe da Secretaria de Finanças**  
**Membros da Comissão de Orçamento e Finanças do CMS**