



São Bernardo do Campo
Compreender e incluir

Vem aí o 1º Autista's Day de São Bernardo.

Vamos juntos celebrar o Dia Mundial de Conscientização sobre o Autismo com uma série de atividades.

Carreta do Giro São Bernardo (com gincana e pintura facial), atividades esportivas e de interação, educação no trânsito, atividades pedagógicas com profissionais da Secretaria de Educação, oficinas e apresentações culturais, teatro de fantoches, exposição e muito mais.

**Dia 02 de abril,
domingo, das 9h às 12h**

**Avenida Barão de Mauá,
altura do nº 71 – Chácara Inglesa**

Secretaria de Cidadania
e Pessoa com Deficiência



**SÃO BERNARDO
DO CAMPO**
PREFEITURA DE ENTREGAS E RESULTADOS

ATOS DO PODER EXECUTIVO

Secretaria de Finanças
Departamento de Contabilidade e Custos

UF : SÃO PAULO

MUNICÍPIO : SÃO BERNARDO DO CAMPO
RELATÓRIO RESUMIDO DA EXECUÇÃO ORÇAMENTÁRIA
DEMONSTRATIVO DAS RECEITAS E DESPESAS COM AÇÕES E SERVIÇOS PÚBLICOS DE SAÚDE
ORÇAMENTOS FISCAL E DA SEGURIDADE SOCIAL
1º BIMESTRE JANEIRO E FEVEREIRO DE 2023

RREO – ANEXO XII (LC nº 141/2012 art.35)

R\$ 1,00

RECEITAS RESULTANTES DE IMPOSTOS E TRANSFERÊNCIAS CONSTITUCIONAIS E LEGAIS	PREVISÃO INICIAL	PREVISÃO ATUALIZADA (a)	RECEITAS REALIZADAS	
			Até o Bimestre (b)	% (b/a) x 100
RECEITA DE IMPOSTOS (I)	2.148.623.000,00	2.148.623.000,00	397.072.130,11	18,48
Receita Resultante do Imposto Predial e Territorial Urbano - IPTU	750.997.000,00	750.997.000,00	206.795.389,63	27,54
Receita Resultante do Imposto sobre Transmissão Inter Vivos - ITBI	150.306.000,00	150.306.000,00	12.772.700,96	8,50
Receita Resultante do Imposto sobre Serviços de Qualquer Natureza - ISS	802.847.000,00	802.847.000,00	127.645.073,01	15,90
Receita Resultante do Imposto sobre a Renda e Proventos de Qualquer Natureza Retido na Fonte – IRRF	444.473.000,00	444.473.000,00	49.858.966,51	11,22
RECEITA DE TRANSFERÊNCIAS CONSTITUCIONAIS E LEGAIS (II)	1.449.246.000,00	1.449.246.000,00	357.055.071,05	24,64
Cota-Parte FPM	97.939.000,00	97.939.000,00	23.383.736,91	23,88
Cota-Parte ITR	396.000,00	396.000,00	6.501,27	1,64
Cota-Parte IPVA	242.909.000,00	242.909.000,00	137.955.635,24	56,79
Cota-Parte ICMS	1.098.155.000,00	1.098.155.000,00	188.687.474,64	17,18
Cota-Parte IPI-Exportação	9.847.000,00	9.847.000,00	1.049.127,71	10,65
Outras Transferências ou Compensações Financeiras Provenientes de Impostos e Transferências Constitucionais			5.972.595,28	
TOTAL DAS RECEITAS RESULTANTES DE IMPOSTOS E TRANSFERÊNCIAS CONSTITUCIONAIS E LEGAIS - (III) = (I) + (II)	3.597.869.000,00	3.597.869.000,00	754.127.201,16	20,96

DESPESAS COM AÇÕES E SERVIÇOS PÚBLICOS DE SAÚDE (ASPS) – POR SUBFUNÇÃO E CATEGORIA ECONÔMICA	DOTAÇÃO INICIAL	DOTAÇÃO ATUALIZADA (c)	DESPESAS EMPENHADAS		DESPESAS LIQUIDADAS		DESPESAS PAGAS		Inscritas em Restos a Pagar não Processados (g)
			Até o bimestre (d)	% (d/c) x 100	Até o bimestre (e)	% (e/c) x 100	Até o bimestre (f)	% (f/c) x 100	
ATENÇÃO BÁSICA (IV)	125.853.000,00	125.867.000,00	72.513.102,74	57,61	42.983.091,44	34,15	35.833.268,54	28,47	29.530.011,30
Despesas Correntes	103.211.000,00	103.225.000,00	61.811.102,74	59,88	35.722.382,93	34,61	28.572.560,03	27,68	26.088.719,81
Despesas de Capital	22.642.000,00	22.642.000,00	10.702.000,00	47,27	7.260.708,51	32,07	7.260.708,51	32,07	3.441.291,49
ASSISTÊNCIA HOSPITALAR E AMBULATORIAL (V)	405.461.000,00	405.857.577,51	205.710.697,21	50,69	122.409.580,53	30,16	100.947.439,06	24,87	83.301.116,68
Despesas Correntes	404.512.000,00	404.512.000,00	205.710.697,21	50,85	122.409.580,53	30,26	100.947.439,06	24,96	83.301.116,68
Despesas de Capital	949.000,00	1.345.577,51	-	0,00	-	0,00	-	0,00	-
SUPORTE PROFILÁTICO E TERAPÊUTICO (VI)	59.888.000,00	59.888.000,00	6.232.603,88	10,41	3.409.247,40	5,69	2.003.040,43	3,34	2.823.356,48
Despesas Correntes	59.888.000,00	59.888.000,00	6.232.603,88	10,41	3.409.247,40	5,69	2.003.040,43	3,34	2.823.356,48
Despesas de Capital	-	-	-	0,00	-	0,00	-	0,00	-
VIGILÂNCIA SANITÁRIA (VII)	7.146.000,00	7.146.000,00	3.125.214,44	43,73	1.005.876,19	14,08	997.810,32	13,96	2.119.338,25
Despesas Correntes	7.137.000,00	7.137.000,00	3.125.214,44	43,79	1.005.876,19	14,09	997.810,32	13,98	2.119.338,25
Despesas de Capital	9.000,00	9.000,00	-	0,00	-	0,00	-	0,00	-
VIGILÂNCIA EPIDEMIOLÓGICA (VIII)	13.105.000,00	13.105.000,00	6.405.485,59	48,88	2.075.763,35	15,84	2.073.711,53	15,82	4.329.722,24
Despesas Correntes	13.066.000,00	13.066.000,00	6.405.485,59	49,02	2.075.763,35	15,89	2.073.711,53	15,87	4.329.722,24
Despesas de Capital	39.000,00	39.000,00	-	0,00	-	0,00	-	0,00	-
ALIMENTAÇÃO E NUTRIÇÃO (IX)	7.820.000,00	7.820.000,00	2.044.316,48	26,14	500.360,13	6,40	500.360,13	6,40	1.543.956,35
Despesas Correntes	7.820.000,00	7.820.000,00	2.044.316,48	26,14	500.360,13	6,40	500.360,13	6,40	1.543.956,35

Despesas de Capital	-	-	-	0,00	-	0,00	-	0,00	-
OUTRAS SUBFUNÇÕES (X)	157.171.000,00	157.171.000,00	28.274.808,55	17,99	17.353.961,54	11,04	17.069.773,04	10,86	10.920.847,01
Despesas Correntes	156.806.000,00	156.806.000,00	27.939.808,55	17,82	17.130.823,62	10,92	16.846.635,12	10,74	10.808.984,93
Despesas de Capital	365.000,00	365.000,00	335.000,00	91,78	223.137,92	61,13	223.137,92	61,13	111.862,08
TOTAL (XI) = (IV + V + VI + VII + VIII + IX + X)	776.444.000,00	776.854.577,51	324.306.228,89	41,75	189.737.880,58	24,42	159.425.403,05	20,52	134.568.348,31

APURAÇÃO DO CUMPRIMENTO DO LIMITE MÍNIMO PARA APLICAÇÃO EM ASPS	DESPESAS EMPENHADAS (d)	DESPESAS LIQUIDADAS (e)	DESPESAS PAGAS (f)
Total das Despesas com ASPS (XII) = (XI)	324.306.228,89	189.737.880,58	159.425.403,05
(-) Restos a Pagar Não Processados Inscritos Indevidamente no Exercício sem Disponibilidade Financeira (XIII)			
(-) Despesas Custeadas com Recursos Vinculados à Parcela do Percentual Mínimo que não foi Aplicada em ASPS em Exercícios Anteriores (XIV)			
(-) Despesas Custeadas com Disponibilidade de Caixa Vinculada aos Restos a Pagar Cancelados (XV)			
(=) VALOR APLICADO EM ASPS (XVI) = (XII - XIII - XIV - XV)	324.306.228,89	189.737.880,58	159.425.403,05
Despesa Mínima a ser Aplicada em ASPS (XVII) = (III) x 15% (LC 141/2012)			113.119.080,17
Despesa Mínima a ser Aplicada em ASPS (XVII) = (III) x % (Lei Orgânica Municipal)			
Diferença entre o Valor Aplicado e a Despesa Mínima a ser Aplicada (XVIII) = (XVI (d ou e) - XVII) ¹			76.618.800,41
Limite não Cumprido (XIX) = (XVIII) (Quando valor for inferior a zero)			
PERCENTUAL DA RECEITA DE IMPOSTOS E TRANSFERÊNCIAS CONSTITUCIONAIS E LEGAIS APLICADO EM ASPS (XVI / III)*100 (mínimo de 15% conforme LC n° 141/2012 ou % da Lei Orgânica Municipal)	43,00	25,16	

CONTROLE DO VALOR REFERENTE AO PERCENTUAL MÍNIMO NÃO CUMPRIDO EM EXERCÍCIOS ANTERIORES PARA FINS DE APLICAÇÃO DOS RECURSOS VINCULADOS CONFORME ARTIGOS 25 E 26 DA LC 141/2012	LIMITE NÃO CUMPRIDO				
	Saldo Inicial (no exercício atual) (h)	Despesas Custeadas no Exercício de Referência			Saldo Final (não aplicado) ¹ (l) = (h - (i ou j))
		Empenhadas (i)	Liquidadas (j)	Pagas (k)	
Diferença de limite não cumprido em 2023 (saldo final = XIXd)					
Diferença de limite não cumprido em 2022 (saldo inicial igual ao saldo final do demonstrativo do exercício anterior)					
Diferença de limite não cumprido em Exercícios Anteriores (saldo inicial igual ao saldo final do demonstrativo do exercício anterior)					
TOTAL DA DIFERENÇA DE LIMITE NÃO CUMPRIDO EM EXERCÍCIOS ANTERIORES (XX)					

EXECUÇÃO DE RESTOS A PAGAR										
EXERCÍCIO DO EMPENHO²	Valor Mínimo para aplicação em ASPS (m)	Valor aplicado em ASPS no exercício (n)	Valor aplicado além do limite mínimo (o) = (n - m), se < 0, então (o) = 0	Total inscrito em RP no exercício (p)	RPNP Inscritos Indevidamente no Exercício sem Disponibilidade Financeira q = (XIII d)	Valor inscrito em RP considerado no Limite (r) = (p - (o + q)) se < 0, então (r) = (0)	Total de RP pagos (s)	Total de RP a pagar (t)	Total de RP cancelados ou prescritos (u)	Diferença entre o valor aplicado além do limite e o total de RP cancelados (v) = ((o + q) - u)
Empenhos de 2023	113.119.080,17	189.737.880,58	76.618.800,41	N/A	N/A	N/A		N/A		N/A
Empenhos de 2022	476.693.361,29	731.885.456,46	255.192.095,17	8.128.532,34	-	-	4.765.016,12	3.303.973,42	59.542,80	255.132.552,37
Empenhos de 2021	426.751.535,99	734.176.595,83	307.425.059,84	11.435.991,86	7.884.768,26	-	10.916.498,42	49.652,03	469.841,41	314.839.986,69
Empenhos de 2020	353.231.202,15	581.576.461,05	228.345.258,90	14.195.960,57	13.621.122,23	-	13.441.026,32	27.340,06	727.594,19	241.238.786,94
Empenhos de 2019 e anteriores	352.919.190,39	517.443.233,62	164.524.043,23	135.083.608,22	7.955.016,65	-	127.026.550,91	175.670,78	7.881.386,53	164.597.673,35
TOTAL DOS RESTOS A PAGAR CANCELADOS OU PRESCRITOS ATÉ O FINAL DO EXERCÍCIO ATUAL QUE AFETARAM O CUMPRIMENTO DO LIMITE (XXI) (soma dos saldos negativos da coluna "v")										

TOTAL DOS RESTOS A PAGAR CANCELADOS OU PRESCRITOS ATÉ O FINAL DO EXERCÍCIO ANTERIOR QUE AFETARAM O CUMPRIMENTO DO LIMITE (XXII) (valor informado no demonstrativo do exercício anterior)	
TOTAL DOS RESTOS A PAGAR CANCELADOS OU PRESCRITOS NO EXERCÍCIO ATUAL QUE AFETARAM O CUMPRIMENTO DO LIMITE (XXIII) = (XXI - XXII) (Artigo 24 § 1º e 2º da LC 141/2012)	

CONTROLE DE RESTOS A PAGAR CANCELADOS OU PRESCRITOS CONSIDERADOS PARA FINS DE APLICAÇÃO DA DISPONIBILIDADE DE CAIXA CONFORME ARTIGO 24§ 1º e 2º DA LC 141/2012	RESTOS A PAGAR CANCELADOS OU PRESCRITOS				
	Saldo Inicial (w)	Despesas Custeadas no Exercício de Referência			Saldo Final (não aplicado)¹ (aa) = (w - (x ou y))
		Empenhadas (x)	Liquidadas (y)	Pagas (z)	
Restos a pagar cancelados ou prescritos em 2023 a serem compensados (XXIV) (saldo inicial = XXIII)					
Restos a pagar cancelados ou prescritos em 2022 a serem compensados (XXV) (saldo inicial igual ao saldo final do demonstrativo do exercício anterior)					
Restos a pagar cancelados ou prescritos em exercícios anteriores a serem compensados (XXVI) (saldo inicial igual ao saldo final do demonstrativo do exercício anterior)					
TOTAL DE RESTOS A PAGAR CANCELADOS OU PRESCRITOS A COMPENSAR (XXVII)					

RECEITAS ADICIONAIS PARA O FINANCIAMENTO DA SAÚDE NÃO COMPUTADAS NO CÁLCULO DO MÍNIMO	PREVISÃO INICIAL	PREVISÃO ATUALIZADA (a)	RECEITAS REALIZADAS	
			Até o Bimestre (b)	% (b/a)x100
RECEITAS DE TRANSFERÊNCIAS PARA A SAÚDE (XXVIII)	422.682.000,00	422.682.000,00	68.136.645,40	16,12
Proveniente da União	391.031.000,00	391.031.000,00	61.769.683,24	15,80
Proveniente dos Estados	31.651.000,00	31.651.000,00	6.366.962,16	20,12
Proveniente de outros Municípios				
RECEITA DE OPERAÇÕES DE CRÉDITO INTERNAS E EXTERNAS VINCULADAS A SAÚDE (XXIX)	21.048.000,00	21.048.000,00	-	0
OUTRAS RECEITAS (XXX)	776.000,00	776.000,00	2.143.540,88	276,23
TOTAL DE RECEITAS ADICIONAIS PARA FINANCIAMENTO DA SAÚDE (XXXI) = (XXVIII + XXIX + XXX)	444.506.000,00	444.506.000,00	70.280.186,28	15,81

DESPESAS COM SAÚDE NÃO COMPUTADAS NO CÁLCULO DO MÍNIMO									
DESPESAS COM SAÚDE POR SUBFUNÇÕES E CATEGORIA ECONÔMICA NÃO COMPUTADAS NO CÁLCULO DO MÍNIMO	DOTAÇÃO INICIAL	DOTAÇÃO ATUALIZADA (c)	DESPESAS		DESPESAS LIQUIDADAS		DESPESAS PAGAS		Inscritas em Restos a Pagar não Processados (g)
			Até o bimestre (d)	% (d/c) x 100	Até o bimestre (e)	% (e/c) x 100	Até o bimestre (f)	% (f/c) x 100	
ATENÇÃO BÁSICA (XXXII)	121.668.000,00	125.688.533,11	29.561.939,64	23,52	15.391.139,56	12,25	14.098.902,84	11,22	14.170.800,08
Despesas Correntes	89.257.000,00	90.119.490,13	29.452.336,93	32,68	15.391.139,56	17,08	14.098.902,84	15,64	14.061.197,37
Despesas de Capital	32.411.000,00	35.569.042,98	109.602,71	0,31	-	0,00	-	0,00	109.602,71
ASSISTÊNCIA HOSPITALAR E AMBULATORIAL (XXXIII)	358.477.000,00	388.088.128,04	120.254.858,70	30,99	58.422.944,24	15,05	49.673.265,90	12,80	61.831.914,46
Despesas Correntes	321.371.000,00	323.738.023,78	106.609.192,17	32,93	57.273.048,44	17,69	49.578.002,49	15,31	49.336.143,73
Despesas de Capital	37.106.000,00	64.350.104,26	13.645.666,53	21,21	1.149.895,80	1,79	95.263,41	0,15	12.495.770,73
SUPORTE PROFILÁTICO E TERAPÊUTICO (XXXIV)	7.514.000,00	17.915.949,45	4.300.916,13	24,01	2.381.437,47	13,29	1.290.750,28	7,20	1.919.478,66
Despesas Correntes	7.514.000,00	17.915.949,45	4.300.916,13	24,01	2.381.437,47	13,29	1.290.750,28	7,20	1.919.478,66
Despesas de Capital	-	-	-	0,00	-	0,00	-	0,00	-
VIGILÂNCIA SANITÁRIA (XXXV)	370.000,00	370.000,00	120.000,00	32,43	90.000,00	24,32	60.000,00	16,22	30.000,00
Despesas Correntes	370.000,00	370.000,00	120.000,00	32,43	90.000,00	24,32	60.000,00	16,22	30.000,00
Despesas de Capital	-	-	-	0,00	-	0,00	-	0,00	-
VIGILÂNCIA EPIDEMIOLÓGICA (XXXVI)	7.313.000,00	7.353.000,00	2.949.782,71	40,12	2.050.631,49	27,89	1.365.118,17	18,57	899.151,22
Despesas Correntes	7.153.000,00	7.193.000,00	2.944.377,73	40,93	2.045.226,51	28,43	1.359.713,19	18,90	899.151,22
Despesas de Capital	160.000,00	160.000,00	5.404,98	3,38	5.404,98	3,38	5.404,98	3,38	-
ALIMENTAÇÃO E NUTRIÇÃO (XXXVII)	-	-	-	0,00	-	0,00	-	0,00	-
Despesas Correntes	-	-	-	0,00	-	0,00	-	0,00	-

Despesas de Capital	-	-	-	0,00	-	0,00	-	0,00	-
OUTRAS SUBFUNÇÕES (XXXVIII)	11.667.000,00	26.224.493,86	5.449.359,32	20,78	1.666.765,33	6,36	1.666.765,33	6,36	3.782.593,99
Despesas Correntes	10.979.000,00	24.581.693,32	4.199.447,65	17,08	1.650.055,65	6,71	1.650.055,65	6,71	2.549.392,00
Despesas de Capital	688.000,00	1.642.800,54	1.249.911,67	76,08	16.709,68	1,02	16.709,68	1,02	1.233.201,99
TOTAL DAS DESPESAS NÃO COMPUTADAS NO CÁLCULO DO MÍNIMO (XXXIX) = (XXXII + XXXIII + XXXIV + XXXV + XXXVI + XXXVII + XXXVIII)	507.009.000,00	565.640.104,46	162.636.856,50	28,75	80.002.918,09	14,14	68.154.802,52	12,05	82.633.938,41

DESPESAS TOTAIS COM SAÚDE	DOTAÇÃO INICIAL	DOTAÇÃO ATUALIZADA (c)	DESPESAS EMPENHADAS		DESPESAS LIQUIDADAS		DESPESAS PAGAS		Inscritas em Restos a Pagar não Processados (g)
			Até o bimestre (d)	% (d/c) x 100	Até o bimestre (e)	% (e/c) x 100	Até o bimestre (f)	% (f/c) x 100	
ATENÇÃO BÁSICA (XL) = (IV + XXXII)	247.521.000,00	251.555.533,11	102.075.042,38	40,58	58.374.231,00	23,21	49.932.171,38	19,85	43.700.811,38
ASSISTÊNCIA HOSPITALAR E AMBULATORIAL (XLI) = (V + XXXIII)	763.938.000,00	793.945.705,55	325.965.555,91	41,06	180.832.524,77	22,78	150.620.704,96	18,97	145.133.031,14
SUPORTE PROFILÁTICO E TERAPÊUTICO (XLII) = (VI + XXXIV)	67.402.000,00	77.803.949,45	10.533.520,01	13,54	5.790.684,87	7,44	3.293.790,71	4,23	4.742.835,14
VIGILÂNCIA SANITÁRIA (XLIII) = (VII + XXXV)	7.516.000,00	7.516.000,00	3.245.214,44	43,18	1.095.876,19	14,58	1.057.810,32	14,07	2.149.338,25
VIGILÂNCIA EPIDEMIOLÓGICA (XLIV) = (VIII + XXXVI)	20.418.000,00	20.458.000,00	9.355.268,30	45,73	4.126.394,84	20,17	3.438.829,70	16,81	5.228.873,46
ALIMENTAÇÃO E NUTRIÇÃO (XLV) = (XIX + XXXVII)	7.820.000,00	7.820.000,00	2.044.316,48	26,14	500.360,13	6,40	500.360,13	6,40	1.543.956,35
OUTRAS SUBFUNÇÕES (XLVI) = (X + XXXVIII)	168.838.000,00	183.395.493,86	33.724.167,87	18,39	19.020.726,87	10,37	18.736.538,37	10,22	14.703.441,00
TOTAL DAS DESPESAS COM SAÚDE (XLVII) = (XI + XXXIX)	1.283.453.000,00	1.342.494.681,97	486.943.085,39	36,27	269.740.798,67	20,09	227.580.205,57	16,95	217.202.286,72

FONTE: BALANCETES CONTÁBEIS PREFEITURA MUNICIPAL DE SÃO BERNARDO DO CAMPO

Notas:

¹Nos cinco primeiros bimestres do exercício, o acompanhamento será feito com base na despesa liquidada. No último bimestre do exercício, o valor deverá corresponder ao total da despesa empenhada.

²Até o exercício de 2018, o controle da execução dos restos a pagar considerava apenas os valores dos restos a pagar não processados. A partir do exercício de 2019, o controle da execução dos restos a pagar considera os restos a pagar processados e não processados.

Justificativa:

Tabela 8.2 - Demonstrativo das Receitas e Despesas com Manutenção e Desenvolvimento do Ensino - MDE - MUNICÍPIOS
SÃO BERNARDO DO CAMPO - SP

RELATÓRIO RESUMIDO DA EXECUÇÃO ORÇAMENTÁRIA

DEMONSTRATIVO DAS RECEITAS E DESPESAS COM MANUTENÇÃO E DESENVOLVIMENTO DO ENSINO - MDE

Orçamentos Fiscal e da Seguridade Social

Período de Referência: 1º Bimestre/2023

RREO - ANEXO 8 (LDB, art.

R\$ 1,00

RECEITA RESULTANTE DE IMPOSTOS (Arts. 212 e 212-A da Constituição Federal)		
RECEITA RESULTANTE DE IMPOSTOS	PREVISÃO ATUALIZADA (a)	RECEITAS REALIZADAS Até o Bimestre (b)
1- RECEITA DE IMPOSTOS	1.926.682.000,00	397.072.130,11
1.1- Receita Resultante do Imposto sobre a Propriedade Predial e Territorial Urbana – IPTU	750.997.000,00	206.795.389,63
1.2- Receita Resultante do Imposto sobre Transmissão Inter Vivos – ITBI	150.306.000,00	12.772.700,96
1.3- Receita Resultante do Imposto sobre Serviços de Qualquer Natureza – ISS	802.847.000,00	127.645.073,01
1.4- Receita Resultante do Imposto de Renda Retido na Fonte – IRRF	222.532.000,00	49.858.966,51
2- RECEITA DE TRANSFERÊNCIAS CONSTITUCIONAIS E LEGAIS	1.168.103.000,00	357.055.071,05
2.1- Cota-Parte FPE	87.057.000,00	23.383.736,91
2.1.1- Parcela referente à CF, art. 159, I, alínea b	78.351.000,00	23.383.736,91
2.1.2- Parcela referente à CF, art. 159, I, alíneas d e e	8.706.000,00	0,00
2.2- Cota-Parte ICMS	878.524.000,00	188.687.474,64
2.3- Cota-Parte IPI-Exportação	7.878.000,00	1.049.127,71
2.4- Cota-Parte ITR	317.000,00	6.501,27
2.5- Cota-Parte IPVA	194.327.000,00	137.955.635,24
2.6- Cota-Parte IOF-Ouro	0,00	0,00
2.7- Outras Transferências ou Compensações Financeiras Provenientes de Impostos e Transferências Constitucionais	0,00	5.972.595,28
3- TOTAL DA RECEITA RESULTANTE DE IMPOSTOS (1 + 2)	3.094.785.000,00	754.127.201,16
4- TOTAL DESTINADO AO FUNDEB - equivalente a 20% DE ((2.1.1) + (2.2) + (2.3) + (2.4) + (2.5) + (2.7))1 (1)	233.620.600,00	71.411.014,40
5- VALOR MÍNIMO A SER APLICADO ALÉM DO VALOR DESTINADO AO FUNDEB - 5% DE ((2.1.1) + (2.2) + (2.3) + (2.4) + (2.5) + (2.7)) + 25% DE ((1.1) + (1.2) + (1.3) + (1.4) + (2.1.2) + (2.6))	541.816.850,00	117.120.786,08
FUNDEB		
RECEITAS DO FUNDEB RECEBIDAS NO EXERCÍCIO	PREVISÃO ATUALIZADA (a)	RECEITAS REALIZADAS Até o Bimestre (b)
6- TOTAL DAS RECEITAS DO FUNDEB RECEBIDAS	508.015.000,00	104.032.354,89
6.1- FUNDEB - Impostos e Transferências de Impostos	508.015.000,00	103.515.491,21
6.1.1- Principal	507.000.000,00	103.064.057,03
6.1.2- Rendimentos de Aplicação Financeira	1.015.000,00	451.434,18
6.1.3- Ressarcimento de recursos do Fundeb	0,00	0,00
6.2- FUNDEB - Complementação da União - VAAF	0,00	0,00
6.2.1- Principal	0,00	0,00
6.2.2- Rendimentos de Aplicação Financeira	0,00	0,00
6.2.3- Ressarcimento de recursos do Fundeb	0,00	0,00
6.3- FUNDEB - Complementação da União - VAAT	0,00	0,00
6.3.1- Principal	0,00	0,00
6.3.2- Rendimentos de Aplicação Financeira	0,00	0,00
6.3.3- Ressarcimento de recursos do Fundeb	0,00	0,00

6.4- FUNDEB - Complementação da União - VAAR		0,00	516.863,68			
6.4.1- Principal		0,00	516.863,68			
6.4.2- Rendimento de Aplicação Financeira		0,00	0,00			
6.4.3- Ressarcimento de recursos do Fundeb		0,00	0,00			
7- RESULTADO LÍQUIDO DAS TRANSFERÊNCIAS DO FUNDEB (6.1.1 – 4)		273.379.400,00	31.653.042,63			
RECURSOS RECEBIDOS EM EXERCÍCIOS ANTERIORES E NÃO UTILIZADOS (SUPERÁVIT)		VALOR				
8- TOTAL DOS RECURSOS DE SUPERÁVIT		34.261.980,48				
8.1- SUPERÁVIT DO EXERCÍCIO IMEDIATAMENTE ANTERIOR		34.372.901,39				
8.2- SUPERÁVIT RESIDUAL DE OUTROS EXERCÍCIOS		-110.920,91				
9- TOTAL DOS RECURSOS DO FUNDEB DISPONÍVEIS PARA UTILIZAÇÃO (6 + 8)		138.294.335,37				
DESPESAS COM RECURSOS DO FUNDEB (Por Subfunção)	DOTAÇÃO ATUALIZADA (c)	DESPESAS EMPENHADAS Até o Bimestre (d)	DESPESAS LIQUIDADAS Até o Bimestre (e)	DESPESAS PAGAS Até o Bimestre (f)	INSCRITAS EM RESTOS A PAGAR NÃO PROCESSADOS (g)	
10- TOTAL DAS DESPESAS COM RECURSOS DO FUNDEB	508.045.000,00	296.009.562,12	92.237.065,23	92.236.682,58	203.772.496,89	
10.1- PROFISSIONAIS DA EDUCAÇÃO BÁSICA	390.270.003,16	244.217.259,10	80.708.253,22	80.708.253,22	163.509.005,88	
10.1.1 - Educação Infantil	183.257.600,00	123.833.621,48	44.301.813,64	44.301.813,64	79.531.807,84	
10.1.2- Ensino Fundamental	165.286.003,16	98.218.265,89	28.543.118,50	28.543.118,50	69.675.147,39	
10.1.3- Educação de Jovens e Adultos	40.107.000,00	21.293.145,08	7.509.362,28	7.509.362,28	13.783.782,80	
10.1.4- Educação Especial	1.619.400,00	872.226,65	353.958,80	353.958,80	518.267,85	
10.1.5- Administração Geral	0,00	0,00	0,00	0,00	0,00	
10.2- OUTRAS DESPESAS	117.774.996,84	51.792.303,02	11.528.812,01	11.528.429,36	40.263.491,01	
10.2.1- Educação Infantil	65.499.040,00	29.715.347,20	6.401.216,85	6.400.834,21	23.314.130,35	
10.2.2- Ensino Fundamental	49.786.396,84	21.237.785,02	4.948.518,70	4.948.518,70	16.289.266,32	
10.2.3- Educação de Jovens e Adultos	2.425.000,00	817.728,00	169.722,61	169.722,60	648.005,39	
10.2.4- Educação Especial	64.560,00	21.442,80	9.353,85	9.353,85	12.088,95	
10.2.5- Administração Geral	0,00	0,00	0,00	0,00	0,00	
10.2.6- Transporte (Escolar)	0,00	0,00	0,00	0,00	0,00	
10.2.7- Outras	0,00	0,00	0,00	0,00	0,00	
INDICADORES DO FUNDEB						
DESPESAS CUSTEADAS COM RECEITAS DO FUNDEB RECEBIDAS NO EXERCÍCIO	DESPESAS EMPENHADAS Até o Bimestre (d)	DESPESAS LIQUIDADAS Até o Bimestre (e)	DESPESAS PAGAS Até o Bimestre (f)	INSCRITAS EM RESTOS A PAGAR NÃO PROCESSADOS (g)	INSCRITAS EM RESTOS A PAGAR NÃO PROCESSADOS (SEM DISPONIBILIDADE DE CAIXA) (7) (h)	DESPESAS EMPENHADAS/ LIQUIDADAS EM VALOR SUPERIOR AO TOTAL DAS RECEITAS RECEBIDAS NO EXERCÍCIO (5 e 9) (i)
11- TOTAL DAS DESPESAS CUSTEADAS COM RECURSOS DO FUNDEB RECEBIDAS NO EXERCÍCIO	261.636.960,73	57.864.223,66	57.863.841,01	203.772.737,07	0,00	0,00
11.1- Total das Despesas custeadas com FUNDEB - Impostos e Transferências de Impostos	261.636.960,73	57.864.223,66	57.863.841,01	203.772.737,07	0,00	0,00

11.2- Total das Despesas custeadas com FUNDEB - Complementação da União - VAAF	0,00	0,00	0,00	0,00	0,00	0,00
11.3- Total das Despesas custeadas com FUNDEB - Complementação da União - VAAT	0,00	0,00	0,00	0,00	0,00	0,00
11.4- Total das Despesas custeadas com FUNDEB - Complementação da União - VAAR	0,00	0,00	0,00	0,00	0,00	0,00
12- TOTAL DAS DESPESAS DO FUNDEB COM PROFISSIONAIS DA EDUCAÇÃO BÁSICA	209.844.357,71	46.335.351,83	46.335.351,83	163.509.005,88		0,00
13- TOTAL DAS DESPESAS CUSTEADAS COM FUNDEB - COMPLEMENTAÇÃO DA UNIÃO - VAAT APLICADAS NA EDUCAÇÃO INFANTIL	0,00	0,00	0,00	0,00		0,00
14- TOTAL DAS DESPESAS CUSTEADAS COM FUNDEB - COMPLEMENTAÇÃO DA UNIÃO - VAAT APLICADAS EM DESPESA DE CAPITAL	0,00	0,00	0,00	0,00		0,00
INDICADORES - Art. 212-A, inciso XI e § 3º - Constituição Federal (2)			VALOR EXIGIDO (j)	VALOR APLICADO (k)	VALOR CONSIDERADO APÓS DEDUÇÕES (l)	% APLICADO (10) (m)
15- MÍNIMO DE 70% DO FUNDEB NA REMUNERAÇÃO DOS PROFISSIONAIS DA EDUCAÇÃO BÁSICA			72.460.843,85	46.335.351,83	46.335.351,83	44,76
16 - PERCENTUAL DE 50% DA COMPLEMENTAÇÃO DA UNIÃO AO FUNDEB - VAAT NA EDUCAÇÃO INFANTIL			0	0	0	0
17- MÍNIMO DE 15% DA COMPLEMENTAÇÃO DA UNIÃO AO FUNDEB - VAAT EM DESPESAS DE CAPITAL			0	0	0	0
INDICADOR - Art.25, § 3º - Lei nº 14.113, de 2020 - (Máximo de 10% de Superávit) (3)		VALOR MÁXIMO PERMITIDO (n)	VALOR NÃO APLICADO (o)	VALOR NÃO APLICADO APÓS AJUSTE (p)	VALOR NÃO APLICADO EXCEDENTE AO MÁXIMO PERMITIDO (q)	% NÃO APLICADO (r)
18- TOTAL DA RECEITA RECEBIDA E NÃO APLICADA NO EXERCÍCIO		10.403.235,49	46.168.131,23	46.168.131,23	35.764.895,74	44,38

INDICADOR - Art.25, § 3º - Lei nº 14.113, de 2020 - (Aplicação do Superávit de Exercício Anterior) (3)	VALOR DE SUPERÁVIT PERMITIDO NO EXERCÍCIO ANTERIOR (s)	VALOR NÃO APLICADO NO EXERCÍCIO ANTERIOR (t)	VALOR DE SUPERÁVIT APLICADO ATÉ O PRIMEIRO QUADRIMESTRE (u)	VALOR APLICADO APÓS O PRIMEIRO QUADRIMESTRE (v)	VALOR TOTAL DE SUPERÁVIT NÃO APLICADO ATÉ O FINAL DO EXERCÍCIO (w)	VALOR APLICADO ATÉ O PRIMEIRO QUADRIMESTRE QUE INTEGRARÁ O LIMITE CONSTITUCIONAL (x)
19- TOTAL DAS DESPESAS CUSTEADAS COM SUPERÁVIT DO FUNDEB	51.702.912,72	34.372.901,39	34.372.901,39	0,00	0,00	0,00
19.1- Total das Despesas custeadas com FUNDEB - Impostos e Transferências de Impostos	51.702.912,72	34.372.901,39	34.372.901,39	0,00	0,00	34.372.901,39
19.2- Total das Despesas custeadas com FUNDEB - Complementação da União (VAAF + VAAT + VAAR)	0,00	0,00	0,00	0,00	0,00	0,00
DESPESAS COM MANUTENÇÃO E DESENVOLVIMENTO DO ENSINO – MDE - CUSTEADAS COM RECEITA DE IMPOSTOS (EXCETO FUNDEB)						
DESPESAS COM AÇÕES TÍPICAS DE MDE - RECEITAS DE IMPOSTOS - EXCETO FUNDEB (Por Subfunção)	DOTAÇÃO ATUALIZADA (c)	DESPESAS EMPENHADAS Até o Bimestre (d)	DESPESAS LIQUIDADAS Até o Bimestre (e)	DESPESAS PAGAS Até o Bimestre (f)	INSCRITAS EM RESTOS A PAGAR NÃO PROCESSADOS (g)	
20- TOTAL DAS DESPESAS COM AÇÕES TÍPICAS DE MDE CUSTEADAS COM RECEITAS DE IMPOSTOS	596.730.999,99	275.248.200,08	102.727.303,01	92.775.648,65	172.520.897,07	
20.1- Educação Infantil	237.043.512,14	95.814.209,01	30.658.589,17	27.767.963,68	65.155.619,84	
20.2- Ensino Fundamental	300.571.593,18	148.333.299,91	71.394.256,80	64.399.399,58	76.939.043,11	
20.3- Educação de Jovens e Adultos	3.563.000,00	2.168.787,00	363.493,83	363.493,83	1.805.293,17	
20.4- Educação Especial	1.743.511,19	1.458.949,31	296.119,80	229.948,15	1.162.829,51	
20.5- Administração Geral	499.000,00	47.174,00	14.843,41	14.843,41	32.330,59	
20.6- Transporte (Escolar)	53.310.383,48	27.425.780,85	0,00	0,00	27.425.780,85	
20.7- Outras	0,00	0,00	0,00	0,00	0,00	
DESPESAS COM MANUTENÇÃO E DESENVOLVIMENTO DO ENSINO – MDE - CUSTEADAS COM RECEITA DE IMPOSTOS E COM RECURSOS DO FUNDEB						
DESPESAS COM AÇÕES TÍPICAS DE MDE - RECEITAS DE IMPOSTOS E RECURSOS DO FUNDEB (Por Área de Atuação) (6)	DOTAÇÃO ATUALIZADA (c)	DESPESAS EMPENHADAS Até o Bimestre (d)	DESPESAS LIQUIDADAS Até o Bimestre (e)	DESPESAS PAGAS Até o Bimestre (f)	INSCRITAS EM RESTOS A PAGAR NÃO PROCESSADOS (g)	
21- TOTAL DAS DESPESAS COM AÇÕES TÍPICAS DE MDE CUSTEADAS COM RECEITAS DE IMPOSTOS E FUNDEB	1.104.995.999,99	571.258.062,20	194.964.428,06	185.012.391,05	376.293.634,14	
21.1- EDUCAÇÃO INFANTIL	508.504.113,18	260.901.818,71	81.367.853,89	78.476.845,76	179.533.964,82	
21.1.1- Creche	244.479.583,06	131.630.707,19	44.126.904,11	41.590.004,99	87.503.803,08	
21.1.2- Pré-escola	264.024.530,12	129.271.111,52	37.240.949,78	36.886.840,77	92.030.161,74	
21.2- ENSINO FUNDAMENTAL	596.491.886,81	310.356.243,49	113.596.574,17	106.535.545,29	196.759.669,32	
APURAÇÃO DAS DESPESAS PARA FINS DE LIMITE MÍNIMO CONSTITUCIONAL				VALOR		

22- TOTAL DAS DESPESAS DE MDE CUSTEADAS COM RECURSOS DE IMPOSTOS = L20(d ou e)						102.727.303,01
23- TOTAL DAS RECEITAS TRANSFERIDAS AO FUNDEB = (L4)						71.411.014,40
24- (-) RECEITAS DO FUNDEB NÃO UTILIZADAS NO EXERCÍCIO, EM VALOR SUPERIOR A 10% = L18(q)						35.764.895,74
25- (+) VALOR APLICADO ATÉ O PRIMEIRO QUADRIMESTRE QUE INTEGRARÁ O LIMITE CONSTITUCIONAL = L19.1(x)						34.372.901,39
26- (-) RESTOS A PAGAR NÃO PROCESSADOS INSCRITOS NO EXERCÍCIO SEM DISPONIBILIDADE FINANCEIRA DE RECURSOS DE IMPOSTOS (4)						0,00
27- (-) CANCELAMENTO, NO EXERCÍCIO, DE RESTOS A PAGAR INSCRITOS COM DISPONIBILIDADE FINANCEIRA DE RECURSOS DE IMPOSTOS VINCULADOS AO ENSINO = (L30.1(af) + L30.2(af))						188.542,56
28- TOTAL DAS DESPESAS PARA FINS DE LIMITE (22 + 23 + 25) - (24 + 26 + 27)						172.557.780,50
APURAÇÃO DO LIMITE MÍNIMO CONSTITUCIONAL 2 e 5	VALOR EXIGIDO (z)	VALOR APLICADO (aa)			% APLICADO (ab)	
29- APLICAÇÃO EM MDE SOBRE A RECEITA LÍQUIDA DE IMPOSTOS	187.038.651,47	172.557.780,50			22,88	
RESTOS A PAGAR INSCRITOS EM EXERCÍCIOS ANTERIORES DE DESPESAS CONSIDERADAS PARA CUMPRIMENTO DO LIMITE8	SALDO INICIAL (ac)	RP LIQUIDADOS (ad)	RP PAGOS (ae)	RP CANCELADOS (af)	SALDO FINAL (ag) = (ac) - (ae) - (af)	
30- RESTOS A PAGAR DE DESPESAS COM MDE	69.370.311,38	66.935.683,26	66.933.340,84	188.542,56	2.248.427,98	
30.1 - Executadas com Recursos de Impostos e Transferências de Impostos	57.037.970,07	54.603.341,95	54.600.999,53	188.542,56	2.248.427,98	
30.2 - Executadas com Recursos do FUNDEB - Impostos	12.332.341,31	12.332.341,31	12.332.341,31	0,00	0,00	
30.3 - Executadas com Recursos do FUNDEB - Complementação da União (VAAT + VAAF + VAAR)	0,00	0,00	0,00	0,00	0,00	
OUTRAS INFORMAÇÕES PARA CONTROLE						
RECEITAS ADICIONAIS PARA FINANCIAMENTO DO ENSINO			PREVISÃO ATUALIZADA (a)	RECEITAS REALIZADAS Até o Bimestre (b)		
31- TOTAL DAS RECEITAS ADICIONAIS PARA FINANCIAMENTO DO ENSINO			78.453.000,00	16.648.729,46		
31.1- RECEITA DE TRANSFERÊNCIAS DO FNDE (INCLUINDO RENDIMENTOS DE APLICAÇÃO FINANCEIRA)			78.153.000,00	16.648.729,46		
31.1.1- Salário-Educação			68.000.000,00	16.616.053,76		
31.1.2- PDDE			0,00	0,00		
31.1.3- PNAE			9.800.000,00	14.466,03		
31.1.4- PNATE			243.000,00	3.205,44		
31.1.5- Outras Transferências do FNDE			110.000,00	15.004,23		
31.2- RECEITA DE TRANSFERÊNCIAS DE CONVÊNIOS			300.000,00	0,00		

31.3- RECEITA DE ROYALTIES DESTINADOS À EDUCAÇÃO			0,00	0,00	
31.4- RECEITA DE OPERAÇÕES DE CRÉDITO VINCULADAS À EDUCAÇÃO			0,00	0,00	
31.5- OUTRAS RECEITAS PARA FINANCIAMENTO DO ENSINO			0,00	0,00	
OUTRAS DESPESAS COM EDUCAÇÃO (Por Subfunção) (6)	DOTAÇÃO ATUALIZADA (c)	DESPESAS EMPENHADAS Até o Bimestre (d)	DESPESAS LIQUIDADAS Até o Bimestre (e)	DESPESAS PAGAS Até o Bimestre (f)	INSCRITAS EM RESTOS A PAGAR NÃO PROCESSADOS (g)
32- TOTAL DAS OUTRAS DESPESAS COM EDUCAÇÃO	42.760.357,50	19.252.198,06	6.589.851,00	6.577.607,20	12.662.347,06
32.1 EDUCAÇÃO INFANTIL	2.584.760,00	307.230,00	46.120,00	33.876,20	261.110,00
32.2- ENSINO FUNDAMENTAL	5.053.600,00	1.745.250,00	167.290,06	167.290,06	1.577.959,94
32.3- ENSINO MÉDIO	0,00	0,00	0,00	0,00	0,00
32.4- ENSINO SUPERIOR	34.678.357,50	16.984.438,06	6.361.507,84	6.361.507,84	10.622.930,22
32.5- ENSINO PROFISSIONAL	279.000,00	64.200,00	14.933,10	14.933,10	49.266,90
32.6- EDUCAÇÃO DE JOVENS E ADULTOS	0,00	0,00	0,00	0,00	0,00
32.7- EDUCAÇÃO ESPECIAL	164.640,00	151.080,00	0,00	0,00	151.080,00
32.8- OUTRAS	0,00	0,00	0,00	0,00	0,00
TOTAL GERAL DAS DESPESAS COM EDUCAÇÃO	DOTAÇÃO ATUALIZADA Até o Bimestre (c)	DESPESAS EMPENHADAS Até o Bimestre (d)	DESPESAS LIQUIDADAS Até o Bimestre (e)	DESPESAS PAGAS Até o Bimestre (f)	INSCRITAS EM RESTOS A PAGAR NÃO PROCESSADOS (g)
33- TOTAL GERAL DAS DESPESAS COM EDUCAÇÃO (10 + 20 + 32)	1.369.963.006,54	649.850.822,26	214.872.625,66	203.471.349,88	434.978.196,60
33.1- Despesas Correntes	1.271.499.277,52	604.356.771,83	187.825.169,18	178.023.076,79	416.531.602,65
33.1.1- Pessoal Ativo	759.897.474,45	377.122.348,88	121.843.020,50	121.250.286,90	255.279.328,38
33.1.2- Pessoal Inativo	0,00	0,00	0,00	0,00	0,00
33.1.3- Transferências às instituições comunitárias, confessionais ou filantrópicas sem fins lucrativos	93.576.794,60	58.025.062,43	37.346.791,63	30.844.130,36	20.678.270,80
33.1.4- Outras Despesas Correntes	418.025.008,47	169.209.360,52	28.635.357,05	25.928.659,53	140.574.003,47
33.2- Despesas de Capital	98.463.729,02	45.494.050,43	27.047.456,48	25.448.273,09	18.446.593,95
33.2.1- Transferências às instituições comunitárias, confessionais ou filantrópicas sem fins lucrativos	4.206.368,20	4.006.268,21	2.254.231,91	2.247.255,78	1.752.036,30
33.2.2- Outras Despesas Capital	94.257.360,82	41.487.782,22	24.793.224,57	23.201.017,31	16.694.557,65
CONTROLE DA DISPONIBILIDADE FINANCEIRA E CONCILIAÇÃO BANCÁRIA	FUNDEB (ah)		SALÁRIO EDUCAÇÃO (ai)		

34- DISPONIBILIDADE FINANCEIRA EM 31 DE DEZEMBRO DE	46.594.321,79	23.229.595,08	
35- (+) INGRESSO DE RECURSOS ATÉ O BIMESTRE (orçamentário)	104.032.354,89	16.616.053,76	
36- (-) PAGAMENTOS EFETUADOS ATÉ O BIMESTRE (orçamentário e restos a pagar)	104.569.083,71	17.481.521,23	
37- (=) DISPONIBILIDADE FINANCEIRA ATÉ O BIMESTRE	46.057.592,97	22.364.127,61	
38- (+) AJUSTES POSITIVOS (RETENÇÕES E OUTROS VALORES EXTRAORÇAMENTÁRIOS)	0,00	0,00	
39- (-) AJUSTES NEGATIVOS (OUTROS VALORES EXTRAORÇAMENTÁRIOS)	0,00	0,00	
40- (=) SALDO FINANCEIRO CONCILIADO (Saldo Bancário)	46.057.592,97	22.364.127,61	
EMENDA CONSTITUCIONAL 119/2022 (EXCLUSIVO DO SIOPE)	VALOR EXIGIDO (aj)	VALOR APLICADO (ak)	DIFERENÇA/COMPENSAÇÃO (al)
41 - DIFERENÇA ENTRE O VALOR EXIGIDO E O APLICADO EM 2020	0,00	0,00	0,00
42 - DIFERENÇA ENTRE O VALOR EXIGIDO E O APLICADO EM 2021	0,00	0,00	0,00
43 - DIFERENÇA A MENOR ENTRE O VALOR APLICADO E O EXIGIDO EM 2020 E 2021	0,00	0,00	0,00
44 - VALOR COMPLEMENTADO NA APLICAÇÃO EM MDE EM 2022	0,00	0,00	0,00
45 - VALOR NÃO COMPLEMENTADO DO TOTAL NÃO APLICADO EM MDE EM 2020 E 2021	0,00	0,00	0,00

FONTE: Sistema: SIOPE, Unidade Responsável: FNDE/MEC

(1) Os valores informados devem corresponder ao efetivamente transferido. Os percentuais correspondem ao disposto na legislação.

(2) Limites mínimos anuais a serem cumpridos no encerramento do exercício.

(3) Art. 25, § 3º, Lei 14.113/2020: "Até 10% (dez por cento) dos recursos recebidos à conta dos Fundos, inclusive relativos à complementação da União, nos termos do § 2º do art. 16 desta Lei, poderão ser utilizados no primeiro quadrimestre do exercício imediatamente subsequente, mediante abertura de crédito adicional."

(4) Os valores referentes à parcela dos Restos a Pagar inscritos sem disponibilidade financeira deverão ser informados somente no RREO do último bimestre do exercício.

(5) Nos cinco primeiros bimestres do exercício o acompanhamento será feito com base na despesa liquidada. No último bimestre do exercício, o valor deverá corresponder ao total da despesa empenhada.

(6) As linhas representam áreas de atuação e não correspondem exatamente às subfunções da Função Educação. As despesas classificadas nas demais subfunções típicas e nas subfunções atípicas deverão ser rateadas para essas áreas de atuação.

(7) Valor inscrito em RPNP sem disponibilidade de caixa, que não será considerado na apuração dos indicadores e limites. Para as linhas 15, 16 e 17, deverá ser comparado o total inscrito em RPNP com a disponibilidade de caixa por fonte de recursos. Para a linha 14, ser verificada a diferença entre a disponibilidade nas Fontes do Fundeb e os RPNP referentes a essas despesas. Para a linha 18, deverá ser verificada a diferença entre as disponibilidades na Fonte VAAT e os RPNP dessas despesas.

(8) Controle da execução de restos a pagar considerados no cumprimento do limite mínimo dos exercícios anteriores.

(9) Nesta coluna não devem se informados valores inferiores a 0 (zero).

(10) Essa coluna não deve conter percentual superior a 100%. Caso isso ocorra, em razão de valores informados na coluna (i), os percentuais devem ser ajustados para 100%.



Relatório Resumido de Execução Orçamentária
Prefeitura Municipal de São Bernardo do Campo - SP (Poder Executivo)
Orçamentos Fiscal e da Seguridade Social
CNPJ:
Exercício: 2023
Período de referência: 1º bimestre

RREO-Anexo 01 | Tabela 1.0 - Balanço Orçamentário

Receitas Orçamentárias	Estágios da Receita Orçamentária						SALDO (a-c)
	PREVISÃO INICIAL	PREVISÃO ATUALIZADA (a)	RECEITAS REALIZADAS				
			No Bimestre (b)	% (b/a)	Até o Bimestre (c)		
Receitas Orçamentárias	-	-	-	-	-	-	-
RECEITAS (EXCETO INTRA-ORÇAMENTÁRIAS) (I)	6.248.562.000,00	6.248.562.000,00	1.077.358.650,69	17,24	1.077.358.650,69	17,24	5.171.203.349,31
RECEITAS CORRENTES	5.092.861.000,00	5.092.861.000,00	1.049.136.310,88	20,60	1.049.136.310,88	20,60	4.043.724.689,12
IMPOSTOS, TAXAS E CONTRIBUIÇÕES DE MELHORIA	2.182.121.000,00	2.182.121.000,00	463.082.238,61	21,22	463.082.238,61	21,22	1.719.038.761,39
Impostos	1.926.682.000,00	1.926.682.000,00	397.072.130,11	20,61	397.072.130,11	20,61	1.529.609.869,89
Taxas	255.439.000,00	255.439.000,00	66.010.108,50	25,84	66.010.108,50	25,84	189.428.891,50
Contribuição de Melhoria	0,00	0,00	0,00	0,00	0,00	0,00	0,00
CONTRIBUIÇÕES	216.589.000,00	216.589.000,00	40.002.657,52	18,47	40.002.657,52	18,47	176.586.342,48
Contribuições Sociais	128.221.000,00	128.221.000,00	24.464.565,25	19,08	24.464.565,25	19,08	103.756.434,75
Contribuições Econômicas	0,00	0,00	0,00	0,00	0,00	0,00	0,00
Contribuições para Entidades Privadas de Serviço Social e de Formação Profissional	0,00	0,00	0,00	0,00	0,00	0,00	0,00
Contribuição para o Custeio do Serviço de Iluminação Pública	88.368.000,00	88.368.000,00	15.538.092,27	17,58	15.538.092,27	17,58	72.829.907,73
RECEITA PATRIMONIAL	226.341.000,00	226.341.000,00	19.893.335,10	8,79	19.893.335,10	8,79	206.447.664,90
Exploração do Patrimônio Imobiliário do Estado	25.346.000,00	25.346.000,00	1.202.908,30	4,75	1.202.908,30	4,75	24.143.091,70
Valores Mobiliários	72.901.000,00	72.901.000,00	18.686.680,93	25,63	18.686.680,93	25,63	54.214.319,07
Delegação de Serviços Públicos mediante Concessão, Permissão, Autorização ou Licença	71.312.000,00	71.312.000,00	3.745,87	0,01	3.745,87	0,01	71.308.254,13
Exploração de Recursos Naturais	0,00	0,00	0,00	0,00	0,00	0,00	0,00
Exploração do Patrimônio Intangível	0,00	0,00	0,00	0,00	0,00	0,00	0,00
Cessão de Direitos	56.576.000,00	56.576.000,00	0,00	0,00	0,00	0,00	56.576.000,00
Demais Receitas Patrimoniais	206.000,00	206.000,00	0,00	0,00	0,00	0,00	206.000,00
RECEITA AGROPECUÁRIA	0,00	0,00	0,00	0,00	0,00	0,00	0,00
RECEITA INDUSTRIAL	39.000,00	39.000,00	0,00	0,00	0,00	0,00	39.000,00
RECEITA DE SERVIÇOS	32.804.000,00	32.804.000,00	4.714.653,32	14,37	4.714.653,32	14,37	28.089.346,68
Serviços Administrativos e Comerciais Gerais	30.790.000,00	30.790.000,00	4.227.577,46	13,73	4.227.577,46	13,73	26.562.422,54
Serviços e Atividades Referentes à Navegação e ao Transporte	252.000,00	252.000,00	61.603,35	24,45	61.603,35	24,45	190.396,65
Serviços e Atividades Referentes à Saúde	1.154.000,00	1.154.000,00	294.267,73	25,50	294.267,73	25,50	859.732,27
Serviços e Atividades Financeiras	0,00	0,00	0,00	0,00	0,00	0,00	0,00
Outros Serviços	608.000,00	608.000,00	131.204,78	21,58	131.204,78	21,58	476.795,22
TRANSFERÊNCIAS CORRENTES	2.200.825.000,00	2.200.825.000,00	478.440.673,76	21,74	478.440.673,76	21,74	1.722.384.326,24
Transferências da União e de suas Entidades	570.418.000,00	570.418.000,00	100.226.249,70	17,57	100.226.249,70	17,57	470.191.750,30
Transferências dos Estados e do Distrito Federal e de suas Entidades	1.122.727.000,00	1.122.727.000,00	274.157.140,14	24,42	274.157.140,14	24,42	848.569.859,86
Transferências dos Municípios e de suas Entidades	0,00	0,00	0,00	0,00	0,00	0,00	0,00
Transferências de Instituições Privadas	680.000,00	680.000,00	993.226,89	146,06	993.226,89	146,06	-313.226,89
Transferências de Outras Instituições Públicas	507.000.000,00	507.000.000,00	103.064.057,03	20,33	103.064.057,03	20,33	403.935.942,97
Transferências do Exterior	0,00	0,00	0,00	0,00	0,00	0,00	0,00
Outras Transferências	0,00	0,00	0,00	0,00	0,00	0,00	0,00
OUTRAS RECEITAS CORRENTES	234.142.000,00	234.142.000,00	43.002.752,57	18,37	43.002.752,57	18,37	191.139.247,43
Multas Administrativas, Contratuais e Judiciais	111.099.000,00	111.099.000,00	19.214.501,98	17,29	19.214.501,98	17,29	91.884.498,02
Indenizações, Restituições e Ressarcimentos	5.903.000,00	5.903.000,00	3.690.186,70	62,51	3.690.186,70	62,51	2.212.813,30
Bens, Direitos e Valores Incorporados ao Patrimônio Público	0,00	0,00	0,00	0,00	0,00	0,00	0,00
Multas e Juros de Mora das Receitas de Capital	21.000,00	21.000,00	101.476,25	483,22	101.476,25	483,22	-80.476,25
Demais Receitas Correntes	117.119.000,00	117.119.000,00	19.996.587,64	17,07	19.996.587,64	17,07	97.122.412,36




Relatório Resumido de Execução Orçamentária
Prefeitura Municipal de São Bernardo do Campo - SP (Poder Executivo)
Orçamentos Fiscal e da Seguridade Social
CNPJ:
Exercício: 2023
Período de referência: 1º bimestre

Receitas Orçamentárias	Estágios da Receita Orçamentária							SALDO (a-c)
	PREVISÃO INICIAL	PREVISÃO ATUALIZADA (a)	RECEITAS REALIZADAS					
			No Bimestre (b)	% (b/a)	Até o Bimestre (c)	% (c/a)		
RECEITAS DE CAPITAL	1.155.701.000,00	1.155.701.000,00	28.222.339,81	2,44	28.222.339,81	2,44	1.127.478.660,19	
OPERAÇÕES DE CRÉDITO	584.341.000,00	584.341.000,00	5.690.794,48	0,97	5.690.794,48	0,97	578.650.205,52	
Operações de Crédito - Mercado Interno	280.439.000,00	280.439.000,00	2.374.396,45	0,85	2.374.396,45	0,85	278.064.603,55	
Operações de Crédito - Mercado Externo	303.902.000,00	303.902.000,00	3.316.398,03	1,09	3.316.398,03	1,09	300.585.601,97	
ALIENAÇÃO DE BENS	245.663.000,00	245.663.000,00	21.158.617,76	8,61	21.158.617,76	8,61	224.504.382,24	
Alienação de Bens Móveis	3.228.000,00	3.228.000,00	0,00	0,00	0,00	0,00	3.228.000,00	
Alienação de Bens Imóveis	242.435.000,00	242.435.000,00	21.158.617,76	8,73	21.158.617,76	8,73	221.276.382,24	
Alienação de Bens Intangíveis	0,00	0,00	0,00	0,00	0,00	0,00	0,00	
AMORTIZAÇÕES DE EMPRÉSTIMOS	0,00	0,00	0,00	0,00	0,00	0,00	0,00	
TRANSFERÊNCIAS DE CAPITAL	313.695.000,00	313.695.000,00	1.363.036,94	0,43	1.363.036,94	0,43	312.331.963,06	
Transferências da União e de suas Entidades	114.174.000,00	114.174.000,00	1.363.036,94	1,19	1.363.036,94	1,19	112.810.963,06	
Transferências dos Estados e do Distrito Federal e de suas Entidades	199.521.000,00	199.521.000,00	0,00	0,00	0,00	0,00	199.521.000,00	
Transferências dos Municípios e de suas Entidades	0,00	0,00	0,00	0,00	0,00	0,00	0,00	
Transferências de Instituições Privadas	0,00	0,00	0,00	0,00	0,00	0,00	0,00	
Transferências de Outras Instituições Públicas	0,00	0,00	0,00	0,00	0,00	0,00	0,00	
Transferências do Exterior	0,00	0,00	0,00	0,00	0,00	0,00	0,00	
Demais Transferências de Capital	0,00	0,00	0,00	0,00	0,00	0,00	0,00	
OUTRAS RECEITAS DE CAPITAL	12.002.000,00	12.002.000,00	9.890,63	0,08	9.890,63	0,08	11.992.109,37	
Integralização do Capital Social	0,00	0,00	0,00	0,00	0,00	0,00	0,00	
Remuneração das Disponibilidades do Tesouro	0,00	0,00	0,00	0,00	0,00	0,00	0,00	
Resgate de Títulos do Tesouro	0,00	0,00	0,00	0,00	0,00	0,00	0,00	
Demais Receitas de Capital	12.002.000,00	12.002.000,00	9.890,63	0,08	9.890,63	0,08	11.992.109,37	
RECEITAS (INTRA-ORÇAMENTÁRIAS) (II)	216.681.000,00	216.681.000,00	41.241.424,44	19,03	41.241.424,44	19,03	175.439.575,56	
SUBTOTAL DAS RECEITAS (III) = (I + II)	6.465.243.000,00	6.465.243.000,00	1.118.600.075,13	17,30	1.118.600.075,13	17,30	5.346.642.924,87	
OPERAÇÕES DE CRÉDITO/REFINANCIAMENTO (IV)	0,00	0,00	0,00	0,00	0,00	0,00	0,00	
Operações de Crédito - Mercado Interno	0,00	0,00	0,00	0,00	0,00	0,00	0,00	
Mobiliária	0,00	0,00	0,00	0,00	0,00	0,00	0,00	
Contratual	0,00	0,00	0,00	0,00	0,00	0,00	0,00	
Operações de Crédito - Mercado Externo	0,00	0,00	0,00	0,00	0,00	0,00	0,00	
Mobiliária	0,00	0,00	0,00	0,00	0,00	0,00	0,00	
Contratual	0,00	0,00	0,00	0,00	0,00	0,00	0,00	
TOTAL DAS RECEITAS (V) = (III + IV)	6.465.243.000,00	6.465.243.000,00	1.118.600.075,13	17,30	1.118.600.075,13	17,30	5.346.642.924,87	
DÉFICIT (VI)								
TOTAL COM DÉFICIT (VII) = (V + VI)	6.465.243.000,00	6.465.243.000,00	1.118.600.075,13	17,30	1.118.600.075,13	17,30		
SALDOS DE EXERCÍCIOS ANTERIORES	0,00	75.140.826,81			75.140.826,81			
Recursos Arrecadados em Exercícios Anteriores - RPPS								
Superávit Financeiro Utilizado para Créditos Adicionais		75.140.826,81			75.140.826,81			

RREO-Anexo 01 | Tabela 1.0 - Balanço Orçamentário

Despesas Orçamentárias	Estágios da Despesa Orçamentária									
	DOTAÇÃO INICIAL (d)	DOTAÇÃO ATUALIZADA (e)	DESPESAS EMPENHADAS NO BIMESTRE	DESPESAS EMPENHADAS ATÉ O BIMESTRE (f)	SALDO (g) = (e-f)	DESPESAS LIQUIDADAS NO BIMESTRE	DESPESAS LIQUIDADAS ATÉ O BIMESTRE (h)	SALDO (i) = (e-h)	DESPESAS PAGAS ATÉ O BIMESTRE (j)	INSCRITAS EM RESTOS A PAGAR NÃO PROCESSADOS (k)
Despesas Orçamentárias	-	-	-	-	-	-	-	-	-	-
DESPESAS (EXCETO INTRA-ORÇAMENTÁRIAS) (VIII)	6.208.241.000,00	6.309.174.384,90	2.036.024.767,50	2.036.024.767,50	4.273.149.617,40	788.675.439,90	788.675.439,90	5.520.498.945,00	725.136.634,28	0,00

 Sistema de Informações Contábeis e Fiscais do Setor Público Brasileiro TESOURONACIONAL	Relatório Resumido de Execução Orçamentária
	Prefeitura Municipal de São Bernardo do Campo - SP (Poder Executivo)
	Orçamentos Fiscal e da Seguridade Social
	CNPJ:
	Exercício: 2023
	Período de referência: 1º bimestre

RREO-Anexo 01 | Tabela 1.0 - Balanço Orçamentário

Notas Explicativas	Valores
	28/02/2023
Notas Explicativas	-
Notas Explicativas	-




Relatório Resumido de Execução Orçamentária
Prefeitura Municipal de São Bernardo do Campo - SP (Poder Executivo)
Orçamentos Fiscal e da Seguridade Social
CNPJ:
Exercício: 2023
Período de referência: 1º bimestre

Função/Subfunção	Execução da Despesa										
	DOTAÇÃO INICIAL	DOTAÇÃO ATUALIZADA (a)	DESPESAS EMPENHADAS NO BIMESTRE	DESPESAS EMPENHADAS ATÉ O BIMESTRE (b)	% (b/total b)	SALDO (c) = (a-b)	DESPESAS LIQUIDADAS NO BIMESTRE	DESPESAS LIQUIDADAS ATÉ O BIMESTRE (d)	% (d/total d)	SALDO (e) = (a-d)	INSCRITAS EM RESTOS A PAGAR NÃO PROCESSADOS (f)
Habitação Urbana	245.691.000,00	245.691.000,00	26.799.569,79	26.799.569,79	1,26	218.891.430,21	8.263.454,38	8.263.454,38	1,02	237.427.545,62	
FU16 - Administração Geral	2.885.000,00	2.885.000,00	1.094.500,35	1.094.500,35	0,05	1.790.499,65	409.363,60	409.363,60	0,05	2.475.636,40	
FU16 - Demais Subfunções	20.153.000,00	20.153.000,00	4.292.246,05	4.292.246,05	0,20	15.860.753,95	1.824.372,47	1.824.372,47	0,23	18.328.627,53	
Saneamento	6.655.000,00	6.191.524,63	3.177.344,16	3.177.344,16	0,15	3.014.180,47	786.845,16	786.845,16	0,10	5.404.679,47	0,00
Saneamento Básico Rural	0,00	0,00	0,00	0,00	0,00	0,00	0,00	0,00	0,00	0,00	
Saneamento Básico Urbano	6.655.000,00	6.191.524,63	3.177.344,16	3.177.344,16	0,15	3.014.180,47	786.845,16	786.845,16	0,10	5.404.679,47	
FU17 - Administração Geral	0,00	0,00	0,00	0,00	0,00	0,00	0,00	0,00	0,00	0,00	
FU17 - Demais Subfunções	0,00	0,00	0,00	0,00	0,00	0,00	0,00	0,00	0,00	0,00	
Gestão Ambiental	11.588.000,00	12.052.066,00	2.723.163,70	2.723.163,70	0,13	9.328.902,30	984.578,35	984.578,35	0,12	11.067.487,65	0,00
Preservação e Conservação Ambiental	4.375.000,00	4.839.066,00	4.000,00	4.000,00	0,00	4.835.066,00	60,36	60,36	0,00	4.839.005,64	
Controle Ambiental	1.575.000,00	1.575.000,00	315.785,28	315.785,28	0,01	1.259.214,72	56.301,03	56.301,03	0,01	1.518.698,97	
Recuperação de Áreas Degradadas	0,00	0,00	0,00	0,00	0,00	0,00	0,00	0,00	0,00	0,00	
Recursos Hídricos	0,00	0,00	0,00	0,00	0,00	0,00	0,00	0,00	0,00	0,00	
Meteorologia	0,00	0,00	0,00	0,00	0,00	0,00	0,00	0,00	0,00	0,00	
FU18 - Administração Geral	5.183.000,00	5.183.000,00	2.240.379,42	2.240.379,42	0,11	2.942.620,58	871.474,94	871.474,94	0,11	4.311.525,06	
FU18 - Demais Subfunções	455.000,00	455.000,00	162.999,00	162.999,00	0,01	292.001,00	56.742,02	56.742,02	0,01	398.257,98	
Ciência e Tecnologia	1.040.000,00	3.714.443,21	1.994.200,42	1.994.200,42	0,09	1.720.242,79	108.823,92	108.823,92	0,01	3.605.619,29	0,00
Desenvolvimento Científico	0,00	0,00	0,00	0,00	0,00	0,00	0,00	0,00	0,00	0,00	
Desenvolvimento Tecnológico e Engenharia	0,00	0,00	0,00	0,00	0,00	0,00	0,00	0,00	0,00	0,00	
Difusão do Conhecimento Científico e Tecnológico	1.040.000,00	3.714.443,21	1.994.200,42	1.994.200,42	0,09	1.720.242,79	108.823,92	108.823,92	0,01	3.605.619,29	
FU19 - Administração Geral	0,00	0,00	0,00	0,00	0,00	0,00	0,00	0,00	0,00	0,00	
FU19 - Demais Subfunções	0,00	0,00	0,00	0,00	0,00	0,00	0,00	0,00	0,00	0,00	
Agricultura	0,00	0,00	0,00	0,00	0,00	0,00	0,00	0,00	0,00	0,00	0,00
Abastecimento	0,00	0,00	0,00	0,00	0,00	0,00	0,00	0,00	0,00	0,00	
Extensão Rural	0,00	0,00	0,00	0,00	0,00	0,00	0,00	0,00	0,00	0,00	
Irrigação	0,00	0,00	0,00	0,00	0,00	0,00	0,00	0,00	0,00	0,00	
Promoção da Produção Agropecuária	0,00	0,00	0,00	0,00	0,00	0,00	0,00	0,00	0,00	0,00	
Defesa Agropecuária	0,00	0,00	0,00	0,00	0,00	0,00	0,00	0,00	0,00	0,00	
FU20 - Administração Geral	0,00	0,00	0,00	0,00	0,00	0,00	0,00	0,00	0,00	0,00	
FU20 - Demais Subfunções	0,00	0,00	0,00	0,00	0,00	0,00	0,00	0,00	0,00	0,00	
Organização Agrária	0,00	0,00	0,00	0,00	0,00	0,00	0,00	0,00	0,00	0,00	0,00
Reforma Agrária	0,00	0,00	0,00	0,00	0,00	0,00	0,00	0,00	0,00	0,00	
Colonização	0,00	0,00	0,00	0,00	0,00	0,00	0,00	0,00	0,00	0,00	
FU21 - Administração Geral	0,00	0,00	0,00	0,00	0,00	0,00	0,00	0,00	0,00	0,00	
FU21 - Demais Subfunções	0,00	0,00	0,00	0,00	0,00	0,00	0,00	0,00	0,00	0,00	
Indústria	0,00	0,00	0,00	0,00	0,00	0,00	0,00	0,00	0,00	0,00	0,00
Promoção Industrial	0,00	0,00	0,00	0,00	0,00	0,00	0,00	0,00	0,00	0,00	
Produção Industrial	0,00	0,00	0,00	0,00	0,00	0,00	0,00	0,00	0,00	0,00	
Mineração	0,00	0,00	0,00	0,00	0,00	0,00	0,00	0,00	0,00	0,00	
Propriedade Industrial	0,00	0,00	0,00	0,00	0,00	0,00	0,00	0,00	0,00	0,00	
Normalização e Qualidade	0,00	0,00	0,00	0,00	0,00	0,00	0,00	0,00	0,00	0,00	
FU22 - Administração Geral	0,00	0,00	0,00	0,00	0,00	0,00	0,00	0,00	0,00	0,00	
FU22 - Demais Subfunções	0,00	0,00	0,00	0,00	0,00	0,00	0,00	0,00	0,00	0,00	
Comércio e Serviços	3.167.000,00	3.500.824,68	1.307.901,72	1.307.901,72	0,06	2.192.922,96	308.555,51	308.555,51	0,04	3.192.269,17	0,00
Promoção Comercial	671.000,00	671.000,00	217.714,00	217.714,00	0,01	453.286,00	88.344,87	88.344,87	0,01	582.655,13	
Comercialização	0,00	0,00	0,00	0,00	0,00	0,00	0,00	0,00	0,00	0,00	
Comércio Exterior	0,00	0,00	0,00	0,00	0,00	0,00	0,00	0,00	0,00	0,00	
Serviços Financeiros	0,00	0,00	0,00	0,00	0,00	0,00	0,00	0,00	0,00	0,00	
Turismo	2.218.000,00	2.551.824,68	981.082,72	981.082,72	0,05	1.570.741,96	192.450,35	192.450,35	0,02	2.359.374,33	
FU23 - Administração Geral	0,00	0,00	0,00	0,00	0,00	0,00	0,00	0,00	0,00	0,00	
FU23 - Demais Subfunções	278.000,00	278.000,00	109.105,00	109.105,00	0,01	168.895,00	27.760,29	27.760,29	0,00	250.239,71	
Comunicações	3.478.000,00	3.478.000,00	1.631.078,00	1.631.078,00	0,08	1.846.922,00	558.499,00	558.499,00	0,07	2.919.501,00	0,00
Comunicações Postais	0,00	0,00	0,00	0,00	0,00	0,00	0,00	0,00	0,00	0,00	
Telecomunicações	0,00	0,00	0,00	0,00	0,00	0,00	0,00	0,00	0,00	0,00	
FU24 - Administração Geral	2.759.000,00	2.759.000,00	1.333.450,00	1.333.450,00	0,06	1.425.550,00	498.260,41	498.260,41	0,06	2.260.739,59	



Relatório Resumido de Execução Orçamentária
Prefeitura Municipal de São Bernardo do Campo - SP (Poder Executivo)
Orçamentos Fiscal e da Seguridade Social
CNPJ:
Exercício: 2023
Período de referência: 1º bimestre

Função/Subfunção - Intra	Execução da Despesa - Intra										
	DOTAÇÃO INICIAL	DOTAÇÃO ATUALIZADA (a)	DESPESAS EMPENHADAS NO BIMESTRE	DESPESAS EMPENHADAS ATÉ O BIMESTRE (b)	% (b/III b)	SALDO (c) = (a-b)	DESPESAS LIQUIDADAS NO BIMESTRE	DESPESAS LIQUIDADAS ATÉ O BIMESTRE (d)	% (d/III d)	SALDO (e) = (a-d)	INSCRITAS EM RESTOS A PAGAR NÃO PROCESSADOS (f)
Desporto e Lazer	0,00	0,00	0,00	0,00	0,00	0,00	0,00	0,00	0,00	0,00	0,00
Desporto de Rendimento	0,00	0,00	0,00	0,00	0,00	0,00	0,00	0,00	0,00	0,00	0,00
Desporto Comunitário	0,00	0,00	0,00	0,00	0,00	0,00	0,00	0,00	0,00	0,00	0,00
Lazer	0,00	0,00	0,00	0,00	0,00	0,00	0,00	0,00	0,00	0,00	0,00
FU27 - Administração Geral	0,00	0,00	0,00	0,00	0,00	0,00	0,00	0,00	0,00	0,00	0,00
FU27 - Demais Subfunções	0,00	0,00	0,00	0,00	0,00	0,00	0,00	0,00	0,00	0,00	0,00
Encargos Especiais	37.818.000,00	37.818.000,00	11.797.000,00	11.797.000,00	0,56	26.021.000,00	5.836.668,18	5.836.668,18	0,72	31.981.331,82	0,00
Refinanciamento da Dívida Interna	37.815.000,00	37.815.000,00	11.797.000,00	11.797.000,00	0,56	26.018.000,00	5.836.668,18	5.836.668,18	0,72	31.978.331,82	0,00
Refinanciamento da Dívida Externa	0,00	0,00	0,00	0,00	0,00	0,00	0,00	0,00	0,00	0,00	0,00
Serviço da Dívida Interna	0,00	0,00	0,00	0,00	0,00	0,00	0,00	0,00	0,00	0,00	0,00
Serviço da Dívida Externa	0,00	0,00	0,00	0,00	0,00	0,00	0,00	0,00	0,00	0,00	0,00
Transferências	0,00	0,00	0,00	0,00	0,00	0,00	0,00	0,00	0,00	0,00	0,00
Outros Encargos Especiais	3.000,00	3.000,00	0,00	0,00	0,00	3.000,00	0,00	0,00	0,00	3.000,00	0,00
Transferências para a Educação Básica	0,00	0,00	0,00	0,00	0,00	0,00	0,00	0,00	0,00	0,00	0,00
FU28 - Demais Subfunções	0,00	0,00	0,00	0,00	0,00	0,00	0,00	0,00	0,00	0,00	0,00
Reserva de Contingência	0,00	0,00				0,00				0,00	

 Sistema de Informações Contábeis e Fiscais do Setor Público Brasileiro TESOURO NACIONAL	Relatório Resumido de Execução Orçamentária
	Prefeitura Municipal de São Bernardo do Campo - SP (Poder Executivo)
	Orçamentos Fiscal e da Seguridade Social
	CNPJ:
	Exercício: 2023
	Período de referência: 1º bimestre

RREO-Anexo 02 | Tabela 2.0 - Demonstrativo da Execução das Despesas por Função/Subfunção


Notas Explicativas	Valores
	28/02/2023
Notas Explicativas	-
Notas Explicativas	-



Relatório Resumido de Execução Orçamentária
Prefeitura Municipal de São Bernardo do Campo - SP (Poder Executivo)
Orçamentos Fiscal e da Seguridade Social
CNPJ:
Exercício: 2023
Período de referência: 1º bimestre

RREO-Anexo 03 | Tabela 3.2 - Demonstrativo da Receita Corrente Líquida - Municípios

Table with columns: Demonstrativo da Receita Corrente Líquida, EVOLUÇÃO DA RECEITA REALIZADA NOS ÚLTIMOS 12 MESES, and PREVISÃO ATUALIZADA 2023. Rows include: RECEITAS CORRENTES (I), IPTU, ISS, ITBI, IRRF, Contribuições, Receita Patrimonial, Receitas Agropecuárias, Receita Industrial, Receita de Serviços, Transferências Correntes, Outras Receitas Correntes, DEDUÇÕES (II), and RECEITA CORRENTE LÍQUIDA AJUSTADA PARA CÁLCULO DOS LIMITES DA DESPESA COM PESSOAL (VII) = (V - VI).

 <p>Sistema de Informações Contábeis e Fiscais do Setor Público Brasileiro</p> <p>TESOURO NACIONAL</p>	Relatório Resumido de Execução Orçamentária
	Prefeitura Municipal de São Bernardo do Campo - SP (Poder Executivo)
	Orçamentos Fiscal e da Seguridade Social
	CNPJ:
	Exercício: 2023
	Período de referência: 1º bimestre

RREO-Anexo 03 | Tabela 3.2 - Demonstrativo da Receita Corrente Líquida - Municípios

Notas Explicativas	Valores
	28/02/2023
Notas Explicativas	-
Notas Explicativas	No campo "(-) Transferências obrigatórias da União relativas às emendas individuais (art. 166-A, § 1º, da CF) (IV)" foram computados os valores relativos às remunerações decorrentes das citadas transferências.

RREO-Anexo 04 | Tabela 4 - Demonstrativo das Receitas e Despesas Previdenciárias


Receitas Previdenciárias - RPPS - Fundo em Capitalização (Plano Previdenciário)	Execução da Receita	
	PREVISÃO ATUALIZADA (a)	RECEITAS REALIZADAS ATÉ O BIMESTRE (b)
Receitas	-	-
RECEITAS CORRENTES (I)		40.010.273,63
Receita de Contribuições dos Segurados	242.359.000,00	11.056.257,34
Ativo	56.322.000,00	10.572.463,88
Inativo	52.183.000,00	476.722,91
Pensionista	4.033.000,00	7.070,55
Receita de Contribuições Patronais	106.000,00	22.453.117,86
Ativo	119.503.000,00	22.453.117,86
Inativo		
Pensionista		
Receita Patrimonial		
Receitas Imobiliárias	42.601.000,00	3.454.443,03
Receitas de Valores Mobiliários		
Outras Receitas Patrimoniais	42.601.000,00	3.454.443,03
Receita de Serviços		
Outras Receitas Correntes		
Compensação Financeira entre os Regimes	23.933.000,00	3.046.455,40
Receita de Aportes Periódicos para Amortização de Déficit Atuarial do RPPS (II)	23.920.000,00	3.046.039,21
Demais Receitas Correntes		
	13.000,00	416,19
RECEITAS DE CAPITAL (III)	0,00	0,00
Alienação de Bens, Direitos e Ativos		
Amortização de Empréstimos		
Outras Receitas de Capital		
TOTAL DAS RECEITAS DO FUNDO EM CAPITALIZAÇÃO (IV) = (I + III - II)	242.359.000,00	40.010.273,63



Relatório Resumido de Execução Orçamentária
Prefeitura Municipal de São Bernardo do Campo - SP (Poder Executivo)
Orçamentos Fiscal e da Seguridade Social
CNPJ:
Exercício: 2023
Período de referência: 1º bimestre

RREO-Anexo 04 | Tabela 4 - Demonstrativo das Receitas e Despesas Previdenciárias

Despesas Previdenciárias - RPPS - Fundo em Capitalização (Plano Previdenciário)	Execução da Despesa				INSCRITAS EM RESTOS A PAGAR NÃO PROCESSADOS NO EXERCÍCIO (g)
	DOTAÇÃO ATUALIZADA (c)	DESPESAS EMPENHADAS ATÉ O BIMESTRE (d)	DESPESAS LIQUIDADAS ATÉ O BIMESTRE (e)	DESPESAS PAGAS ATÉ O BIMESTRE (f)	
Despesas	-	-	-	-	-
Benefícios	165.958.000,00	47.474.205,90	23.702.134,52	23.702.134,52	0,00
Aposentadorias	160.849.000,00	45.910.429,08	22.771.487,23	22.771.487,23	
Pensões por Morte	5.109.000,00	1.563.776,82	930.647,29	930.647,29	
Outras Despesas Previdenciárias	136.000,00	720,00	358,92	358,92	0,00
Compensação Financeira entre os Regimes	100.000,00	0,00	0,00	0,00	
Demais Despesas Previdenciárias	36.000,00	720,00	358,92	358,92	
TOTAL DAS DESPESAS DO FUNDO EM CAPITALIZAÇÃO (V)	166.094.000,00	47.474.925,90	23.702.493,44	23.702.493,44	0,00
RESULTADO PREVIDENCIÁRIO - FUNDO EM CAPITALIZAÇÃO (VI) = (IV - V)	76.265.000,00	-7.464.652,27	16.307.780,19	16.307.780,19	

 <p>Sistema de Informações Contábeis e Fiscais do Setor Público Brasileiro</p> <p>TESOURO NACIONAL</p>	Relatório Resumido de Execução Orçamentária
	Prefeitura Municipal de São Bernardo do Campo - SP (Poder Executivo)
	Orçamentos Fiscal e da Seguridade Social
	CNPJ:
	Exercício: 2023
	Período de referência: 1º bimestre

RREO-Anexo 04 | Tabela 4 - Demonstrativo das Receitas e Despesas Previdenciárias

Recursos RPPS Arrecadados em Exercícios Anteriores	Previsão Orçamentária
Recursos RPPS Arrecadados em Exercícios Anteriores	PREVISÃO ORÇAMENTÁRIA
VALOR	-

RREO-Anexo 04 | Tabela 4 - Demonstrativo das Receitas e Despesas Previdenciárias

Reserva Orçamentária do RPPS	Previsão Orçamentária
Reserva Orçamentária do RPPS	PREVISÃO ORÇAMENTÁRIA
VALOR	-
	61.625.000,00

RREO-Anexo 04 | Tabela 4 - Demonstrativo das Receitas e Despesas Previdenciárias

Aportes de Recursos para o Fundo em Capitalização do RPPS	Aportes de Recursos
Aportes de Recursos para o Fundo em Capitalização do RPPS	APORTES REALIZADOS
Plano de Amortização - Contribuição Patronal Suplementar	-
Plano de Amortização - Aporte Periódico de Valores Predefinidos	
Outros Aportes para o RPPS	
Recursos para Cobertura de Déficit Financeiro	

RREO-Anexo 04 | Tabela 4 - Demonstrativo das Receitas e Despesas Previdenciárias

Bens e Direitos do RPPS (Fundo em Capitalização)	Período de Referência
Bens e Direitos do RPPS (Fundo em Capitalização)	SALDO ATUAL
Caixa e Equivalentes de Caixa	22.064.432,45
Investimentos e Aplicações	1.525.568.576,41
Outros Bens e Direitos	


RREO-Anexo 04 | Tabela 4 - Demonstrativo das Receitas e Despesas Previdenciárias

Receitas Previdenciárias - RPPS - Fundo em Repartição (Plano Financeiro)	Execução da Receita	
	PREVISÃO ATUALIZADA (a)	RECEITAS REALIZADAS ATÉ O BIMESTRE (b)
Receitas	-	-
RECEITAS CORRENTES (VII)	220.731.000,00	44.168.074,70
Receita de Contribuições dos Segurados	71.899.000,00	13.408.307,91
Ativo	60.568.000,00	11.880.036,22
Inativo	9.178.000,00	1.219.545,88
Pensionista	2.153.000,00	308.725,81
Receita de Contribuições Patronais	95.608.000,00	18.678.654,59
Ativo	95.608.000,00	18.678.654,59
Inativo		
Pensionista		
Receita Patrimonial	400.000,00	92.916,56
Receitas Imobiliárias		
Receitas de Valores Mobiliários	400.000,00	92.916,56
Outras Receitas Patrimoniais		
Receita de Serviços		
Outras Receitas Correntes	52.824.000,00	11.988.195,64
Compensação Financeira entre os Regimes	52.810.000,00	11.974.556,58
Demais Receitas Correntes	14.000,00	13.639,06
RECEITAS DE CAPITAL (VIII)	0,00	0,00
Alienação de Bens, Direitos e Ativos		
Amortização de Empréstimos		
Outras Receitas de Capital		
TOTAL DAS RECEITAS DO FUNDO EM REPARTIÇÃO (IX) = (VII + VIII)	220.731.000,00	44.168.074,70

 <p>Sistema de Informações Contábeis e Fiscais do Setor Público Brasileiro</p> <p>TESOURO NACIONAL</p>	Relatório Resumido de Execução Orçamentária
	Prefeitura Municipal de São Bernardo do Campo - SP (Poder Executivo)
	Orçamentos Fiscal e da Seguridade Social
	CNPJ:
	Exercício: 2023
	Período de referência: 1º bimestre

RREO-Anexo 04 | Tabela 4 - Demonstrativo das Receitas e Despesas Previdenciárias

Despesas Previdenciárias - RPPS - Fundo em Repartição (Plano Financeiro)	Execução da Despesa				INSCRITAS EM RESTOS A PAGAR NÃO PROCESSADOS NO EXERCÍCIO (g)
	DOTAÇÃO ATUALIZADA (c)	DESPESAS EMPENHADAS ATÉ O BIMESTRE (d)	DESPESAS LIQUIDADAS ATÉ O BIMESTRE (e)	DESPESAS PAGAS ATÉ O BIMESTRE (f)	
Despesas	-	-	-	-	-
Benefícios	502.983.000,00	146.334.707,83	74.867.553,58	74.864.891,32	0,00
Aposentadorias	396.938.000,00	115.605.096,87	58.967.467,20	58.966.119,11	
Pensões por Morte	106.045.000,00	30.729.610,96	15.900.086,38	15.898.772,21	
Outras Despesas Previdenciárias	350.000,00	240,00	119,64	119,64	0,00
Compensação Financeira entre os Regimes	290.000,00	0,00	0,00	0,00	
Demais Despesas Previdenciárias	60.000,00	240,00	119,64	119,64	
TOTAL DAS DESPESAS DO FUNDO EM REPARTIÇÃO (X)	503.333.000,00	146.334.947,83	74.867.673,22	74.865.010,96	0,00
RESULTADO PREVIDENCIÁRIO - FUNDO EM REPARTIÇÃO (XI) = (IX - X)	-282.602.000,00	-102.166.873,13	-30.699.598,52	-30.696.936,26	

 <p>Sistema de Informações Contábeis e Fiscais do Setor Público Brasileiro</p> <p>TESOURO NACIONAL</p>	Relatório Resumido de Execução Orçamentária
	Prefeitura Municipal de São Bernardo do Campo - SP (Poder Executivo)
	Orçamentos Fiscal e da Seguridade Social
	CNPJ:
	Exercício: 2023
	Período de referência: 1º bimestre

RREO-Anexo 04 | Tabela 4 - Demonstrativo das Receitas e Despesas Previdenciárias

Aportes de Recursos para o Fundo em Repartição do RPPS	Aportes de Recursos
	APORTES REALIZADOS
Aportes de Recursos para o Fundo em Repartição do RPPS	-
Recursos para Cobertura de Insuficiências Financeiras	36.880.270,09
Recursos para Formação de Reserva	

RREO-Anexo 04 | Tabela 4 - Demonstrativo das Receitas e Despesas Previdenciárias

Bens e Direitos do RPPS (Fundo em Repartição)	Período de Referência
	SALDO ATUAL
Bens e Direitos do RPPS (Fundo em Repartição)	-
Caixa e Equivalentes de Caixa	345.242,07
Investimentos e Aplicações	
Outros Bens e Direitos	


RREO-Anexo 04 | Tabela 4 - Demonstrativo das Receitas e Despesas Previdenciárias

Receitas da Administração - RPPS	Execução da Receita	
	PREVISÃO ATUALIZADA (a)	RECEITAS REALIZADAS ATÉ O BIMESTRE (b)
Receitas da Administração - RPPS	-	-
RECEITAS CORRENTES	0,00	90.908,56
TOTAL DAS RECEITAS DA ADMINISTRAÇÃO RPPS - (XII)	0,00	90.908,56

 <p>Sistema de Informações Contábeis e Fiscais do Setor Público Brasileiro</p> <p>TESOURO NACIONAL</p>	Relatório Resumido de Execução Orçamentária
	Prefeitura Municipal de São Bernardo do Campo - SP (Poder Executivo)
	Orçamentos Fiscal e da Seguridade Social
	CNPJ:
	Exercício: 2023
	Período de referência: 1º bimestre

RREO-Anexo 04 | Tabela 4 - Demonstrativo das Receitas e Despesas Previdenciárias

Despesas da Administração - RPPS	Execução da Despesa				
	DOTAÇÃO ATUALIZADA (c)	DESPESAS EMPENHADAS ATÉ O BIMESTRE (d)	DESPESAS LIQUIDADAS ATÉ O BIMESTRE (e)	DESPESAS PAGAS ATÉ O BIMESTRE (f)	INSCRITAS EM RESTOS A PAGAR NÃO PROCESSADOS NO EXERCÍCIO (g)
Despesas da Administração - RPPS	-	-	-	-	-
DESPESAS CORRENTES (XIII)	14.500.000,00	1.986.948,81	751.117,99	713.253,88	0,00
Pessoal e Encargos Sociais	5.629.000,00	1.338.687,98	645.249,97	611.725,86	
Demais Despesas Correntes	8.871.000,00	648.260,83	105.868,02	101.528,02	
DESPESAS DE CAPITAL (XIV)	240.000,00	74.942,00	0,00	0,00	
TOTAL DAS DESPESAS DA ADMINISTRAÇÃO RPPS (XV) = (XIII + XIV)	14.740.000,00	2.061.890,81	751.117,99	713.253,88	0,00
RESULTADO DA ADMINISTRAÇÃO RPPS (XVI) = (XII - XV)	-14.740.000,00	-1.970.982,25	-660.209,43	-622.345,32	

 <p>Sistema de Informações Contábeis e Fiscais do Setor Público Brasileiro</p> <p>TESOURO NACIONAL</p>	Relatório Resumido de Execução Orçamentária
	Prefeitura Municipal de São Bernardo do Campo - SP (Poder Executivo)
	Orçamentos Fiscal e da Seguridade Social
	CNPJ:
	Exercício: 2023
	Período de referência: 1º bimestre

RREO-Anexo 04 | Tabela 4 - Demonstrativo das Receitas e Despesas Previdenciárias

Bens e Direitos - Administração do RPPS	Período de Referência	
	SALDO ATUAL	
Bens e Direitos - Administração do RPPS	-	
Caixa e Equivalentes de Caixa		14.141.404,30
Investimentos e Aplicações		
Outros Bens e Direitos		


RREO-Anexo 04 | Tabela 4 - Demonstrativo das Receitas e Despesas Previdenciárias

Receitas Previdenciárias (Benefícios Mantidos Pelo Tesouro)	Execução da Receita	
	PREVISÃO ATUALIZADA (a)	RECEITAS REALIZADAS ATÉ O BIMESTRE (b)
Receitas Previdenciárias (Benefícios Mantidos Pelo Tesouro)	-	-
Contribuições dos Servidores		
Demais Receitas Previdenciárias		
TOTAL DAS RECEITAS (BENEFÍCIOS MANTIDOS PELO TESOURO) (XVII)	0,00	0,00

 <p>Sistema de Informações Contábeis e Fiscais do Setor Público Brasileiro</p> <p>TESOURO NACIONAL</p>	Relatório Resumido de Execução Orçamentária
	Prefeitura Municipal de São Bernardo do Campo - SP (Poder Executivo)
	Orçamentos Fiscal e da Seguridade Social
	CNPJ:
	Exercício: 2023
	Período de referência: 1º bimestre

RREO-Anexo 04 | Tabela 4 - Demonstrativo das Receitas e Despesas Previdenciárias

Despesas Previdenciárias (Benefícios Mantidos Pelo Tesouro)	Execução da Despesa				
	DOTAÇÃO ATUALIZADA (c)	DESPESAS EMPENHADAS ATÉ O BIMESTRE (d)	DESPESAS LIQUIDADAS ATÉ O BIMESTRE (e)	DESPESAS PAGAS ATÉ O BIMESTRE (f)	INSCRITAS EM RESTOS A PAGAR NÃO PROCESSADOS NO EXERCÍCIO (g)
Despesas Previdenciárias (Benefícios Mantidos Pelo Tesouro)	-	-	-	-	-
Aposentadorias					
Pensões					
Outras Despesas Previdenciárias					
TOTAL DAS DESPESAS (BENEFÍCIOS MANTIDOS PELO TESOURO) (XVIII)	0,00	0,00	0,00	0,00	0,00
RESULTADO DOS BENEFÍCIOS MANTIDOS PELO TESOURO (XIX) = (XVII - XVIII)					

 <p>Sistema de Informações Contábeis e Fiscais do Setor Público Brasileiro</p> <p>TESOURO NACIONAL</p>	Relatório Resumido de Execução Orçamentária
	Prefeitura Municipal de São Bernardo do Campo - SP (Poder Executivo)
	Orçamentos Fiscal e da Seguridade Social
	CNPJ:
	Exercício: 2023
	Período de referência: 1º bimestre

RREO-Anexo 04 | Tabela 4 - Demonstrativo das Receitas e Despesas Previdenciárias

Notas Explicativas	Valores
	28/02/2023
Notas Explicativas	-
Notas Explicativas	As receitas previdenciárias não incluem os aportes para cobertura de déficit no valor de R\$ 36.880.270,09.


RREO-Anexo 06 | Tabela 6.3 - Demonstrativo dos Resultados Primário e Nominal - Municípios

Cálculo Acima da Linha - Receitas Primárias	Receita Orçamentária	
	PREVISÃO ATUALIZADA	Até o Bimestre / 2023 RECEITAS REALIZADAS (a)
Cálculo Acima da Linha - Receitas Primárias	-	-
RECEITAS CORRENTES (EXCETO FONTES RPPS) (I)	4.846.452.000,00	1.006.108.478,43
Impostos, Taxas e Contribuições de Melhoria	2.182.121.000,00	463.082.238,61
IPTU	750.997.000,00	206.795.389,63
ISS	802.847.000,00	127.645.073,01
ITBI	150.306.000,00	12.772.700,96
IRRF	222.532.000,00	49.858.966,51
Outros Impostos, Taxas e Contribuições de Melhoria	255.439.000,00	66.010.108,50
Contribuições	88.368.000,00	15.538.092,27
Receita Patrimonial	183.340.000,00	16.255.066,95
Aplicações Financeiras (II)	29.506.000,00	15.048.412,78
Outras Receitas Patrimoniais	153.834.000,00	1.206.654,17
Transferências Correntes	2.200.825.000,00	478.440.673,76
Cota-Parte do FPM	87.057.000,00	18.706.989,62
Cota-Parte do ICMS	878.524.000,00	150.949.979,76
Cota-Parte do IPVA	194.327.000,00	110.364.507,84
Cota-Parte do ITR	317.000,00	5.201,03
Transferências da LC nº 61/1989	7.878.000,00	839.302,17
Transferências do FUNDEB	507.000.000,00	103.064.057,03
Outras Transferências Correntes	525.722.000,00	94.510.636,31
Demais Receitas Correntes	191.798.000,00	32.792.406,84
Outras Receitas Financeiras (III)	0,00	0,00
Receitas Correntes Restantes	191.798.000,00	32.792.406,84
RECEITAS PRIMÁRIAS CORRENTES (EXCETO FONTES RPPS) (IV) = (I - (II + III))	4.816.946.000,00	991.060.065,65
RECEITAS PRIMÁRIAS CORRENTES (COM FONTES RPPS) (V)	420.089.000,00	80.630.988,74
RECEITAS NÃO PRIMÁRIAS CORRENTES (COM FONTES RPPS) (VI)	43.001.000,00	3.638.268,15
RECEITAS DE CAPITAL (EXCETO FONTES RPPS) (VII)	1.155.701.000,00	28.222.339,81
Operações de Crédito (VIII)	584.341.000,00	5.690.794,48
Amortização de Empréstimos (IX)	0,00	0,00
Alienação de Bens	245.663.000,00	21.158.617,76
Receitas de Alienação de Investimentos Temporários (X)	0,00	0,00
Receitas de Alienação de Investimentos Permanentes (XI)	0,00	0,00
Outras Aliações de Bens	245.663.000,00	21.158.617,76
Transferências de Capital	313.695.000,00	1.363.036,94
Convênios	227.926.000,00	302.320,08
Outras Transferências de Capital	85.769.000,00	1.060.716,86
Outras Receitas de Capital	12.002.000,00	9.890,63
Outras Receitas de Capital Não Primárias (XII)	0,00	0,00
Outras Receitas de Capital Primárias	12.002.000,00	9.890,63
RECEITAS PRIMÁRIAS DE CAPITAL (EXCETO FONTES RPPS) (XIII) = (VII - (VIII + IX + X + XI + XII))	571.360.000,00	22.531.545,33
RECEITAS PRIMÁRIAS DE CAPITAL (COM FONTES RPPS) (XIV)	0,00	0,00
RECEITAS NÃO PRIMÁRIAS DE CAPITAL (COM FONTES RPPS) (XV)	0,00	0,00
RECEITA PRIMÁRIA TOTAL (XVI) = (IV + V + XIII + XIV)	5.808.395.000,00	1.094.222.599,72
RECEITA PRIMÁRIA TOTAL (EXCETO FONTES RPPS) (XVII) = (IV + XIII)	5.388.306.000,00	1.013.591.610,98

 <p>Sistema de Informações Contábeis e Fiscais do Setor Público Brasileiro</p> <p>TESOURO NACIONAL</p>	Relatório Resumido de Execução Orçamentária
	Prefeitura Municipal de São Bernardo do Campo - SP (Poder Executivo)
	Orçamentos Fiscal e da Seguridade Social
	CNPJ:
	Exercício: 2023
	Período de referência: 1º bimestre

RREO-Anexo 06 | Tabela 6.3 - Demonstrativo dos Resultados Primário e Nominal - Municípios

Cálculo Acima da Linha - Despesas Primárias	Despesa Orçamentária								
	DOTAÇÃO ATUALIZADA	Até o Bimestre / 2023						RESTOS A PAGAR NÃO PROCESSADOS	
		DESPESAS EMPENHADAS	DESPESAS LIQUIDADAS	DESPESAS PAGAS (a)	RESTOS A PAGAR PROCESSADOS PAGOS (b)	LIQUIDADOS	PAGOS (c)		
Cálculo Acima da Linha - Despesas Primárias	-	-	-	-	-	-	-	-	
DESPESAS CORRENTES (EXCETO FONTES RPPS) (XVIII)	4.139.136.897,80	1.613.119.911,05	619.723.462,30	561.507.605,83	61.674.140,81	112.559.566,86	109.754.538,64		
Pessoal e Encargos Sociais	1.294.132.474,45	606.088.143,89	203.319.923,28	200.934.529,97	24.012.337,52	2.104.719,12	2.104.719,12		
Juros e Encargos da Dívida (XIX)	206.406.000,00	80.306.000,00	25.245.381,30	25.245.381,30	0,00	0,00	0,00		
Outras Despesas Correntes	2.638.598.423,35	926.725.767,16	391.158.157,72	335.327.694,56	37.661.803,29	110.454.847,74	107.649.819,52		
DESPESAS PRIMÁRIAS CORRENTES (EXCETO FONTES RPPS) (XX) = (XVIII - XIX)	3.932.730.897,80	1.532.813.911,05	594.478.081,00	536.262.224,53	61.674.140,81	112.559.566,86	109.754.538,64		
DESPESAS PRIMÁRIAS CORRENTES (COM FONTES RPPS) (XXI)	683.687.000,00	195.796.822,54	99.321.284,65	99.280.758,28	92.748,30	56.493,98	56.493,98		
DESPESAS NÃO PRIMÁRIAS CORRENTES (COM FONTES RPPS) (XXII)	240.000,00	0,00	0,00	0,00	0,00	0,00	0,00		
DESPESAS DE CAPITAL (EXCETO FONTES RPPS) (XXIII)	1.656.247.487,10	313.757.052,94	88.036.487,96	82.309.949,04	26.640.556,02	41.026.223,58	37.832.659,63		
Investimentos	1.222.968.487,10	167.833.210,66	46.133.907,74	40.407.368,82	26.640.131,50	41.026.223,58	37.832.659,63		
Inversões Financeiras	0,00	0,00	0,00	0,00	0,00	0,00	0,00		
Concessão de Empréstimos e Financiamentos (XXIV)	0,00	0,00	0,00	0,00	0,00	0,00	0,00		
Aquisição de Título de Capital já Integralizado (XXV)	0,00	0,00	0,00	0,00	0,00	0,00	0,00		
Aquisição de Título de Crédito (XXVI)	0,00	0,00	0,00	0,00	0,00	0,00	0,00		
Demais Inversões Financeiras	0,00	0,00	0,00	0,00	0,00	0,00	0,00		
Amortização da Dívida (XXVII)	433.279.000,00	145.923.842,28	41.902.580,22	41.902.580,22	424,52	0,00	0,00		
DESPESAS PRIMÁRIAS DE CAPITAL (EXCETO FONTES RPPS) (XXVIII) = (XXIII - (XXIV + XXV + XXVI + XXVII))	1.222.968.487,10	167.833.210,66	46.133.907,74	40.407.368,82	26.640.131,50	41.026.223,58	37.832.659,63		
RESERVA DE CONTINGÊNCIA (XXIX)	46.400.000,00								
DESPESAS PRIMÁRIAS DE CAPITAL (COM FONTES RPPS) (XXX)	120.000,00	74.942,00	0,00	0,00	0,00	0,00	0,00		
DESPESAS NÃO PRIMÁRIAS DE CAPITAL (COM FONTES RPPS) (XXXI)	120.000,00	0,00	0,00	0,00	0,00	0,00	0,00		
DESPESA PRIMÁRIA TOTAL (XXXII) = (XX + XXI + XXVIII + XXIX + XXX)	5.885.906.384,90	1.896.518.886,25	739.933.273,39	675.950.351,63	88.407.020,61	153.642.284,42	147.643.692,25		
DESPESA PRIMÁRIA TOTAL (EXCETO FONTES RPPS) (XXXIII) = (XX + XXVIII + XXIX)	5.202.099.384,90	1.700.647.121,71	640.611.988,74	576.669.593,35	88.314.272,31	153.585.790,44	147.587.198,27		

 <p>Sistema de Informações Contábeis e Fiscais do Setor Público Brasileiro TESOURO NACIONAL</p>	Relatório Resumido de Execução Orçamentária
	Prefeitura Municipal de São Bernardo do Campo - SP (Poder Executivo)
	Orçamentos Fiscal e da Seguridade Social
	CNPJ:
	Exercício: 2023
	Período de referência: 1º bimestre

RREO-Anexo 06 | Tabela 6.3 - Demonstrativo dos Resultados Primário e Nominal - Municípios

Resultado Primário - Acima da Linha	Até o Bimestre / 2023
	VALOR
Resultado Primário - Acima da Linha	-
RESULTADO PRIMÁRIO (COM RPPS) - Acima da Linha (XXXIV) = (XVIa - (XXXIIa + XXXIIb + XXXIIc))	182.221.535,23
RESULTADO PRIMÁRIO (SEM RPPS) - Acima da Linha (XXXV) = (XVIIa - (XXXIIIIa + XXXIIIIb + XXXIIIIc))	201.020.547,05

RREO-Anexo 06 | Tabela 6.3 - Demonstrativo dos Resultados Primário e Nominal - Municípios

Meta Fiscal para o Resultado Primário	Meta Fixada na LDO
	VALOR CORRENTE
Meta Fiscal para o Resultado Primário	-
Meta fixada no Anexo de Metas Fiscais da LDO para o exercício de referência	347.983.000,00

RREO-Anexo 06 | Tabela 6.3 - Demonstrativo dos Resultados Primário e Nominal - Municípios

Juros Nominais	Até o Bimestre / 2023
	VALOR INCORRIDO
Juros Nominais	-
Juros, Encargos e Variações Monetárias Ativos (Exceto RPPS) (XXXVI)	15.048.412,78
Juros, Encargos e Variações Monetárias Passivos (Exceto RPPS) (XXXVII)	25.245.381,30

RREO-Anexo 06 | Tabela 6.3 - Demonstrativo dos Resultados Primário e Nominal - Municípios

Resultado Nominal - Acima da Linha	Até o Bimestre / 2023
	VALOR
Resultado Nominal - Acima da Linha	-
RESULTADO NOMINAL (SEM RPPS) - Acima da Linha (XXXVIII) = XXXV + (XXXVI - XXXVII)	190.823.578,53

RREO-Anexo 06 | Tabela 6.3 - Demonstrativo dos Resultados Primário e Nominal - Municípios

Cálculo Abaixo da Linha - Resultado Nominal	Saldo	
	Em 31/12/2022 (a)	Até o Bimestre 2023 (b)
Cálculo Abaixo da Linha - Resultado Nominal	-	-
DÍVIDA CONSOLIDADA (XXXIX)	3.551.571.073,87	3.502.002.556,02
DEDUÇÕES (XL)	566.079.259,31	769.144.279,00
Disponibilidade de Caixa	539.683.697,65	734.661.585,26
Disponibilidade de Caixa Bruta	782.271.165,16	890.016.259,55
(-) Restos a Pagar Processados (XLI)	96.314.615,18	13.993.566,64
(-) Depósitos Restituíveis e Valores Vinculados	146.272.852,33	141.361.107,65
Demais Haveres Financeiros	26.395.561,66	34.482.693,74
DÍVIDA CONSOLIDADA LÍQUIDA (XLII) = (XXXIX - XL)	2.985.491.814,56	2.732.858.277,02

RREO-Anexo 06 | Tabela 6.3 - Demonstrativo dos Resultados Primário e Nominal - Municípios


Resultado Nominal - Abaixo da Linha	Até o Bimestre / 2023
	VALOR
Resultado Nominal - Abaixo da Linha	-
RESULTADO NOMINAL (SEM RPPS) - Abaixo da Linha (XLIII) = (XLIIa - XLIIb)	252.633.537,54

RREO-Anexo 06 | Tabela 6.3 - Demonstrativo dos Resultados Primário e Nominal - Municípios

Meta Fiscal para o Resultado Nominal	Meta Fixada na LDO
	VALOR CORRENTE
Meta Fiscal para o Resultado Nominal	-
Meta fixada no Anexo de Metas Fiscais da LDO para o exercício de referência	262.764.000,00

RREO-Anexo 06 | Tabela 6.3 - Demonstrativo dos Resultados Primário e Nominal - Municípios

Ajuste Metodológico	Até o Bimestre / 2023
	VALOR
Ajuste Metodológico	-
VARIAÇÃO DO SALDO DE RPP (XLIV) = (XLIa - XLIb)	82.321.048,54
RECEITA DE ALIENAÇÃO DE INVESTIMENTOS PERMANENTES (XLV) = (XI)	0,00
VARIAÇÃO CAMBIAL (XLVI)	
VARIAÇÃO DO SALDO DE PRECATÓRIOS INTEGRANTES DA DC (XLVII)	35.126.627,04
VARIAÇÃO DO SALDO DAS DEMAIS OBRIGAÇÕES INTEGRANTES DA DC (XLVIII)	
OUTROS AJUSTES (XLIX)	
RESULTADO NOMINAL (SEM RPPS) AJUSTADO - Abaixo da Linha (L) = (XLIII + (XLIV - XLV + XLVI + XLVII + XLVIII) +/- (XLIX))	370.081.213,12

 <p>Sistema de Informações Contábeis e Fiscais do Setor Público Brasileiro</p> <p>TESOURO NACIONAL</p>	Relatório Resumido de Execução Orçamentária
	Prefeitura Municipal de São Bernardo do Campo - SP (Poder Executivo)
	Orçamentos Fiscal e da Seguridade Social
	CNPJ:
	Exercício: 2023
	Período de referência: 1º bimestre

RREO-Anexo 06 | Tabela 6.3 - Demonstrativo dos Resultados Primário e Nominal - Municípios


Resultado Primário - Abaixo da Linha	Até o Bimestre / 2023
	VALOR
Resultado Primário - Abaixo da Linha	-
RESULTADO PRIMÁRIO (SEM RPPS) - Abaixo da Linha (LI) = (L) - (XXXVI - XXXVII)	380.278.181,64

RREO-Anexo 06 | Tabela 6.3 - Demonstrativo dos Resultados Primário e Nominal - Municípios

Informações Adicionais	PREVISÃO ORÇAMENTÁRIA
	PREVISÃO ORÇAMENTÁRIA
Informações Adicionais	-
SALDO DE EXERCÍCIOS ANTERIORES	75.140.826,81
Recursos Arrecadados em Exercícios Anteriores - RPPS	0,00
Superávit Financeiro Utilizado para Abertura e Reabertura de Créditos Adicionais	75.140.826,81
RESERVA ORÇAMENTÁRIA DO RPPS	61.625.000,00

RREO-Anexo 06 | Tabela 6.3 - Demonstrativo dos Resultados Primário e Nominal - Municípios

Notas Explicativas	Valores
	28/02/2023
Notas Explicativas	-
Notas Explicativas	<p>1) Incluso no valor dos Restos a Pagar Processados as liquidações dos Restos a Pagar Não Processados realizadas no decorrer do exercício que ainda não foram pagas e a inscrição dos Restos a Pagar Processados no exercício de referência.</p> <p>2) Os valores dos Demais Haveres Financeiros não consideram os depósitos para pagamentos de precatórios junto ao Tribunal de Justiça em função de alteração no roteiro contábil específico.</p>


 <p>Sistema de Informações Contábeis e Fiscais do Setor Público Brasileiro</p> <p>TESOURO NACIONAL</p>	Relatório Resumido de Execução Orçamentária
	Prefeitura Municipal de São Bernardo do Campo - SP (Poder Executivo)
	Orçamentos Fiscal e da Seguridade Social
	CNPJ:
	Exercício: 2023
	Período de referência: 1º bimestre

RREO-Anexo 07 | Tabela 7.0 - Demonstrativo dos Restos à Pagar por Poder e Órgão - Municípios

Notas Explicativas	Valores
	28/02/2023
Notas Explicativas	-
Notas Explicativas	

RREO-Anexo 13 | Tabela 13.0 - Demonstrativo das Parcerias Público-Privadas

Impactos das Contratações de PPP	Especificação de PPP	
	SALDO TOTAL EM 31 DE DEZEMBRO DO EXERCÍCIO ANTERIOR	SALDO FINAL ATÉ O BIMESTRE
Impactos das Contratações de PPP	-	-
TOTAL DE ATIVOS	0,00	0,00
Ativos Constituídos pela SPE		
TOTAL DE PASSIVOS	0,00	0,00
Obrigações decorrentes de Ativos Constituídos pela SPE		
Provisões de PPP		
Outros Passivos		
ATOS POTENCIAIS PASSIVOS	0,00	0,00
Obrigações Contratuais		
Riscos não Provisionados		
Garantias Concedidas		
Outros Passivos Contingentes		

 <p>Sistema de Informações Contábeis e Fiscais do Setor Público Brasileiro</p> <p>TESOURONACIONAL</p>	Relatório Resumido de Execução Orçamentária
	Prefeitura Municipal de São Bernardo do Campo - SP (Poder Executivo)
	Orçamentos Fiscal e da Seguridade Social
	CNPJ:
	Exercício: 2023
	Período de referência: 1º bimestre

RREO-Anexo 13 | Tabela 13.0 - Demonstrativo das Parcerias Público-Privadas

Notas Explicativas	Valores
	28/02/2023
Notas Explicativas	-
Notas Explicativas	-

RREO-Anexo 14 | Tabela 14.0 - Demonstrativo Simplificado do Relatório Resumido da Execução Orçamentária - Municípios e DF

Balança Orçamentário	Valores
	Até o Bimestre
Balança Orçamentário	-
RECEITAS	
Previsão Inicial	6.465.243.000,00
Previsão Atualizada	6.465.243.000,00
Receitas Realizadas	1.118.600.075,13
Déficit Orçamentário	0,00
SalDOS de Exercícios Anteriores (Utilizados para Créditos Adicionais)	75.140.826,81
DESPESAS	
Dotação Inicial	6.425.018.000,00
Dotação Atualizada	6.525.951.384,90
Despesas Empenhadas	2.122.748.728,53
Despesas Liquidadas	807.081.234,91
Despesas Pagas	743.098.313,15
Superávit Orçamentário	311.518.840,22

RREO-Anexo 14 | Tabela 14.0 - Demonstrativo Simplificado do Relatório Resumido da Execução Orçamentária - Municípios e DF

Despesas por Função/Subfunção	Valores
	Até o Bimestre
Despesas por Função/Subfunção	-
Despesas Empenhadas	2.122.748.728,53
Despesas Liquidadas	807.081.234,91

RREO-Anexo 14 | Tabela 14.0 - Demonstrativo Simplificado do Relatório Resumido da Execução Orçamentária - Municípios e DF

Receita Corrente Líquida - RCL	Valores
	Até o Bimestre
Receita Corrente Líquida - RCL	-
Receita Corrente Líquida	4.967.741.460,61
Receita Corrente Líquida Ajustada para Cálculo dos Limites de Endividamento	4.962.834.540,63
Receita Corrente Líquida Ajustada para Cálculo dos Limites da Despesa com Pessoal	4.961.834.540,63


RREO-Anexo 14 | Tabela 14.0 - Demonstrativo Simplificado do Relatório Resumido da Execução Orçamentária - Municípios e DF

Receitas e Despesas do Regime Próprio de Previdência dos Servidores	Valores
	Até o Bimestre
Receitas e Despesas do Regime Próprio de Previdência dos Servidores	-
Fundo em Capitalização (PLANO PREVIDENCIÁRIO)	
Receitas Previdenciárias Realizadas	40.010.273,63
Despesas Previdenciárias Empenhadas	47.474.925,90
Despesas Previdenciárias Liquidadas	23.702.493,44
Despesas Previdenciárias Pagas	23.702.493,44
Resultado Previdenciário	16.307.780,19
Fundo em Repartição (PLANO FINANCEIRO)	
Receitas Previdenciárias Realizadas	44.168.074,70
Despesas Previdenciárias Empenhadas	146.334.947,83
Despesas Previdenciárias Liquidadas	74.867.673,22
Despesas Previdenciárias Pagas	74.865.010,96
Resultado Previdenciário	-30.699.598,52

RREO-Anexo 14 | Tabela 14.0 - Demonstrativo Simplificado do Relatório Resumido da Execução Orçamentária - Municípios e DF

Resultados Primário e Nominal	Verificação das Metas dos Resultados Nominal e Primário		
	Meta Fixada no Anexo de Metas Fiscais da LDO (a)	Resultado Apurado até o Bimestre (b)	% em Relação à Meta (b/a)
Resultados Primário e Nominal	-	-	-
RESULTADO PRIMÁRIO (SEM RPPS) - Acima da Linha	347.983.000,00	201.020.547,05	57,77
RESULTADO NOMINAL (SEM RPPS) - Abaixo da Linha	262.764.000,00	252.633.537,54	96,14

RREO-Anexo 14 | Tabela 14.0 - Demonstrativo Simplificado do Relatório Resumido da Execução Orçamentária - Municípios e DF

 <p>Sistema de Informações Contábeis e Fiscais do Setor Público Brasileiro</p> <p>TESOURO NACIONAL</p>	Relatório Resumido de Execução Orçamentária
	Prefeitura Municipal de São Bernardo do Campo - SP (Poder Executivo)
	Orçamentos Fiscal e da Seguridade Social
	CNPJ:
	Exercício: 2023
	Período de referência: 1º bimestre

Restos a Pagar por Poder e Ministério Público	Estágios dos Restos a Pagar			
	Inscrição	Cancelamento Até o Bimestre	Pagamento Até o Bimestre	Saldo a Pagar
Restos a Pagar por Poder e Ministério Público	-	-	-	-
RESTOS A PAGAR PROCESSADOS	96.407.363,48	4.943,88	88.407.445,13	7.994.974,47
Poder Executivo	95.642.833,68	4.943,88	87.648.888,54	7.989.001,26
Poder Legislativo	764.529,80	0,00	758.556,59	5.973,21
Poder Judiciário				
Ministério Público				
Defensoria Pública				
RESTOS A PAGAR NÃO PROCESSADOS	291.946.369,14	16.011.760,05	147.643.692,25	128.290.916,84
Poder Executivo	289.729.674,57	16.011.760,05	146.479.697,55	127.238.216,97
Poder Legislativo	2.216.694,57	0,00	1.163.994,70	1.052.699,87
Poder Judiciário				
Ministério Público				
Defensoria Pública				
TOTAL	388.353.732,62	16.016.703,93	236.051.137,38	136.285.891,31

RREO-Anexo 14 | Tabela 14.0 - Demonstrativo Simplificado do Relatório Resumido da Execução Orçamentária - Municípios e DF

Despesas com Manutenção e Desenvolvimento do Ensino	Valor Apurado Até o Bimestre	Apuração das Despesas com Ensino	
		Limites Constitucionais Anuais	
		% Mínimo a Aplicar no Exercício	% Aplicado Até o Bimestre
Despesas com Manutenção e Desenvolvimento do Ensino	-	-	-
Mínimo Anual de <18% / 25%> das Receitas de Impostos na Manutenção e Desenvolvimento do Ensino	172.557.780,50	25,00	22,88
Mínimo Anual de 70% do FUNDEB na Remuneração dos Profissionais da Educação Básica	46.335.351,83	70,00	44,76
Percentual de 50% da Complementação da União ao FUNDEB (VAAT) na Educação Infantil			
Mínimo de 15% da Complementação da União ao FUNDEB (VAAT) em Despesas de Capital			

RREO-Anexo 14 | Tabela 14.0 - Demonstrativo Simplificado do Relatório Resumido da Execução Orçamentária - Municípios e DF

Receitas de Operações de Crédito e Despesas de Capital	Apuração das Receitas de Operações de Crédito e Despesas de Capital	
	Valor Apurado no Exercício	Saldo Não Realizado
Receitas de Operações de Crédito e Despesas de Capital	-	-
Receitas de Operações de Crédito		
Despesa de Capital Líquida		

RREO-Anexo 14 | Tabela 14.0 - Demonstrativo Simplificado do Relatório Resumido da Execução Orçamentária - Municípios e DF

Projeção Atuarial dos Regimes de Previdência	Exercício de Apuração			
	Exercício	10º Exercício	20º Exercício	35º Exercício
Projeção Atuarial dos Regimes de Previdência	-	-	-	-
Fundo em Capitalização (Plano Previdenciário)				
Receitas Previdenciárias				
Despesas Previdenciárias				
Resultado Previdenciário	0,00	0,00	0,00	0,00
Fundo em Repartição (Plano Financeiro)				
Receitas Previdenciárias				
Despesas Previdenciárias				
Resultado Previdenciário	0,00	0,00	0,00	0,00

RREO-Anexo 14 | Tabela 14.0 - Demonstrativo Simplificado do Relatório Resumido da Execução Orçamentária - Municípios e DF


Receita da Alienação de Ativos e Aplicação dos Recursos	Apuração da Receita da Alienação de Ativos e Aplicação dos Recursos	
	Valor Apurado no Exercício	Saldo a Realizar
Receita da Alienação de Ativos e Aplicação dos Recursos	-	-
Receitas da Alienação de Ativos		
Aplicação dos Recursos da Alienação de Ativos		

RREO-Anexo 14 | Tabela 14.0 - Demonstrativo Simplificado do Relatório Resumido da Execução Orçamentária - Municípios e DF

Despesas com Ações e Serviços Públicos de Saúde	Valor Apurado Até o Bimestre	Apuração das Despesas com Saúde	
		Limites Constitucionais Anuais	
		% Mínimo a Aplicar no Exercício	% Aplicado Até o Bimestre
Despesas com Ações e Serviços Públicos de Saúde	-	-	-
Despesas com Ações e Serviços Públicos de Saúde Executadas com Recursos de Impostos	189.737.880,58	15,00	25,16

RREO-Anexo 14 | Tabela 14.0 - Demonstrativo Simplificado do Relatório Resumido da Execução Orçamentária - Municípios e DF

Despesas de Caráter Continuado Derivadas de PPP	Valor Realizado no Período	
	Valor Apurado no Exercício Corrente	
Despesas de Caráter Continuado Derivadas de PPP	-	-

 <p>Sistema de Informações Contábeis e Fiscais do Setor Público Brasileiro</p> <p>TESOURO NACIONAL</p>	Relatório Resumido de Execução Orçamentária
	Prefeitura Municipal de São Bernardo do Campo - SP (Poder Executivo)
	Orçamentos Fiscal e da Seguridade Social
	CNPJ:
	Exercício: 2023
Período de referência: 1º bimestre	

Despesas de Caráter Continuado Derivadas de PPP	Valor Realizado no Período
	Valor Apurado no Exercício Corrente
Total das Despesas Consideradas para o Limite / RCL (%)	

RREO-Anexo 14 | Tabela 14.0 - Demonstrativo Simplificado do Relatório Resumido da Execução Orçamentária - Municípios e DF

Notas Explicativas	Valores
	28/02/2023
Notas Explicativas	-
Notas Explicativas	<p>1) As despesas com ações típicas MDE representam 45,76% das despesas empenhadas R\$ 345.078.677,57 e 22,88% das despesas liquidadas R\$ 172.557.780,50 em relação às receitas de impostos.</p> <p>2) As despesas com ações típicas da saúde LC 141/2012 representam 43,00% das despesas empenhadas R\$ 324.306.228,89 e 25,16% das despesas liquidadas R\$ 189.737.880,58 em relação às receitas de impostos.</p> <p>3) O presente relatório será publicado em 30/03/2023 no Jornal Notícias do Município e disponibilizado no endereço eletrônico: http://www.saobernardo.sp.gov.br/web/transparencia/relatorios-de-responsabilidade-fiscal.</p>

Lista de Assinaturas

Assinatura: 1
Digitally signed by RONALDO BARROS VELOSO:16124815826 Date: 2023.03.28 09:48:04 BRT Perfil: Contador Responsável Instituição: Prefeitura Municipal de São Bernardo do Campo - SP
Assinatura: 2
Digitally signed by ALCIR PIRANI:08001343898 Date: 2023.03.28 10:30:03 GMT-03:00 Perfil: Responsável pelo Controle Interno Instituição: Prefeitura Municipal de São Bernardo do Campo - SP
Assinatura: 3
Digitally signed by JOSE LUIZ GAVINELLI:86034790891 Date: 2023.03.28 12:13:52 BRT Perfil: Delegatário para Gestão de Declaração Instituição: Prefeitura Municipal de São Bernardo do Campo - SP
Assinatura: 4
Assinatura: 5

As assinaturas digitais podem ser verificadas no arquivo PDF.