

SECRETARIA DE SAÚDE

**RELATÓRIO DETALHADO DO QUADRIMESTRE ANTERIOR
CONSELHO MUNICIPAL DE SAÚDE
3º QUADRIMESTRE 2021**

REUNIÃO DO CMS EM 22 DE FEVEREIRO DE 2022

AUDIÊNCIA PÚBLICA EM 22 DE FEVEREIRO DE 2022



Lei Complementar nº 141, de 13 de Janeiro de 2012

Art. 36. *O gestor do SUS em cada ente da Federação elaborará Relatório detalhado referente ao quadrimestre anterior, o qual conterá, no mínimo, as seguintes informações:*

I - montante e fonte dos recursos aplicados no período;

II - auditorias realizadas ou em fase de execução no período e suas recomendações e determinações;

III - oferta e produção de serviços públicos na rede assistencial própria, contratada e conveniada, cotejando esses dados com os indicadores de saúde da população em seu âmbito de atuação.

§ 5º *O gestor do SUS apresentará, até o final dos meses de maio, setembro e fevereiro, em audiência pública na Casa Legislativa do respectivo ente da Federação, o Relatório de que trata o caput.*

Art. 41. *Os Conselhos de Saúde, no âmbito de suas atribuições, avaliarão a cada quadrimestre o relatório consolidado do resultado da execução orçamentária e financeira no âmbito da saúde e o relatório do gestor da saúde sobre a repercussão da execução desta Lei Complementar nas condições de saúde e na qualidade dos serviços de saúde das populações respectivas e encaminhará ao Chefe do Poder Executivo do respectivo ente da Federação as indicações para que sejam adotadas as medidas corretivas necessárias.*



Estrutura da Prestação de Contas

1 – Demonstrativo financeiro e contábil, onde estão apresentadas:

Receitas

- a) Demonstrativo das receitas de impostos vinculados a aplicação mínima obrigatória na saúde arrecadados no quadrimestre e o valor correspondente à aplicação mínima obrigatória de 15%;
- a) Arrecadação de taxas, multas e correção monetária transferidos para o orçamento da saúde mas que não se vinculam ao cumprimento da Emenda 29;
- a) As receitas provenientes das transferências da União/Ministério da Saúde e Estado/Secretaria de Saúde que ingressaram no Fundo Municipal de Saúde

Execução Orçamentária e Financeira do Quadrimestre

- a) Empenhos do quadrimestre, separados por fonte (origem) dos recursos
- b) Pagamentos do quadrimestre, separados por fonte (origem) dos recursos
- c) Conciliação bancária entre as contas

2 – Relatórios Analíticos do Orçamento e da execução do quadrimestre, apresentados por itens de despesa;

3 – Especificação das despesas

4 – Documentos comprobatórios das informações de empenho e pagamento, separados por origem (Municipal, Federal e Estadual) e por unidades executoras.

5 – Principais ações desenvolvidas e resultados observados no quadrimestre



UF: São Paulo

Município: São Bernardo do Campo

Relatório: 3º Quadrimestre de 2021

Secretaria de Saúde de São Bernardo do Campo – SP

CNPJ: 46.523.239/0001-47

Rua João Pessoa, 59

CEP: 09715-000

Telefone: (11) 2630-6113

E-mail: saude@saobernardo.sp.gov.br

Secretário: Dr. Geraldo Reple Sobrinho

Posse em 01/01/2017

PMS 2018-2021 aprovado pelo CMS em 12/12/2017 - Resolução nº 23.

Alterações do PMS 2018-2021 e PAS 2020 aprovadas pelo CMS em 22/9/2020 - Resolução nº 20/2020, em cumprimento à **NOTA TÉCNICA Nº 7/2020-CGFIP/DGIP/SE/MS** - Sobre ajuste no Plano de Saúde (PS) ou na Programação Anual de Saúde (PAS) para inclusão das metas ou das ações, respectivamente, decorrentes do enfrentamento à pandemia da COVID 19.

Relatório Detalhado - 3º Quadrimestre 2021

Estabelecimentos Públicos



RELATÓRIO TIPO DE ESTABELECIMENTO - PÚBLICOS E CONTRATADOS SUS

Descrição	Total	Tipo de Gestão			
		Público	Contratado	Municipal	Estadual
CENTRO DE SAÚDE/UNIDADE BÁSICA	35	35	0	34	1
POLICLÍNICA	2	2	0	2	0
HOSPITAL GERAL	7	6	1	7	0
CLÍNICA/CENTRO DE ESPECIALIDADE	10	5	5	10	0
CONSULTÓRIO ISOLADO	1	1	0	1	0
UNIDADE DE APOIO DIAGNOSE E TERAPIA (SADT ISOLADO)	2	2	0	2	0
UNIDADE MÓVEL DE NÍVEL PRÉ-HOSPITALAR NA ÁREA DE URGÊNCIA	16	16	0	16	0
UNIDADE DE VIGILÂNCIA EM SAÚDE	6	6	0	6	0
FARMÁCIA	1	1	0	0	1
CENTRAL DE ABASTECIMENTO (REDE FRIO)	1	1	0	1	0
HOSPITAL/DIA - ISOLADO	2	1	1	2	0
CENTRAL DE GESTÃO EM SAÚDE	1	1	0	1	0
CENTRO DE ATENÇÃO PSICOSSOCIAL	9	9	0	9	0
PRONTO ATENDIMENTO	10	10	0	10	0
PRONTO SOCORRO ESPECIALIZADO	1	1	0	1	0
POLO ACADEMIA DA SAÚDE	4	4	0	4	0
TELESSAÚDE	1	1	0	1	0
CENTRAL DE REGULAÇÃO MÉDICA DAS URGÊNCIAS	1	1	0	1	0
CENTRAL DE REGULAÇÃO	1	1	0	1	0
CENTRO DE ATENÇÃO HEMOTERÁPICA E OU HEMATOLÓGICA	5	0	5	5	0
TOTAL	116	104	12	114	2

Fonte: CNES - Relatórios - Tipos de Estabelecimentos - Relatório da competência Dezembro 2021

Mudanças em relação ao quadrimestre anterior:

Mudança no Tipo de Estabelecimento do **5188121 CENTRO DE DETENCAO PROVISORIA DE SB CAMPO** de Consultório Isolado para Centro de Saúde Unidade Básica

Mudança no Tipo de Estabelecimento do **2025817 PA DE PSIQUIATRIA** de Policlínica para Pronto Socorro Especializado

Inclusão da Unidade **0898856 - CENTRO DE INFORMACOES ESTRATEGICAS EM VIGILANCIA EM SAUDE**, no tipo de estabelecimento Unidade de Vigilância em Saúde

Relatório Detalhado 3º Quadrimestre 2021

Orçamento Geral Saúde



QUADRO 1: DEMONSTRATIVO COMPOSIÇÃO GLOBAL ORÇAMENTO SAÚDE 2021

	ORÇADO LOA	ORÇADO ATUAL	
ORÇAMENTO TOTAL SAÚDE SBC	1.223.274.000,00	1.555.968.086,43	Participação sobre o orçamento total
Recursos Tesouro Municipal (LC 141/12)	603.950.000,00	680.316.703,08	43,72%
Recursos Tesouro Municipal (LC 141/12) COVID-19	0,00	64.149.775,24	4,12%
Recursos Tesouro Municipal (Multas e Taxas de Fiscalização Vig Sanitária)	4.913.000,00	9.246.458,13	0,59%
Recursos Tesouro Municipal - Doações para enfrentamento da COVID-19	0,00	323.130,77	0,02%
Outros Recursos Tesouro (não contam para LC 141/12)	8.813.000,00	7.148.448,03	0,46%
Recursos provenientes da LM 6901/2020	0,00	1.016.348,26	0,07%
Sub-total recursos municipais	617.676.000,00	762.200.863,51	48,99%
Recursos da União	416.396.000,00	428.507.872,67	27,54%
Recursos da União para enfrentamento da COVID-19	0,00	108.817.627,59	6,99%
Recursos do Estado	84.716.000,00	113.563.401,83	7,30%
Recursos do Estado para enfrentamento da COVID-19	0,00	38.392.320,83	2,47%
Operações de Crédito (BID/BNDES/CAF II/FINSS)	104.486.000,00	104.486.000,00	6,72%

* ORÇADO ATUAL: VALORES INCLUEM SUPERÁVIT DE EXERCÍCIOS ANTERIORES E EXCESSO DE ARRECADAÇÃO PROVENIENTE DE RECURSOS PARA ENFRENTAMENTO DA COVID-19

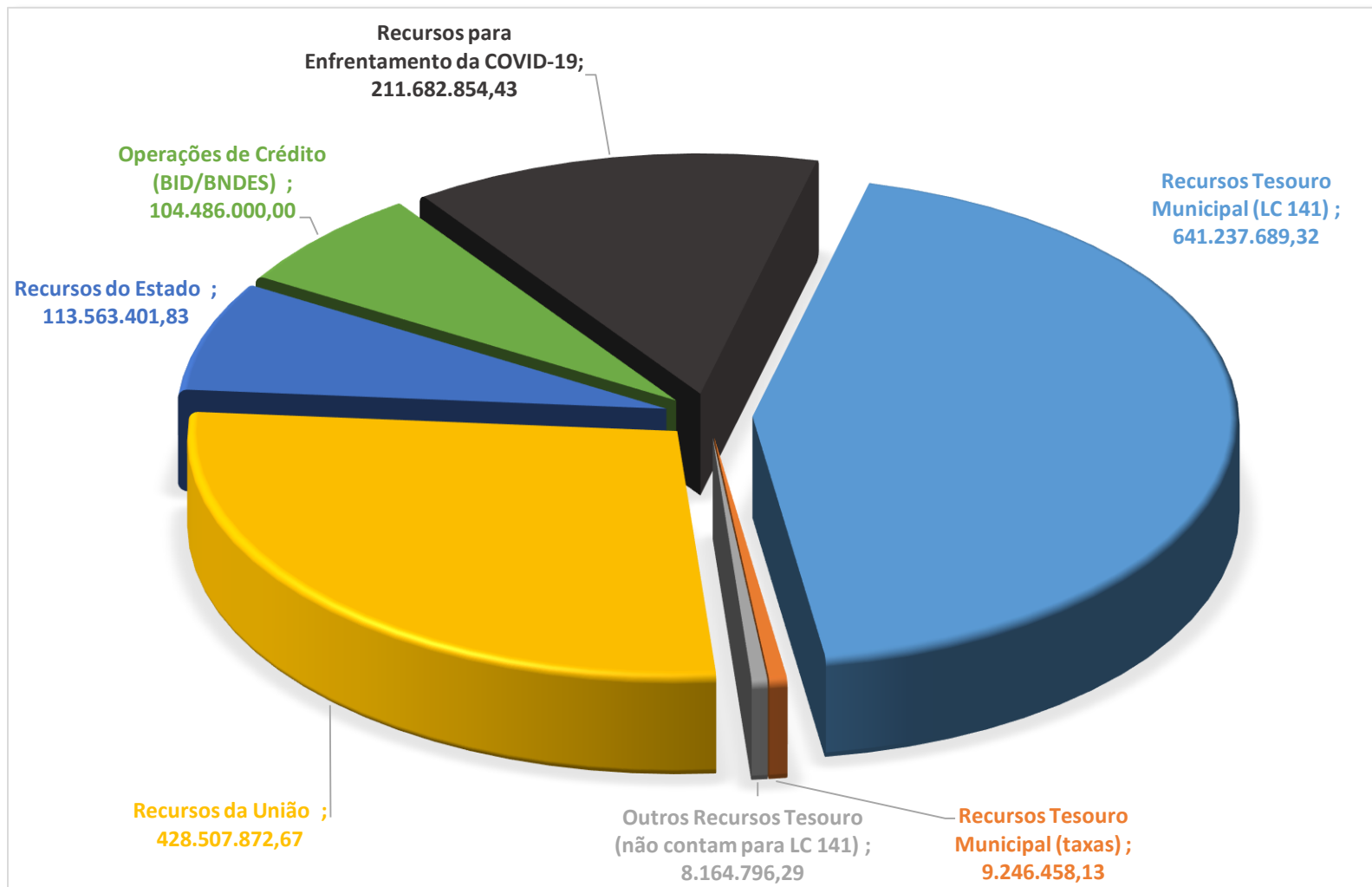
LM 6901/2020: Dispõe sobre a transferência para a Conta do Tesouro Municipal, de recursos existentes em Fundos Financeiros Municipais, para atender às necessidades advindas do Estado de Calamidade Pública que atinge o Município de São Bernardo do Campo reconhecido pelo Decreto Municipal nº 21.116, de 24 de março de 2020, e pelo Decreto Legislativo nº 2.495, de 31 de março de 2020, do Governo do Estado de São Paulo, decorrente da Pandemia do COVID 19

	ORÇADO LOA	ORÇADO ATUAL	
ORÇAMENTO TOTAL SIOPS FUNÇÃO 10 (SAÚDE)	1.386.358.000,00	1.718.850.086,43	Participação sobre o total Função 10
ORÇAMENTO TOTAL SAÚDE	1.223.274.000,00	1.555.968.086,43	90,52%
ORÇAMENTO IMASF**	163.084.000,00	162.882.000,00	9,48%

** A partir do presente exercício, informação da despesa no SIOPS deve ser feita observando todas as despesas realizadas na função 10 (saúde) de forma consolidada, ou seja, observando a administração direta e indireta (s), no entanto, os valores da Administração Indireta, relativas ao orçamento do IMASF - Instituto Municipal de Assistência à Saúde do Funcionalismo, não integrarão o cálculo para cumprimento da LC 141/2012.



GRÁFICO DEMONSTRATIVO COMPOSIÇÃO GLOBAL ORÇAMENTO SAÚDE 2021



Relatório Detalhado 3º Quadrimestre 2021

Execução Orçamentária



QUADRO 2 – DEMONSTRATIVO DA APLICAÇÃO OBRIGATÓRIA ATÉ O 3º QUADRIMESTRE DE 2021

A) Receita de impostos vinculados projetada para 2021 quando da elaboração do orçamento	2.705.869.000,00	
B) Receita de impostos realizada, acumulada até o 3º Quadrimestre de 2021	2.845.010.239,99	
C) Aplicação de 15% obrigatórios/receita realizada (sobre "B")	426.751.536,00	
D) Total Empenhado, acumulado 2021 (sobre "B") com recursos ASPS	742.061.364,09	26,08%
E) Total Liquidado, acumulado 2021	731.405.168,48	25,71%
E) Total Pago, acumulado 2021	730.625.372,23	25,68%
Aplicação a maior que a LC-141 de 11,08 %		

Relatório Detalhado 3º Quadrimestre 2021

Execução Orçamentária



QUADRO 3: DETALHAMENTO DO INGRESSO DE TODAS AS RECEITAS ATÉ O 3º QUADRIMESTRE, POR ORIGEM

Ingressos de Receita até o 3º Quadrimestre		1.389.138.574,04	Participação
Município	Tesouro Municipal (entram na LC-141/2012)	678.206.787,96	48,82%
	Rentabilidade no período *	1.081.552,38	0,08%
	Outros recursos (não entram na LC-141/2012)	7.099.895,76	0,51%
	Recursos provenientes da LM 6901/2020	1.016.348,26	0,07%
	Taxas da Vigilância e Contrapartida oferta de estágios (não entra na LC-141/2012)	13.804.501,03	0,99%
<i>Sub-Total Município</i>		701.209.085,39	50,48%
Receitas Adicionais	Transferências da União	373.219.579,92	26,87%
	Transferências do Estado	65.817.658,07	4,74%
	Rentabilidade no período	2.169.535,21	0,16%
<i>Sub-Total receitas adicionais</i>		441.206.773,20	31,76%
Operações de crédito - BID/BNDES		54.987.000,00	3,96%
Receitas para enfrentamento do COVID-19	Tesouro Municipal (LC 141/12)	63.854.576,13	4,60%
	Transferências da União	89.682.048,28	6,46%
	Transferências do Estado	37.633.979,71	2,71%
	Tesouro Municipal - Doações	326.430,51	0,02%
	Rentabilidade no período	238.680,82	0,0172%
<i>Sub-Total receitas para enfrentamento do COVID-19</i>		191.735.715,45	13,80%

* referente à rentabilidade de recursos do tesouro e dos recursos provenientes do financiamento BID que se revertem para o tesouro na execução do projeto



QUADRO 4: EXECUÇÃO ORÇAMENTÁRIA 3º QUADRIMESTRE

EXECUÇÃO ORÇAMENTO SECRETARIA DE SAÚDE

Execução Total até o 3º Quadrimestre	Receita acumulada até o 3º Quadrimestre	Empenhado acumulado até o 3º Quadrimestre	Liquidado acumulado até o 3º Quadrimestre	Pago acumulado até o 3º Quadrimestre
Total Orçado Atualizado	1.389.138.574,04	1.376.428.209,91	1.351.605.840,11	1.346.395.515,20
1.555.968.086,43				
Percentual sobre o Total orçado	89,28%	88,46%	86,87%	86,53%

EXECUÇÃO ORÇAMENTO IMASF

Total orçado atualizado IMASF	Receita acumulada até o 3º Quadrimestre	Empenhado acumulado até o 3º Quadrimestre	Liquidado acumulado até o 3º Quadrimestre	Pago acumulado até o 3º Quadrimestre
162.882.000,00	110.360.572,72	100.064.861,25	100.064.861,25	100.064.861,25

EXECUÇÃO ORÇAMENTO TOTAL - SIOPS FUNÇÃO 10 (SAÚDE)

Total despesas função 10	Receita acumulada até o 3º Quadrimestre	Empenhado acumulado até o 3º Quadrimestre	Liquidado acumulado até o 3º Quadrimestre	Pago acumulado até o 3º Quadrimestre
1.718.850.086,43	1.499.499.146,76	1.476.493.071,16	1.451.670.701,36	1.446.460.376,45

Relatório Detalhado 3º Quadrimestre 2021

Execução Orçamentária



QUADRO 5: EXECUÇÃO ORÇAMENTÁRIA POR TIPO DE DESPESA

Tipo de despesa	Valor orçado/ano (Atualizado)	Empenhado até 3º quadrimestre	Liquidado até 3º quadrimestre	Pago até 3º quadrimestre
Pessoal civil e encargos	63.040.762,65	62.313.545,25	62.313.545,25	61.667.769,92
Diárias civil	20.000,00	-	-	-
Materiais de consumo (inclui mat médico)	15.082.914,55	13.431.290,50	11.005.002,35	10.945.304,69
Medicamentos e insumos p/ glicemia	24.784.673,60	24.412.836,26	21.118.961,27	20.892.646,09
Materiais de distribuição gratuita	661.000,00	518.246,25	493.811,53	493.811,53
Passagens e despesas com locomoção	17.950,00	249,10	249,10	249,10
Subvenção	6.903.915,70	6.785.631,92	6.785.631,92	6.785.631,92
Outros serviços de terceiros	1.040.636.549,80	1.002.361.840,20	992.908.524,77	991.840.177,07
Obrigações Tributárias Contributivas	-	-	-	-
Obras e instalações	72.560.046,39	20.054.217,48	15.358.729,38	12.332.049,80
Equipamentos e materiais perman	89.035.383,89	9.394.220,83	7.600.903,79	7.586.223,79
Despesas de Exercícios Anteriores	-	-	-	-
Sentenças judiciais e Medicamento- distribuição gratuita (DJ) **	11.461.149,17	11.439.322,38	10.587.974,14	10.539.267,88
Indenizações e restituições	1.406.666,08	1.392.293,99	1.392.293,99	1.392.293,99
Auxílios	1.741.508,96	1.735.233,40	1.735.233,40	1.735.233,40
Pagamentos de dívida, encargos e juros-BID	16.932.711,21	16.932.711,21	16.932.711,21	16.932.711,21
Despesas COVID-19	211.682.854,43	205.656.571,14	203.372.268,01	203.252.144,81
TOTAL	1.555.968.086,43	1.376.428.209,91	1.351.605.840,11	1.346.395.515,20

** Inclue despesas da categoria 32 e 91



Execução Orçamentária

Totais empenhados por subfunção até o 3º Quadrimestre

subfunção	Pessoal civil e encargos	Despesas de custeio	Despesas de investimento	Totais
301 - Atenção Básica	17.548.466,56	169.661.499,62	11.953.706,14	199.163.672,32
302 - Assistência Hospitalar e Ambulatorial	23.526.960,79	711.504.585,21	33.145.589,47	768.177.135,47
303 - Suporte Profilático e Terapêutico		45.266.512,67		45.266.512,67
304 - Vigilância Sanitária	6.239.312,17	372.747,39		6.612.059,56
305 - Vigilância Epidemiológica	1.992.726,03	13.421.567,24	32.570,75	15.446.864,02
306 - Alimentação e Nutrição		6.319.177,48		6.319.177,48
122 - Administração Geral	10.408.888,58	312.087.659,87	868.275,34	323.364.823,79
126 - Tecnologia da Informação		702.334,66	107.464,28	809.798,94
272 - Previdência do Regime Estatutário	814.835,23			814.835,23
331 - Proteção e Benefícios ao Trabalhador	1.782.355,89	4.323.594,57		6.105.950,46
841- Refinanciamento da Dívida Interna		418.627,97		418.627,97
843 - Serviço da Dívida Interna		312.281,55	1.338.827,52	1.651.109,07
846 - Outros Encargos Especiais (Precatórios)		1.445.910,02	831.732,91	2.277.642,93
Totais empenhados	62.313.545,25	1.265.836.498,25	48.278.166,41	1.376.428.209,91

Relatório Detalhado 3º Quadrimestre 2021



Execução Orçamentária

Contrato de Gestão Complexo Hospitalar	Valor Empenhado	Valor Liquidado	Valor Pago
Manutenção do HMU	123.492.428,60	123.492.428,60	123.492.428,60
Manutenção do PS Central/Hospital de Urgência	121.028.988,41	120.778.988,41	120.778.988,41
Manutenção do Hospital Anchieta	96.352.113,27	96.352.113,27	96.352.113,27
Manutenção do Hospital de Clínicas	180.757.696,92	180.507.696,92	180.507.696,92
Sub-Total Contrato Complexo Hospitalar	521.631.227,20	521.131.227,20	521.131.227,20
Despesas COVID	186.070.988,63	186.070.988,63	186.070.988,63
Total Contrato Complexo Hospitalar	707.702.215,83	707.202.215,83	707.202.215,83
Contrato de Gestão Central de Convênios			
Manutenção dos Serviços de Atenção Básica	142.237.480,72	141.987.480,72	141.987.480,72
Manutenção dos Serviços de Urgência e Emergência	94.288.389,37	94.288.389,37	94.288.389,37
Manutenção dos Serviços de Atenção Especializada	59.882.118,58	59.882.118,58	59.882.118,58
Manutenção dos Serviços de Vigilância em Saúde	11.926.118,78	11.926.118,78	11.926.118,78
Manutenção dos Serviços de Apoio Gerencial	120.079.276,54	120.079.276,54	120.079.276,54
Despesas COVID	4.738.691,63	4.738.691,63	4.738.691,63
Sub-Total Contrato Central	433.152.075,62	432.902.075,62	432.902.075,62
Total execução acumulada até 3º Quadrimestre	1.140.854.291,45	1.140.104.291,45	1.140.104.291,45

Relatório Detalhado 3º Quadrimestre 2021



Execução Orçamentária

Contratação serviços especializados	Média / mês pagamento até o 3º Quadrimestre
DAVITA (Serviços de Terapia Renal Substitutiva)	875.256,49
Santa Casa (leitos Clínicos e de longa permanência)	R\$ 504.002,66
FUNCRAF - Fundação para o Estudo e Tratamento das Deformidades Crânios-Faciais	378.478,35

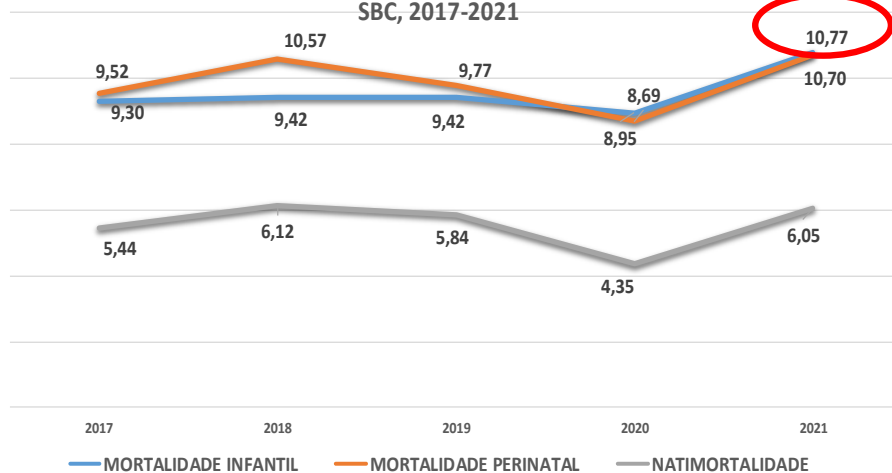
Obras - Realizações até o 3º quadrimestre de 2021	% de execução em 2021	% de execução total até 2021	Total Liquidado Obra até 2021
Execução de obras de reforma e adequação do edifício hospitalar parcialmente construído onde se implantará o Hospital da Mulher - PC 2671/2019 – Contrato SA.201.1 N° 27/2021 - Valor da Obra: R\$ 44.579.870,00	34,91	34,91	14.078.783,39
Execução de obras de Construção da UPA Silvina -PC 450/2021 - Contrato SA-2011 N° 094/2021 - Valor da Obra: R\$ 6.508.341,56	20,88	20,88	R\$ 1.062.925,01



**AS INFORMAÇÕES ASSISTENCIAIS DO 3º QUADRIMESTRE DE 2021
SÃO PRELIMINARES, DEVIDO AO PERÍODO DE FECHAMENTO DOS
SISTEMAS DE INFORMAÇÃO DO SUS**

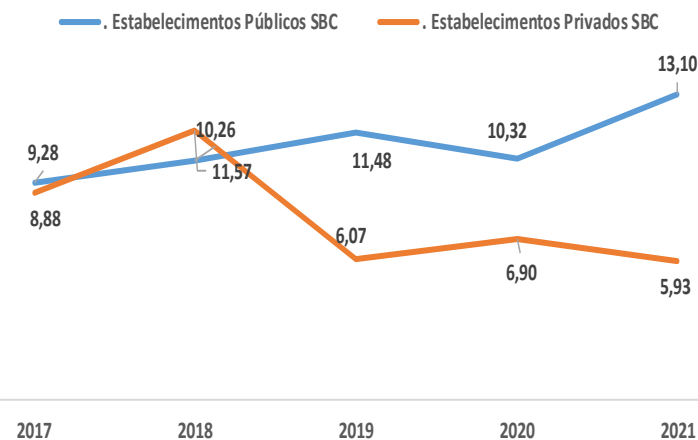


Mortalidade Infantil, perinatal e natimortalidade SBC, 2017-2021



Fonte: SIM SINASC Municipais, 2021 dados preliminares;

Mortalidade infantil institucional de residentes SBC



Fonte: SIM SINASC Municipais, 2021 dados preliminares;

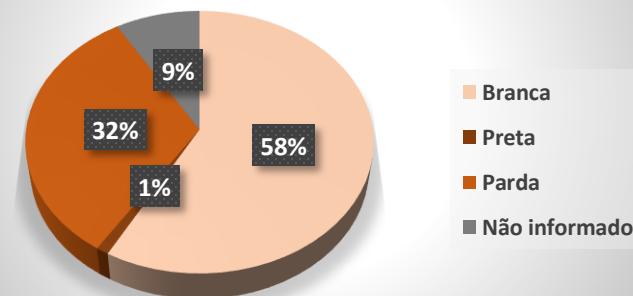
ÓBITOS INFANTIS (< 1 ANO)

- **59%** na rede pública e **38%** na rede privada
- **25%** dos óbitos por malformações (causas não evitáveis)
- **40%** nasceram com menos de 1.000g
- **3** óbitos infantis ocorreram em domicílio

ÓBITOS MATERNOS

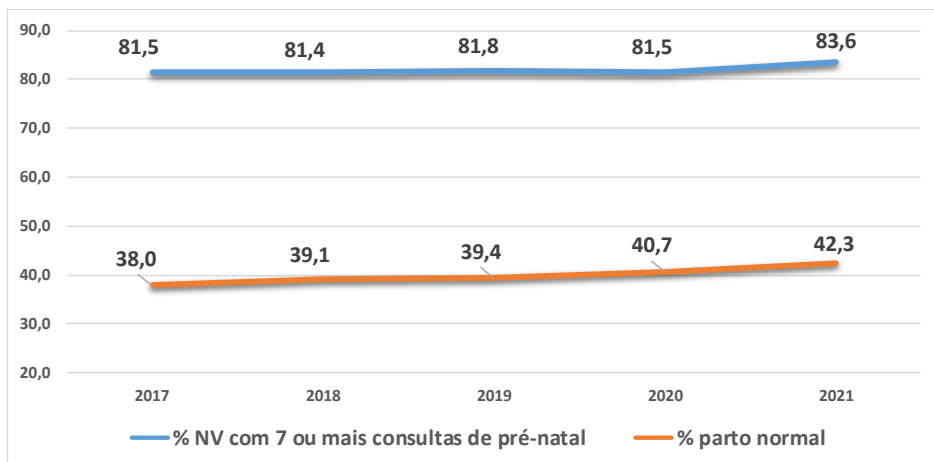
- **9** óbitos maternos (**sendo 3 COVID-19**)
- **4** na rede pública e **5** na rede privada
- **RAÇA/COR: 6** branca, **1** preta, **2** parda

% ÓBITOS INFANTIS < 1 ANO SEGUNDO RAÇA/COR DA MÃE



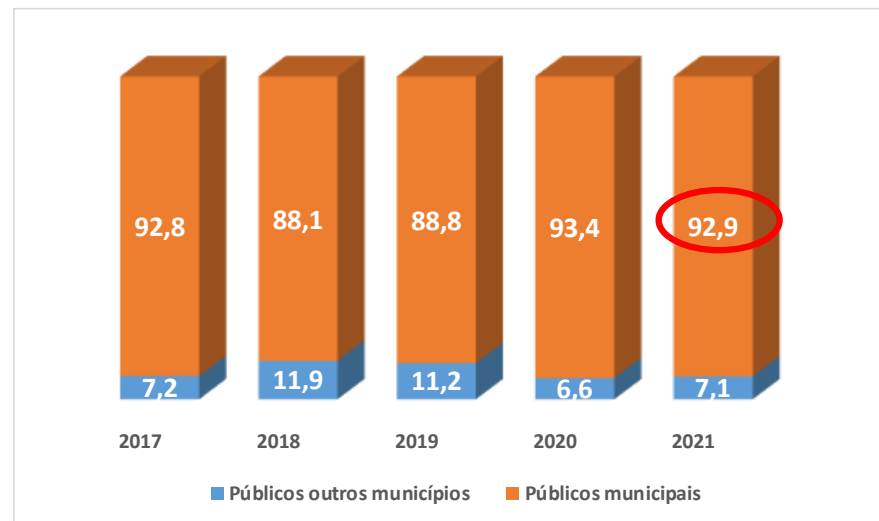


COBERTURA DE PRÉ-NATAL E PROPORÇÃO DE PARTO NORMAL



Fonte: SINASC Municipal, 2021 dados preliminares

PERCENTUAL DE NASCIMENTOS NA REDE SUS DENTRO E FORA DO MUNICÍPIO, residentes SBC, 2017-2021



Fonte: SINASC Municipal, 2021 dados preliminares

Proporção de parto normal em 2021:

Rede pública: **64%**
Rede privada: **19,6%**

93% dos partos de munícipes realizados no SUS municipal – HMU

Nascidos vivos de mães adolescentes 2021:

6,7%

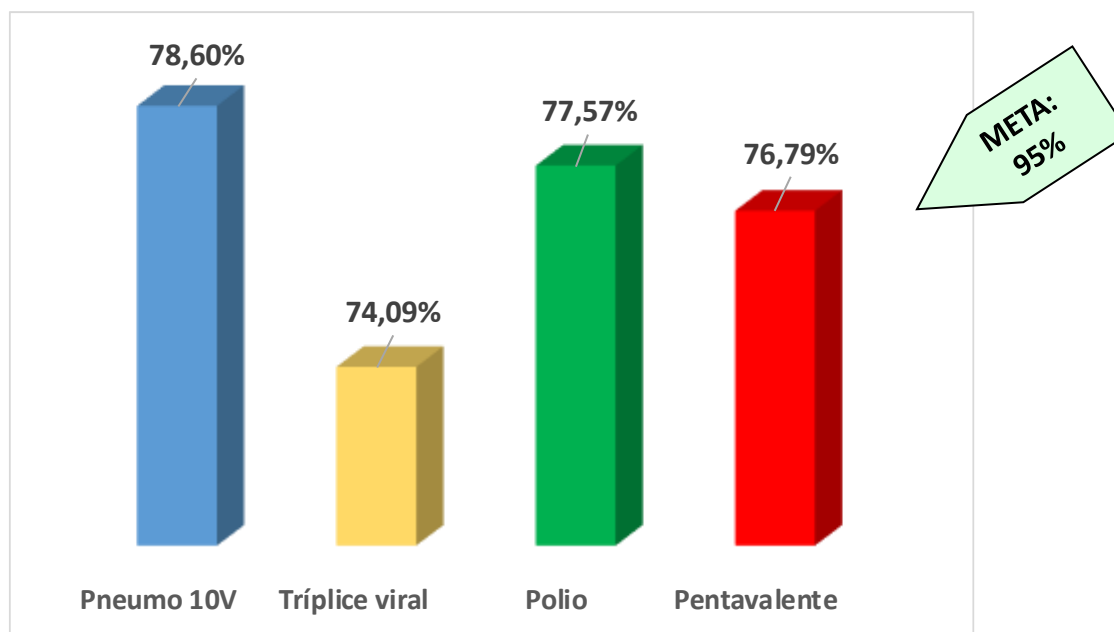
495 DIUs inseridos pós-parto e pós-aborto no HMU

86 em mulheres com menos de 20 anos



IMUNIZAÇÃO – Crianças < de 02 anos

Cobertura para vacinas selecionadas do Calendário Nacional de Vacinação, para crianças menores de 02 anos, SBC, 2021

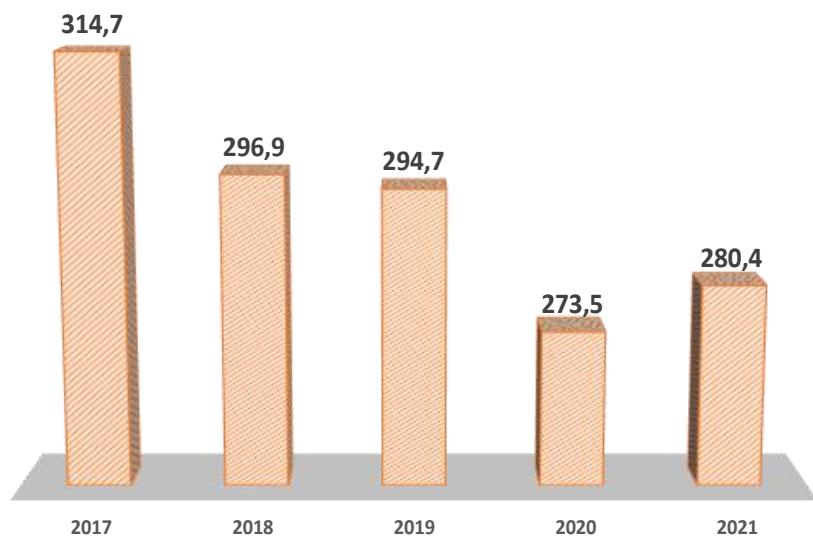


Fonte: SI-PNI, dados preliminares 24/01/2022

Houve queda importante na natalidade no município nos últimos anos (22% menos nascimentos em 2021 em comparação com 2017)



TAXA DE MORTALIDADE PRECOCE (30-69 ANOS) PELAS PRINCIPAIS DCNT (ÓBITOS/100.000 HAB)



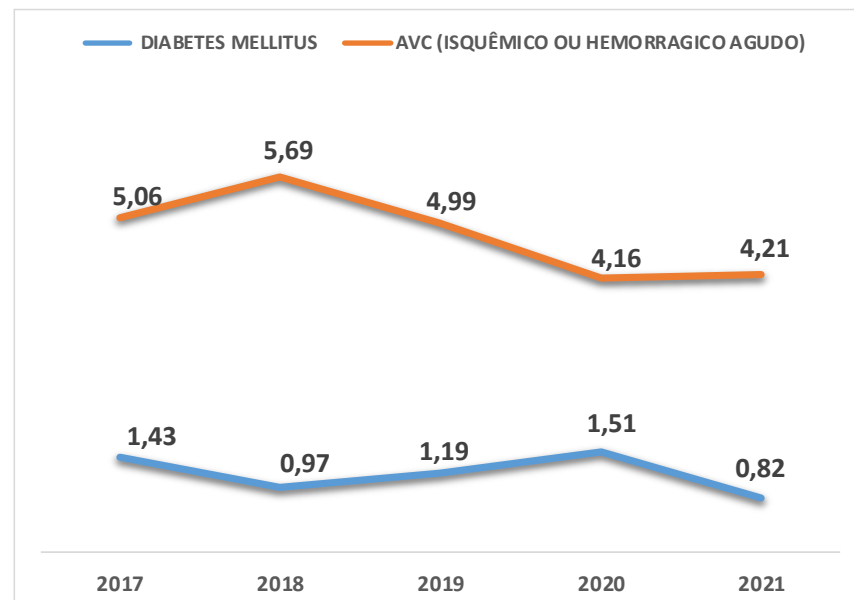
Taxa de mortalidade precoce pelas principais DCNT

Fonte: SIM Municipal – 2021 dados preliminares
Estimativa populacional IBGE atualizada 2021

**Doenças Crônicas Não Transmissíveis – Câncer,
Diabetes mellitus, Doenças do Ap. Circulatório,
Doenças Respiratórias Crônicas**

DOENÇAS CRÔNICAS NÃO TRANSMISSÍVEIS

TAXA DE INTERNAÇÃO PRECOCE (30-59 ANOS) POR DM E AVC (INTERNAÇÕES/10.000 HAB)



Fonte: SIH Municipal (2021 dados preliminares)
Estimativa populacional SEADE

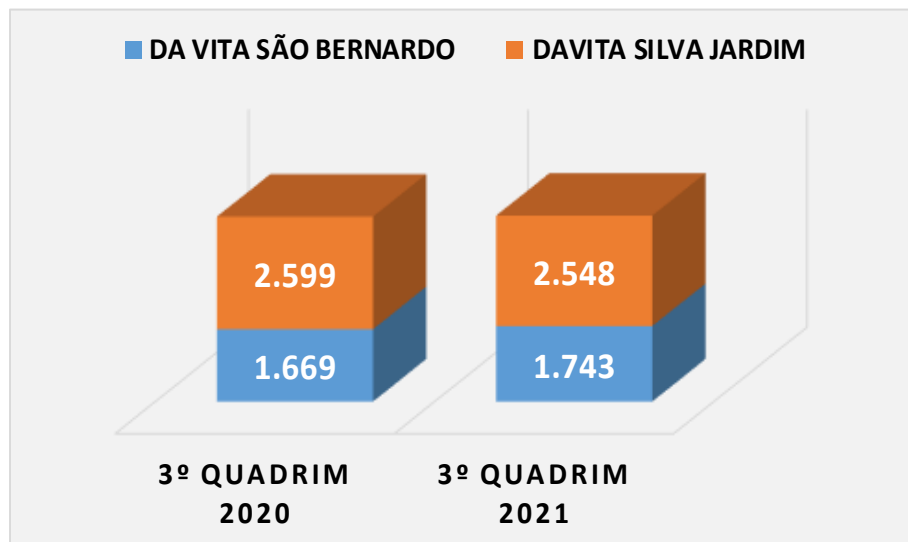
Relatório Detalhado - 3º Quadrimestre 2021

Rede de Atenção às Doenças Crônicas



DOENÇA RENAL CRÔNICA - TRS

HEMODIÁLISE
Média mensal de sessões

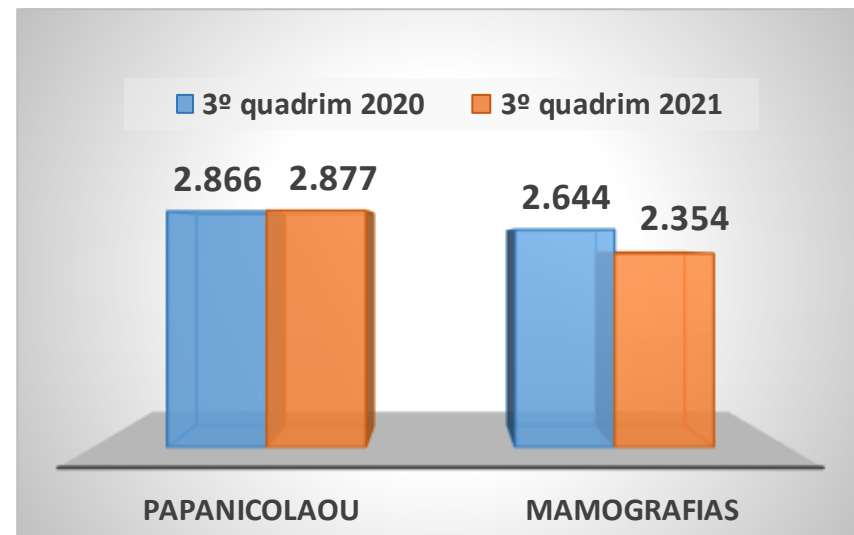


Fonte: SIA Municipal (*2021 dados preliminares)

338 pacientes em atendimento

PREVENÇÃO DO CÂNCER FEMININO

PAPANICOLAOU E MAMOGRAFIAS
Média mensal de exames



Fonte: SIA Municipal (*2021 dados preliminares)

Exames de Papanicolaou e Mamografias sofreram o impacto da pandemia

Relatório Detalhado - 3º Quadrimestre 2021

Rede de Atenção à Pessoa com Deficiência

Reabilitação



Média Mensal de Procedimentos

Estabelecimento	3º Quadrimestre	
	2020	2021*
FUNCRAF	7.495	10.956
CER IV	4.198	6.777

Fonte: SIA Municipal (*2021 dados preliminares)

FISIOTERAPIA AQUÁTICA CER IV

Média mensal de **70** atendimentos no quadrimestre

Em dezembro não foi realizado atendimento, devido a problemas técnicos na piscina

EQUOTERAPIA

Média mensal de **129** atendimentos no quadrimestre

SAPATARIA CER IV

Avaliações e confecções:

- Média mensal de **17** atendimentos
- **84** dispensações de itens da sapataria no quadrimestre

PRÓTESES AUDITIVAS

230 dispensações em média/mês

21/09 – Dia Nacional de Luta da Pessoa com Deficiência

Ações voltadas à conscientização da população para os direitos, políticas públicas e inclusão social da pessoa com deficiência

10/09 – CAPS AD Infanto Juvenil: Documentário “Pódio para todos” – trajetória dos paratletas

21/09 – CAPS AD Infanto Juvenil : “Inclusão no mercado de trabalho” com foco nos portadores de deficiência

14, 21 e 28/09 – CAPS Infanto Juvenil orientações para as famílias de crianças e adolescentes com TEA – Transtorno do espectro Autista



Relatório Detalhado - 3º Quadrimestre 2021

Rede de Atenção Psicossocial

CAPS - Média mensal de procedimentos selecionados

Procedimentos selecionados	3º Quadrimestre	
	2020	2021*
Acolhimentos	1.960	2.865
Atendimentos Individuais	4.807	6.930
Atendimentos em Grupo	1.731	2.693
Atendimento Familiar	902	954
Atendimento Domiciliar	73	63
Atenção às Situações de Crise	179	182
Ações de Reabilitação Psicossocial	21	37
Matriciamento de Equipes de At Básica	40	64
Teleconsulta	0	51
TOTAL	9.712	13.837

Fonte: SIA/SUS Municipal, *2021 dados preliminares, houve readequação no registro de produção dos CAPS

Total de usuários atendidos nos CAPS durante o ano		
Unidade	2020	2021
CAPS AD III INFANTO JUVENIL	133	117
CAPS III AD	1.458	1.974
CAPS INFANTIL	936	1.186
CAPS III CENTRO	569	624
CAPS III FARINA	470	648
CAPS III ALVARENGA	658	890
CAPS AD III ALVARENGA	587	672
CAPS III SILVINA	565	794
CAPS III RUDGE RAMOS	176	570
Total	5.552	7.475

Fonte: SIA/SUS Municipal, *2021 dados preliminares

CAMPANHAS COMEMORATIVAS REALIZADAS NOS CAPS

- **SETEMBRO AMARELO** – II Simpósio de Atualização em Prevenção ao Suicídio (23/09)
- **DIA MUNDIAL DA SAÚDE MENTAL** (10 out)
- **OUTUBRO ROSA** - prevenção do Câncer de mama feminino;
- **NOVEMBRO AZUL** – saúde do homem e prevenção do câncer de próstata
- **DIA NACIONAL DE COMBATE À TUBERCULOSE** (17 nov)
- **DIA DA CONSCIÊNCIA NEGRA** (20 nov)
- **DIA INTERNACIONAL PELA ELIMINAÇÃO DA VIOLÊNCIA CONTRA A MULHER** (25 nov)
- **DEZEMBRO LARANJA** – prevenção ao câncer de pele
- **DEZEMBRO VERMELHO** – prevenção da infecção pelo HIV

▪ **Pronto Atendimento de Saúde Mental** - Capacitações dos profissionais que atuam no PASM em contenção mecânica

Nutrarte: média mensal de **61** usuários atendidos

Remando para a Vida: retomada dos atendimentos em outubro de 2021
240 atendimentos mensais/**60** usuários beneficiados



Relatório Detalhado - 3º Quadrimestre 2021

Rede de Urgência e Emergência

PRÉ-HOSPITALAR FIXO - UPAs

UPAs - Média Mensal de Consultas Médicas

Estabelecimentos	3º Quadrimestre	
	2020	2021*
UPA Alves Dias / Assunção	4.906	9.692
UPA Baeta Neves	4.508	7.519
UPA Demarchi / Batistini	4.020	7.073
UPA Paulicéia / Taboão	3.640	4.938
UPA Riacho Grande	3.495	4.694
UPA Rudge Ramos	5.085	8.976
UPA São Pedro	5.829	9.681
UPA União / Alvarenga	3.975	8.154
UPA Silvina	4.362	8.581
PRONTO ATENDIMENTO (PA TABOAO)	1.593	2.491
Total	41.411	71.798

Fonte: SIA/SUS Municipal, *2021 dados preliminares

- Manutenção do **Painel de Monitoramento de Indicadores** para as UPAs, PA Taboão, SAMU 192 e TIH;
- Manutenção das **Auditorias de Classificação de Risco de Manchester, Protocolos de Angioplastia Primária, Trombólise do AVC e Óbitos.**

- ✓ **II Seminário de Urgência e Emergência - 30/11 a 02/12;**
- ✓ **Capacitação dos Profissionais da Urgência na Coleta de Teste Rápido de Antígeno para Coronavírus utilizando o Sistema Hilab;**
- ✓ **Treinamento Punção Intra Óssea – 10/09/2021;**
- ✓ **Implantação do Centro Integrado de Regulação Médica.**
- ✓ **Renovação das camas das salas de observação das UPAs;**
- ✓ **Implantação Lean Healthcare – UPAs São Pedro, Alves Dias e Paulicéia;**
- ✓ **Implantação do Protocolo de Sepsis promovido pelo Ministério da Saúde na UPA Paulicéia (Outubro/21)**



Relatório Detalhado - 3º Quadrimestre 2021

Rede de Urgência e Emergência

PRÉ-HOSPITALAR MÓVEL – SAMU

SAMU - Média Mensal de Atendimentos

Procedimentos selecionados	3º Quadrimestre	
	2020	2021*
Atendimentos por USB	1.799	2.152
Atendimentos por USA	190	190
Atendimentos por Motolância	80	89
Atendimentos a Chamadas	8.437	5.708
Regulação médica com orientação	3.252	3.158
TOTAL	13.757	11.296

Fonte: SIA/SUS Municipal, *2021 dados preliminares

Transporte Inter-Hospitalar - TIH

Média mensal 3º quadrimestre 2021

USB - **2.595** pacientes

UTI – **242** pacientes

Realização do **Simulado de Incidente com Múltiplas Vítimas.**

Treinamentos em Urgência/Emergência:

UPAs – **39** treinamentos/ **1.157** participantes

SAMU – **274** treinamentos/ **1.141** participantes

Relatório Detalhado - 3º Quadrimestre 2021



Atenção Hospitalar

INTERNAÇÕES - REDE SUS Média mensal de AIHs apresentadas

REDE HOSPITALAR Média Mensal de Consultas Médicas

Estabelecimentos	3º Quadrimestre	
	2020	2021*
HPS Central/HU	20.476	6.989
HMU	3.066	2.467
CAISM	2.054	2.452
Hosp. Anchieta	4.861	1.911
Hosp. de Clínicas	3.611	6.369
TOTAL	34.067	20.187

Fonte: SIA/SUS Municipal, *2021 dados preliminares

Estabelecimentos	3º Quadrimestre	
	2020	2021*
Rede Hospitalar		
HPS Central/HU	646	805
Hosp. HMU	642	817
Hosp. Anchieta	543	356
Hosp. de Clínicas	845	1.322
Hosp. Camp. Covid. HA	223	70
Hosp. Camp. Covid. HU	430	7
Subtotal	3.328	3.377
Rede Contratada		
Santa Casa	58	58
Subtotal	58	58
Total de Internações	3.386	3.435

Fonte: SIH/SUS Municipal, *2021 dados preliminares

REDE HOSPITALAR – Média mensal de Procedimentos Clínicos e Procedimentos Cirúrgicos

Estabelecimentos Hospitalares	Procedimentos Clínicos		Procedimentos Cirúrgicos	
	Média Mensal 3º quadrimestre		Média Mensal 3º quadrimestre	
	2020	2021*	2020	2021*
Hospital Anchieta	226	192	315	162
Hospital Municipal Universitário	395**	468**	247	349
Hospital e Pronto Socorro Central/HU	641	805	6	0
Santa Casa de Misericórdia	58	58	0	0
Hospital de Clínicas Municipal	496	572	347	747
Hospital Camp. Covid. HA	223	70	0	0
Hospital Camp. Covid. HU	430	7	0	0
Total	2.467	2.172	915	1.258

Fonte: SIH/SUS Municipal, *2021 dados preliminares ** parto normal é considerado procedimento clínico



HOSPITAL NOVO ANCHIETA – CAMPANHA

- Mantida a **participação do Comitê de Crise para discussão de ações de enfrentamento ao COVID 19** e as demais ações de humanização no atendimento aos pacientes e seus familiares;
- Revisão dos **protocolos institucionais de fisioterapia**;
- Participação junto com o Hospital das Clínicas FMUSP do Projeto de Pesquisa: **“Função física de pacientes pós terapia intensiva com COVID-19: caracterização, impactos a curto e longo prazo e necessidade de rede de atenção pós hospital, um estudo observacional, prospectivo multicêntrico”**
- **Taxa média de ocupação de UTI: 37,7%**
- **Média de permanência em UTI: 8,4 dias**
- **Taxa média de ocupação de enfermaria: 43,35%**
- **Média de permanência em enfermaria: 9 dias**



HOSPITAL ANCHIETA

- Projeto de **Construção da Radioterapia e Reforma do Hospital Anchieta**: obra da Radioterapia com 100% da obra concluída, inaugurada pelo Ministério da Saúde em dezembro de 2021;
- **Melhorias na gestão de agendas** de consultas médicas e multidisciplinares do Unacon;
- Manutenção do **projeto de qualificação do agendamento de exames** de acordo com a priorização médica/ambulatorial – com resultados satisfatórios;
- **Programa de desenvolvimento de Lideranças** com foco em metodologia Lean em Saúde;
- **Flexibilização parcial dos agendamentos presenciais** no Unacon, com priorização de seguimento presencial de casos mais graves.
- **Radioterapia referenciada**: média mensal de **46 novos pacientes** em radioterapia
- **Quimioterapia**: média mensal de **645 pacientes** que receberam quimioterapia
- **95%** de casos atendidos em até 60 dias para tratamento oncológico



HOSPITAL E PRONTO SOCORRO CENTRAL –

“porta referenciada” a partir de 02/08/2021

- **Transferência dos serviços para o Hospital de Urgência** a partir de 20 de julho 2021
- Referência nas avaliações para as Especialidades **Ortopedia, Pediatria, Oftalmologia, Cirurgia Geral, Bucomaxilo e Neurologia** além dos atendimentos da Síndrome Gripal.
- Média mensal de **987** transferências realizadas para o HPSC provenientes das UPAs, vagas internas, externas e convênios.
- **Protocolo de IAM com SST** – **16** pacientes inseridos no protocolo e encaminhados para angioplastia;
- **Protocolo de Trombólise no AVC hiperagudo** - admissão de **339** pacientes - **27** trombólises realizadas;
- **Protocolo de Fratura de Fêmur do Idoso** - **20** pacientes elegíveis ao protocolo e encaminhados para cirurgia e seguimento clínico;
- **Protocolo de Vírus Sincicial Respiratório**: internação de **213** casos com coleta de teste de VSR, sendo **126** não elegíveis e **87** elegíveis;
- Implementação do **Safety huddle na UTI Laranja**: instrumento utilizado pela equipe assistencial para discussão dos principais aspectos de trabalho que impactam na assistência ao paciente e que necessitam de resolução para o mesmo dia.
- Comemoração do **Dia das Crianças na Pediatria, Natal na Pediatria**.



HMU

- **419** atendimentos a pacientes COVID-19, entre suspeitos e confirmados, dos quais **79 (18,8%)** foram internados, **7** internações tiveram necessidade de suporte em **UTI**;
- Aumento dos atendimentos a pacientes apresentando Síndrome Gripal no mês de dezembro: **266** atendimentos com **35 (13,1%)** internações, sendo **5 (14,3%)** COVID-19, **2 (5,7%)** H1N1 e **18 (51,4%)** Influenza A Sazonal;
- Aperfeiçoamento nos **processos de qualidade**: manutenção do título **acreditado pleno pelo IQG** em junho 2021 e **acreditação com excelência – ONA 3** em dezembro 2021;
- Eventos comemorativos: **Setembro Amarelo** (Campanha Nacional de Prevenção ao Suicídio) Setembro: **Dia Mundial de combate à sepse**; Setembro: **Semana da Segurança do Paciente**; **Outubro Rosa**; Novembro Roxo: **Mês de Sensibilização para prevenção da prematuridade**; Dezembro: **Humanizando o cuidado Neonatal**



HOSPITAL DE CLÍNICAS

- **Hospital Dia reaberto em novembro** - aumento significativo dos procedimentos realizados
- Retorno de cirurgias das equipes: **CIRURGIA PEDIÁTRICA, OTORRINO, ODONTOLOGIA** (para pessoas com necessidades especiais);
- Ampliação dos **atendimentos ambulatoriais presenciais** para **100%** da capacidade operacional em outubro;
- Projeto **Pacientes Dialíticos** – Detecção de vulnerabilidade social dos pacientes internados que aguardam vaga ambulatorial de diálise, articulação da rede para desospitalização segura;
- Implantação da realização do exame de **Videodeglutograma** exclusivamente para pacientes internados;
- **Redimensionamento de quartos para suspeitos e confirmados Covid**, com o encerramento dos leitos de UTI NÃO COVID, que estavam locados na área do Hospital Dia
- Implantação do **Certificado de Coragem** para pacientes pediátricos no setor de Ooscopias;
- Gestão da Qualidade: **Avaliação – Qmentum 17/09/2021**
- **Taxa média de ocupação global: 104%**



LEITOS COVID EM OPERAÇÃO dez 2021

Leitos de UTI	HU Campanha	HA Campanha	HC	HMU	TOTAL DE LEITOS
Habilitados (novos)	0	0	0	0	0
Habilitados (transformados)	0	0	0	0	0
Disponibilizados UTI	3	30	5	5	43
Leitos de Enfermaria					
Novos	0	0	0	0	0
Transformados	0	0	0	0	0
Disponibilizados Enfermaria	8	54	5	7	74
TOTAL GERAL DE LEITOS COVID	11	84	10	12	117

* Em decorrência da queda nos números de internações nos hospitais da rede pública de São Bernardo do Campo, foram desativados leitos de UTI e leitos de enfermaria para exclusividade de internação COVID 19.



Atenção Hospitalar

SAD

SAD – Média Mensal de Visitas e Procedimentos realizados pelas Equipes (5 EMAD – 1 EMAP)

PROCEDIMENTOS	3º Quadrimestre	
	2020	2021
Visitas Médicas	661	536
Visitas de Enfermeiro e Tec Enferm	2.791	2.957
Visitas de Fisioterapeuta	292	299
Visitas de Fonoaudiólogo	176	85
Visitas de Nutricionista	269	254
Visitas dos Assist. Sociais	279	289

Fonte: SAD

345 pacientes em atendimento

Ações COVID

- Mapeamento dos pacientes para **atualização do calendário vacinal contra a Covid-19**
- **Telemonitoramento** para **reforço das medidas preventivas** frente ao H3N2/H1N1/COVID nova cepa e **identificação de possíveis pacientes e cuidadores com síndrome gripal**

Principais ações

- Participação em conjunto com o DAE na atualização do **Protocolo de Oxigenoterapia Domiciliar Prolongada**, fortalecendo o SAD como referência e contra referência;
- Desenvolvimento do **Projeto de Mapeamento de Território por EMAD** buscando a ampliação da rede de apoio através dos
- Levantamento e análise do **perfil microbiológico dos pacientes assistidos pelo SAD**, identificando as principais causas de transferências/reinternações
- Apresentação do **Instrumento de Classificação Única Multiprofissional – ICUM**, por profissionais do SAD para a Coordenadora Nacional do Programa Melhor em Casa

Relatório Detalhado – 3º Quadrimestre 2021



Atenção Básica

ESTRATÉGIA SAÚDE DA FAMÍLIA

EQUIPES DE ATENÇÃO BÁSICA Média mensal de procedimentos

Procedimentos	3º quadrimestre	
	2020	2021*
Consultas Médicas	38.465	38.892
Consulta de Enfermeiros	19.177	16.523
Visitas do ACS	38.742	31.570

Fonte: SIA/SUS Municipal, *2021 dados preliminares

169 Equipes de ESF implantadas

Cobertura de ESF*: **63,74%**

Cobertura de Atenção Básica*: **74,77%**

(Fonte: DAB/MS: e- Gestor histórico de cobertura
* última competência disponibilizada)

29 Médicos do Programa Mais Médicos

554 ACS 19 NASF

SAÚDE BUCAL

105 ESB Implantadas

(Fonte: DAB/MS: e-Gestor histórico de cobertura)

Cobertura SB na Atenção Básica **48,26%**

(Fonte: DAB/MS: e- Gestor histórico de cobertura*
última competência disponibilizada)

SAÚDE BUCAL BÁSICA - Média Mensal de Procedimentos

Procedimentos	3º Quadrimestre	
	2020	2021*
Escovação Supervisionada	573	3.706
1ª Consulta Odontológica Programática	2.917	4.540

Fonte: SIASUS Municipal, *2021 dados preliminares

SAÚDE BUCAL ESPECIALIZADA - Centro de Especialidades Odontológicas (Nova Petrópolis, Alvarenga e Silvina)

Média Mensal de Procedimentos

Especialidade	3º Quadrimestre	
	2020	2021*
Endodontia	1.700	2.420
Estomatologia	598	545
Odontopediatria	206	210
Periodontia	841	944
Protesista	2.322	2.400
Buco-Maxilo	527	479
Pacientes com necessidades especiais	1.347	1.547
Total	7.637	8.544

Fonte: SIA SUS Municipal, *2021 dados preliminares



SETEMBRO AMARELO

No mês de prevenção do suicídio, foi realizado um Ciclo de Palestras para debater com todos profissionais da rede de saúde, como atuar preventivamente frente a esta realidade.

OUTUBRO ROSA

Ações realizadas no dia "D" 16/10/2021:

- Coleta de Papanicolau (por meio de agendamento);
- Ações educativas sobre Prevenção de câncer de colo de útero e de mama, direitos da mulher e outros temas pertinentes a saúde da Mulher;
- Atualização da situação vacinal;
- Carreta da Mamografia.

1.871 coletas de Papanicolau realizadas
749 mamografias solicitadas

Campanha de busca ativa da tuberculose

474 amostras coletadas de setembro a dezembro

NOVEMBRO AZUL

Ações realizadas no dia "D" (27/11):

- Intensificação da atenção à saúde do homem por meio de ações educativas nas UBS e comunidade
- Prevenção HAS, Diabetes, Obesidade, Tabagismo,
- Alimentação Saudável,
- Prevenção de câncer de próstata,
- Sensibilização dos profissionais na saúde do homem,
- Prevenção da violência e acidentes.
- **1.435** participantes
- **701** testes rápidos (Sífilis, Hepatite)
- **423** testes HIV
- **991** exames PSA solicitados
- **186** US próstata solicitados
- **102** encaminhamentos para grupos de Tabagismo

DEZEMBRO VERMELHO

Campanha "Fique Sabendo" 6 a 10/dez

- **Ações:** Intensificação da Testagem de sífilis, Hepatite e HIV
- Orientações sobre Prevenção das IST



AÇÕES

Projeto – acessa sua UBS + digital

Ampliação do acesso aos cuidados oferecidos pela UBS por meio de tecnologias de informação aplicadas à saúde e aplicativos de troca de mensagem como o WhatsApp.

- Total de atendimentos realizados no 3º quadrimestre de 2021 – **80.189**
- Média de mensagens recebidas por UBS – **795 mensagens /dia.**

Ampliação do horário de atendimento – Programa Saúde na Hora

Total de **20 UBS** com o horário estendido

Campanha “Abra a boca para a Saúde” prevenção do Câncer bucal

22 a 26/nov

- **4.525** atendimentos
- **274** encaminhamentos

Mutirão de Endodontia

13/set e 8/out

- **522** atendimentos

População em Situação de Rua

- Atualização do Protocolo de Atendimento a pessoas em situação de rua para qualificar o cuidado de **180** moradores que são efetivamente acompanhados.



Atenção Básica

AÇÕES COVID-19

EPIs e equipamentos

Entrega de itens de EPIs para mais de 2.227 profissionais de saúde.

- Máscara face Shield: 25 (un.)
- Máscara N95: 23.350 (un.)
- Máscara Cirúrgica: 178.000 (un.)
- Touca cirúrgica: 26.000 (un.)
- Avental descartável: 20.100 (un.)
- Luvas: 871.300 (un.)

A entrega é feita quinzenalmente ou sempre que necessário

Monitoramento de casos suspeitos e confirmados de Covid 19 pela Atenção Básica

- **2.447** pacientes monitorados pela Atenção Básica no quadrimestre

Vacinação Influenza – doses remanescentes (out a dez 21)

- **11.608 doses aplicadas**

Vacinação contra COVID-19

33 UBS - Capacidade diária: 8.230 doses
580.381 doses aplicadas no 3º quadrim

Vacinação em domicílio: 9.135 doses aplicadas
Busca ativa de pacientes com atraso do esquema vacinal.

EQUIPE ITINERANTE DE VACINAÇÃO

15 a 30 de dezembro: **6.228** doses aplicadas

- Shopping MetrÓpole;
- Shopping SBC Plaza;
- Shopping Golden;
- Supermercado Assaí (Taboão);
- Supermercado Sonda (Pereira Barreto);
- Supermercado Bem Barato (Pereira Barreto);
- Praça da Matriz (Marechal)

VACIMÓVEL: 2 carros circulando a cidade para realização da 1ª, 2ª ou 3ª dose de vacina.
Dez/21: **870** doses aplicadas



Atenção Básica

AÇÕES COVID-19

- 33 UBSs com fluxo para atendimento estabelecido para sintomáticos respiratórios

Plano de Contingência Influenza e COVID-19 na APS

Plano de Contingência para Síndromes Gripais em virtude da pandemia de COVID-19 e aumento da circulação do vírus Influenza no Estado de SP.

CENTROS COMUNITÁRIOS COVID

CCC Vila São Pedro

- **6.841** pacientes atendidos / 6.121 testagens / 783 casos positivos

CCC União

- **2.992** pacientes atendidos / 2.223 testagens / 341 casos positivos

MONITORAMENTO COVID-19/ RETORNO ÀS AULAS

Monitoramento de Instituições Escolares

- Apoio técnico para a Secretaria da Educação na discussão de ações e medidas a serem tomadas diante dos casos escolares
- Orientação e realização de afastamentos
- Organização do fluxo de testagem dos casos de contactantes nas instituições escolares ctactantes

Retorno às aulas

- Encontros para pactuação de ações e fluxos de notificação e afastamento com Departamento de Atenção Especializada e Vigilância Epidemiológica.
- Orientações Técnicas para Testagem para COVID 19 nas Escolas Municipais de SBC
- **10.359** testagens de contactantes



AÇÕES INTERSETORIAIS

Programa Bolsa Família 2ª vigência 2021

27.206 famílias atendidas

Percentual de cobertura de
beneficiados acompanhados
88%

Mutirões da Operação Pé d'água:

6 mutirões, que contaram com 2 a 4 equipes divididos em regiões.

Regiões: Pq. São Bernardo, Farina, Batistini, Represa, União, Alvarenga, Ferrazópolis, Leblon, Silvina, Montanhão, Selecta, Riacho Grande, Areião, Vila São Pedro

Reuniões Intersectoriais

- Conselho Tutelar
- Secretaria de Assistência Social
- Educação e Saúde Rede de Enfrentamento à violência SBC

Objetivo de discutir os casos de violência contra crianças e adolescentes.

Programa Saúde na Escola

Ações presenciais nas escolas municipais:

SAÚDE BUCAL= **29.180** crianças avaliadas na prevenção de cáries e seguimento nas UBS de referência (13 a 24 /set)

ALIMENTAÇÃO SAUDÁVEL / ATIVIDADE FÍSICA / ANTROPOMETRIA = **5.416** crianças avaliadas para prevenção de obesidade infantil.

Relatório Detalhado - 3º Quadrimestre 2021



Atenção Especializada

CONSULTAS MÉDICAS

ATENÇÃO ESPECIALIZADA NA REDE MUNICIPAL DE SAÚDE

Média mensal de consultas médicas especializadas ambulatoriais e de urgência

Especialidades	3º Quadrimestre	
	2020	2021*
Alergia Imunologia	354	391
Cardiologia	1.647	1.706
Cir. Geral	3.296	2.370
Cir. Vascular	754	852
Dermatologia	909	918
Endocrinologia	587	943
Gastroenterologia	204	465
Infectologia	861	889
Mastologia	335	319
Nefrologia	211	402
Neurologia	1.116	1.506
Oftalmologia	3.442	3.473
Oncologia Clínica	1.171	1.232
Ortopedia	9.936	6.282
Otorrino	855	1.010
Pneumologia	435	509
Psiquiatria	933	945
Reumatologia	348	325
Urologia	1.117	1.064
DEMAIS ESPECIALIDADES	2.341	2.317
TOTAL	30.849	27.917

Fonte: SIA/SUS Municipal, *2021 dados preliminares

APOIO DIAGNÓSTICO

PROCEDIMENTOS COM FINALIDADE DIAGNÓSTICA

Média mensal de procedimentos com finalidade diagnóstica, realizados na Rede Municipal de Saúde

Procedimentos selecionados	3º Quadrimestre	
	2020	2021*
Diag em laboratorio clinico	356.930	373.182
Diag por anatomia patol e citopatologia	4.327	4.140
Diag por radiologia	24.343	26.342
Diag por ultra-sonografia	10.413	10.896
Diag por tomografia	4.469	4.083
Diag por ressonancia magnetica	743	495
Diag por medicina nuclear in vivo	118	197
Diag por endoscopia	615	650
Diag por radiologia intervencionista	4	2
Métodos diagn em especialidades	19.132	19.083
Diag e proced.especiais em hemoterapia	232	157
Diag em vig.epidemiologica e ambiental	1.819	582
Diag por teste rápido	36.566	42.124
Total	459.711	481.931

Fonte: SIA/SUS Municipal, *2021 dados preliminares

Unidade Móvel de Mamografia
OUTUBRO ROSA – 1.374 exames realizados

CAISM, Igreja Matriz,
Associação de Voluntários no Combate ao Câncer,
UBS Baeta Neves, UBS Pq São Bernardo, UBS Santa Cruz



Ações nas Policlínicas

- **SETEMBRO AMARELO : Mês da Prevenção do Suicídio** - Realizado vídeo alusivo ao tema, passado apresentado nas TVs da Policlínica Centro , abordando: fatores de risco, prevenção, locais onde buscar ajuda e pós-venção (cuidado com pessoas que presenciaram ou tiveram conhecimento próximo de alguém que realizou o suicídio). Houve grande interesse pelo tema, diante da importância do esclarecimento fornecido por esse trabalho.
- **OUTUBRO ROSA** e **NOVEMBRO AZUL** – ações alusivas à prevenção do câncer feminino, saúde do homem e câncer de próstata nas Policlínicas
- **DEZEMBRO LARANJA** – ações de conscientização nas Policlínicas sobre o Câncer de pele, orientação sobre os fatores de risco e tipos de manchas

Policlínica Centro:

- **Novembro e dezembro:** realização de **exames de ultrassonografia em horário estendido** até as 21 horas, com objetivo de atender os pacientes que estavam em fila de espera
- **Ação educativa alimentar em alusão ao dia mundial do diabetes:** apresentação de vídeo com orientações e cuidados com os tipos de alimentos ingeridos nas TVs da unidade e distribuição de panfletos na entrada da Unidade.



LINHA DE CUIDADO DAS DOENÇAS RESPIRATÓRIAS CRÔNICAS

▪ 08/10 - II Simpósio Municipal da Linha de Cuidado de Doenças Respiratórias

Temas abordados:

- Panorama: A Linha de Cuidado Respiratória na Rede de Atenção à Saúde de SBC
- Panorama das doenças respiratórias na mulher: enfoque na asma, tabagismo e DPOC
- Abordagem da asma durante a gestação
- Qualidade de vida na gestante asmática

▪ 23/11- I Seminário Municipal de Atenção à Doença Pulmonar Obstrutiva Crônica

Temas abordados:

- Panorama e o impacto da DPOC para a saúde pública e no município de SBC, com enfoque na importância da APS do rastreamento, diagnóstico e tratamento precoce da doença
- Abordagem da DPOC pela atenção primária
- Abordagem não medicamentosa da DPOC: impacto da Reabilitação Pulmonar nas exacerbações e qualidade de vida da pessoa com DPOC
- Manejo do tabagismo na DPOC

▪ Programa de Oxigenioterapia Domiciliar: 203 pacientes em atendimento (dez/2021)

CPAP 32

BIPAP 19



Programa IST AIDS Hepatites virais

- **29/11 a 03/12 - “Campanha do Fique Sabendo”:** Policlínica Centro, UBSs e Parque da Juventude, visando a intensificação de testagem para HIV, Sífilis, Hepatites B e C .
 - Foram detectados **08** indivíduos com HIV diagnosticados e **05** com sífilis.
 - Atividades realizadas no Parque:
 - atividades lúdicas com foco na temática discriminação zero, como estratégia de combate à Violência as pessoas vivendo com HIV
 - roda de conversa com usuários sobre prevenção primária e secundária em IST/Aids.
- **19 e 20/10 - Curso de capacitação para execução de teste rápido,** para profissionais de nível superior da rede básica : **13** profissionais capacitados.
- **11/11 - Fórum organizado pelo GT Municipal de Sífilis, na Associação Paulista de Medicina - APM** de São Bernardo do Campo, com o tema: “Morte Materna/Sífilis - Desafios e Estratégias para Redução”, onde foi realizada a apresentação de dados epidemiológicos, diagnóstico e tratamento da sífilis.
- **01 e 02/09:** Participação em reunião no GVE, com discussão sobre **Ambulatório TRANS**, cujo projeto está em andamento.
- **23/09 :** Participação no **GT TRANS**, através de reunião com os municípios do ABCD para informes sobre as ações desenvolvidas no atendimento e divulgação das ações voltadas para população TRANS.



Programa Municipal de Combate à Tuberculose

- **Visitas domiciliares** com equipe do PCT e Referência para pacientes com dificuldade de acesso a Policlínica, seja por motivos de doenças e ou motivos socioeconômicos
- **Realização de T D O e consultas por vídeo chamadas (Tablets)**
- **Atendimento de todos os casos de TB e Infecção latente por Tuberculose** que não estão sendo atendidos nas UBSs
- **Realização de exames de PPD, entrega de medicações e lanches diretamente em domicílio**, evitando assim o trânsito de pacientes nas Unidades Básicas de Saúde, resultando na manutenção do tratamento diretamente assistido e diminuição do fluxo de pacientes nas Unidades Básicas e na Policlínica.
- **21/12 - Curso teórico para os profissionais dos Programas de Tuberculose e Hanseníase**, ministrado por profissional pneumologista e enfermeira do Programa, sobre aplicação e leitura do exame PPD.



- **HOSPITAL DE URGÊNCIA** – início da obra em novembro de 2016, concluída em 29 de novembro de 2019, inaugurado em 14/05/2020.
- **CAPS SILVINA** – início da obra em Junho de 2018, inaugurado em 13/08/2020.
- **CAPS FARINA** – início da obra em Março de 2016, inaugurado em 24/04/2019.
- **HOSPITAL DA MULHER** – Ordem de Serviços assinada em maio/2021 - Obra em andamento (avanço físico 34,91%)
- **SUPERVISÃO DE OBRAS DO HOSPITAL DA MULHER** – contrato em execução.
- **UPA SILVINA** – Ordem de serviços assinada em setembro/2021 – Obra em andamento (avanço físico 20,88%)
- **POLICLÍNICA ALVARENGA** – Processo de Contratação nº 1413/2021 aberto na segunda quinzena de julho, segue em tramitação na SA - PGM 5, com previsão de publicação em setembro/21
- **CENTRO DE ESPECIALIDADES OFTALMOLÓGICAS** – Previsão de início das obras em maio/2022 - Obra com previsão de 8 meses para execução.
- **CAPS AD ALVARENGA** - Previsão de início das obras em maio/2022 - previsão de 8 meses para execução
- **ESTUDOS E PROJETOS – AME:** Início previsto para março/2022 – Prazo para execução e entrega dos projetos - 04 meses.
- **IMPLEMENTAÇÃO DAS LINHAS DE CUIDADO NA RAS**
 - Capacitações presenciais realizadas entre 2019 e 2020;
 - Contratação de consultoria para implantação de serviço de desenvolvimento assistencial e educacional à saúde reprodutiva – Processo de Contratação: formação de lista curta. Previsão de Início: Maio/2022.
 - Aquisição de equipamentos e mobiliários para a Escola de Saúde
 - Previsão de novas capacitações com a implantação da Plataforma de Ensino à Distância em 2022.
- **SISTEMA DE GESTÃO FINANCEIRA DO PROGRAMA** - sistema de gestão implantado e em uso pela equipe;
- **AVALIAÇÃO DE IMPACTO DO PROGRAMA** - Contrato em execução



AÇÕES

- **Divulgação da situação epidemiológica** e estimativa de impacto da COVID-19 no município
- **Monitoramento dos casos de SIM-P** em crianças e adolescentes, entre 7 meses a 16 anos, com o objetivo de identificar se a síndrome pode estar relacionada à Covid-19;
- **Qualificação das informações dos óbitos suspeitos e confirmados**, garantindo informação estatística assertiva
- **Investigação de todos os casos de surtos em escolas públicas e privadas**, com análise e orientações
- **Monitoramento do Plano SP**
- **Monitoramento de COVID-19 em Instituições de Longa Permanência de Idosos (ILPI)**
- **Testagem para detecção da COVID-19** nas Instituições de Longa Permanência para os Idosos.
- **Vacinação contra a COVID dos detentos** do Centro de Detenção Provisória –SBC
- **Visita domiciliar** para investigação dos casos e surtos de COVID-19 nas escolas e outras Instituições.

VACINAÇÃO COVID 19

1.503.633 doses aplicadas até
31/12/2021

1ª dose **662.626**

(80,5 da população municipal)

2ª dose **678.448**

(72,8% da população municipal)

Dose única **21.173**

3ª dose **201.386**

(23,7% da população municipal)

Relatório Detalhado - 3º Quadrimestre 2021

Proteção à Saúde e Vigilâncias

COVID 19 – TESTAGEM DIAGNÓSTICA



Total acumulado de Testes COVID realizados em 2021: 241.918

Total acumulado de resultados positivos: 52.106

Média global de positividade: 21,5%

LMSP - ASSINTOMÁTICOS

Teste Rápido	Realizados	7.887
	Positivos	12
Hilab	Realizados	29.311
	Positivos	2.860

IAL

	Encaminhados	58.312
RT-PCR	Realizados	53.029
	Positivos	<u>20.530</u>

Teste Rápido de Antígeno

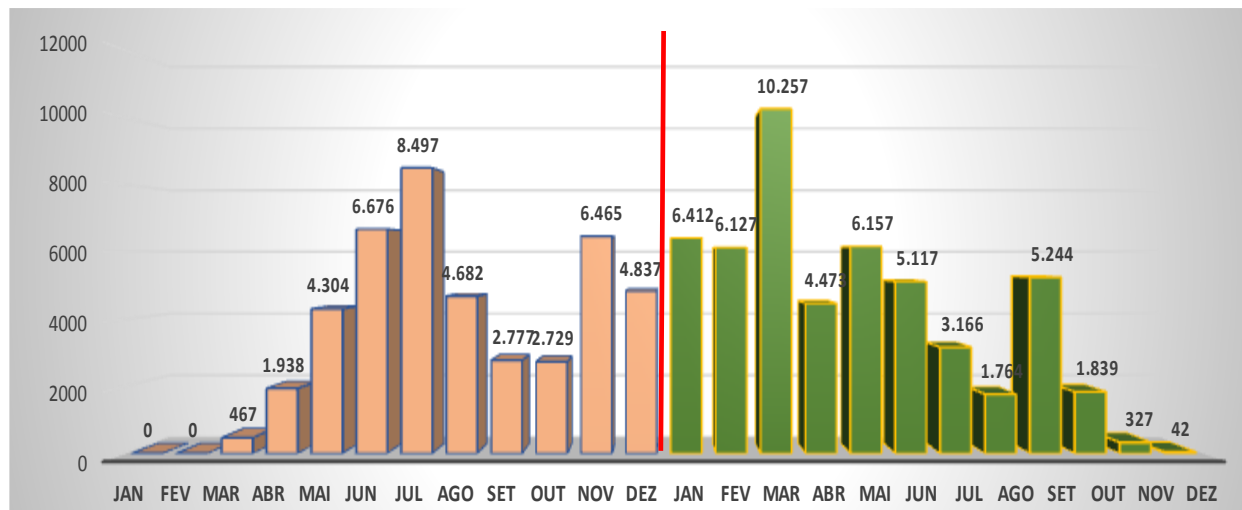
UBS	Realizados	10.382
	Positivos	694
UPAs	Realizados	42.232
	Positivos	3.436

FMABC

Teste Rápido/Antígeno	Realizados	41.138
	Positivos	10.023
RT-PCR	Realizados	40.514
	Positivos	8.925
Sorologia IgA/IgG	Realizados	137
	Positivos	33
Anticorpos Totais	Realizados	17.288
	Positivos	5.593



Casos confirmados de Covid-19, residentes SBC, 2020 - 2021

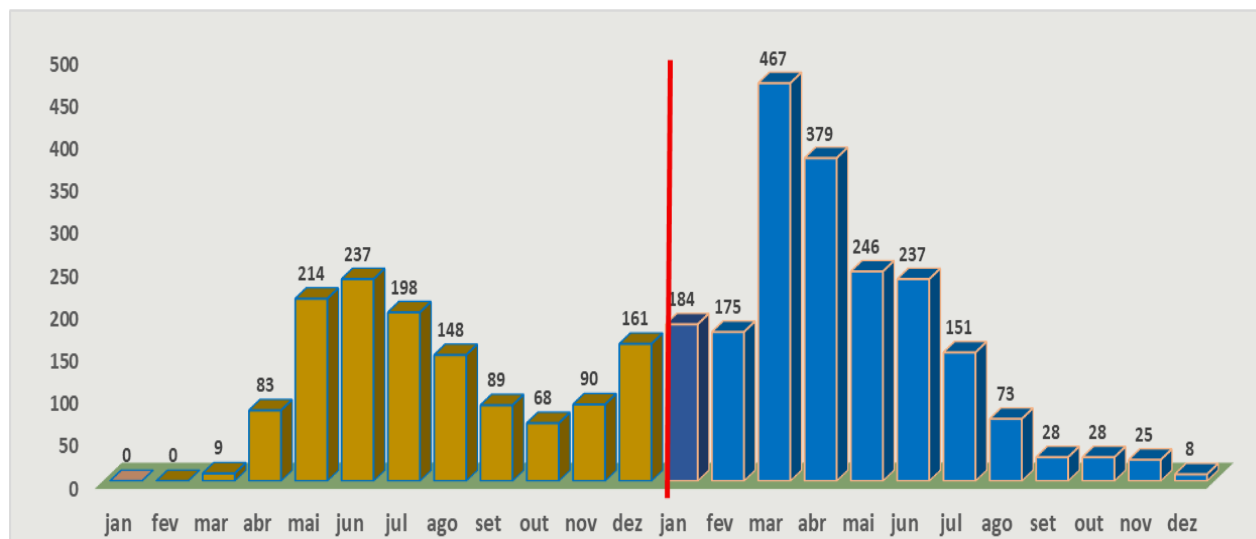


Total acumulado de casos confirmados (2020-2021): 94.467

Óbitos acumulados (2020-2021): 3.360

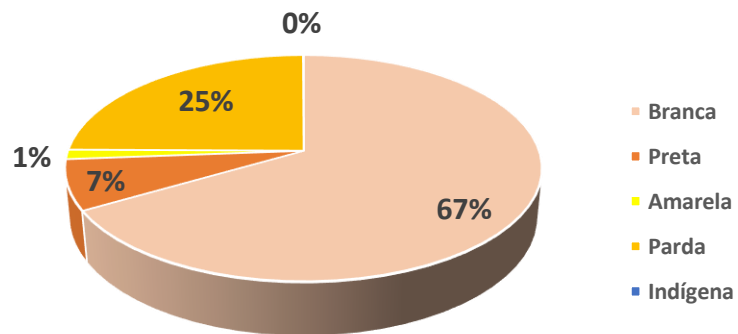
Letalidade: 3,6%

Óbitos confirmados de COVID-19, residentes SBC, 2020 - 2021



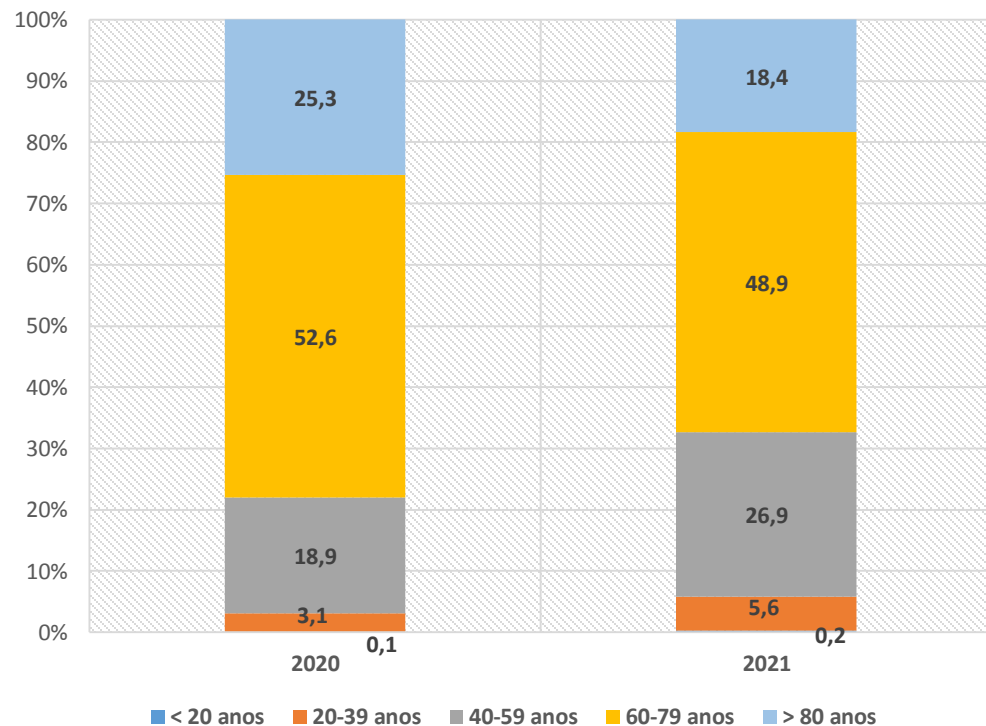


% Óbitos confirmados por COVID segundo raça cor, 2020-2021



Fonte: SIM/SBC, *dados preliminares até 19/01/2022

% Óbitos confirmados por COVID segundo faixa etária



Fonte: SIM/SBC, *dados preliminares até 19/01/2022

Relatório Detalhado - 3º Quadrimestre 2021



Proteção à Saúde e Vigilâncias

VIGILÂNCIA EPIDEMIOLÓGICA

HANSENÍASE

CASOS	2021*
Novos	9
COMUNICANTES	
Identificados	16
Examinados	14
Casos Novos em comunicantes	0

Fonte: Fonte: SINAN NET e DVE/PMCH/SBC, dados preliminares 27/12/2021

TUBERCULOSE

CASOS	2021*
Novos	247
BUSCA ATIVA	
Esperado anual	8.000
Realizado	4.056
%	51%

Fonte: TBWEB e Laboratório Municipal de Saúde Pública de SBC,
* 2021 dados preliminares

SÍFILIS

CASOS NOVOS	2021*
Sífilis em Gestante	166
Sífilis Congênita em menores de 01 ano	74

Fonte: SINANET e DVE/SBC * dados parciais até 01/09/2021

HIV/AIDS

CASOS NOVOS	2021*
HIV	84
HIV em gestante	12
AIDS	118
AIDS em Menores de 05 anos	0
Casos em Acompanhamento	3.124

Fonte : Programa DST/AIDS/SINAN NET – * dados preliminares até 02/09/2021

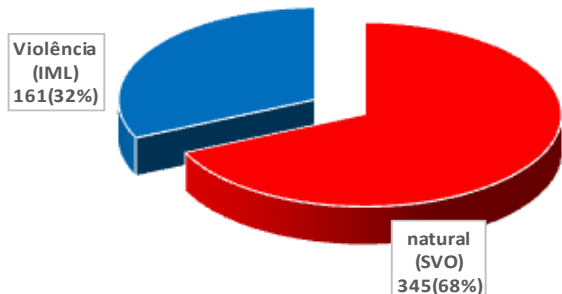
Relatório Detalhado - 3º Quadrimestre 2021



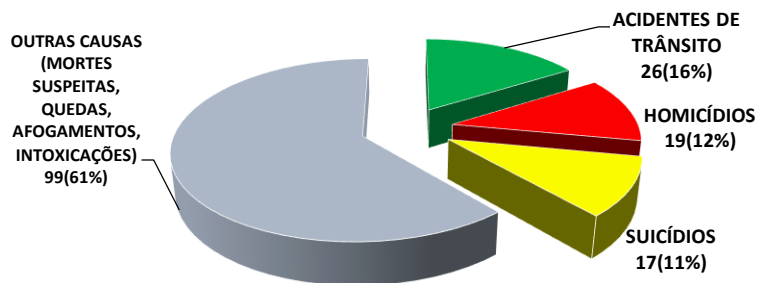
Proteção à Saúde e Vigilâncias

SVO/IML

506 Necrópsias no quadrimestre



Fator Gerador de Óbitos Violentos 3º quadrimestre - 2021



LABORATÓRIO MUNICIPAL DE SAÚDE PÚBLICA

EXAMES	3º QUADRIMESTRE
Realizados	6.213
Processados e encaminhados	84
TOTAL	6.297

Fonte: DVE/LMSP, *dados preliminares 01/09/2021

1.697 análises realizadas nas amostras de água



**Núcleo em Vigilância em Saúde:
NEVS**
serviço implantado em **7 UBSs**:
Rudge Ramos, Pq São Bernardo,
Leblon, Riacho Grande, Baeta Neves,
Vila Euclides, Planalto.

Notificações de violência interpessoal / autoprovocada

	Auto provocada	Física	Psicológica / moral	Sexual	Financeira/ econômica	Negligência / abandono
3º quadrimestre	367	369	8	77	0	8

Fonte: DVE/SVO *dados preliminares 25/01/2022

Relatório Detalhado - 3º Quadrimestre 2021

Proteção à Saúde e Vigilâncias

ARBOVIROSES



SITUAÇÃO DOS CASOS	2021			
	CHIKUNGUNYA	ZIKA VIRUS	FEBRE AMARELA	DENGUE
Notificados	41	3	0	949
Descartados	28	3	0	716
Importados	11	0	0	62
Autóctones	1	0	0	153
Em Investigação	1	01	0	18
Outros Municípios	0	0	0	303

Fonte: DVE/SBC, *dados preliminares 01/09/2021

Imóveis trabalhados para prevenção da Dengue

Ações Realizadas At Básica e CCZ	3º QUADRIMESTRE	
	2020	2021*
Casa a Casa	68.660	78.532
Bloqueios de casos suspeitos*	2.031	6.056
Ações Realizadas CCZ		
Imóveis Especiais	194	197
Pontos Estratégicos	191	206
Focos	120	71
Larvas Aedes aegypti		362

Fonte: DPSV/CCZ *Dados preliminares

VIGILÂNCIA SANITÁRIA

Ações Desenvolvidas	3º Quadrimestre	
	2020	2021
Inspeções sanitárias	800	733
Ações legais para controle do risco à saúde – AIF e AIP	284	173
Cadastro e Licenças Sanitárias	342	455
Laudo técnico de avaliação (LTA) – análise e aprovação	192	178
Nº de participantes em atividades educativas (setor produtivo)	0	30
Inspeções em estabelecimentos livre do tabaco	632	1.219
Inspeções do Projeto COVID-19	1.755	1.766

Fonte: DPSV/VISA



ZOONOSES

ADOÇÃO DE ANIMAIS

10 animais adotados

AÇÕES EDUCATIVAS

46 vistorias e orientações

11 palestras

4.467 pessoas orientadas

ESTERILIZAÇÃO DE CÃES E GATOS

Total: 1.586 animais esterilizados no 3º quadrimestre

	caninos	felinos	total
CCZ	489	593	1.082
Castramóvel	178	326	504
total geral	667	919	1.586

Castramóvel – permaneceu no bairro **Alvarenga**

CEREST e VIGILÂNCIA AMBIENTAL

Ações Desenvolvidas

Ações Desenvolvidas	3º Quadrimestre	
	2020	2021
Inspeções em ambiente de trabalho	24	65
Inspeções sanitárias em Vigilância em Saúde Ambiental	64	57
Inspeções em atendimento do Decreto Municipal nº 21114/2020 "Covid-19"	91	13
Cadastro e Licenças Sanitárias em Vigilância em Saúde Ambiental	30	25
Atendimentos em Saúde do Trabalhador (médico, psicológico, enfermagem e assistência social)	62	38
Notificação e investigação dos acidentes fatais*(¹)	1	1
Notificação e investigação de acidentes com menores(¹)	4	0
Digitação de notificação de acidentes e doenças (CAT, RAAT e SINAM SENTINELA)**	1.230	1.524
Notificação e investigação de agravos em trabalhadores ***(¹)	420	378
Análises de água	314	267

Fonte: Divisão de Saúde do Trabalhador e do Meio Ambiente.

* Todos são investigados

** Todos são digitados no EpiInfo.

***São os dados atualizados até o dia 05/01/2022.

Ocupação preenchida é de 99,17%(¹)

Fonte: SINAN NET

VACINAÇÃO ANTIRRÁBICA

2.235 animais vacinados - rotina no CCZ e clínicas particulares



Apoio à Gestão do SUS

REGULAÇÃO AMBULATORIAL

Monitoramento da oferta exames de apoio diagnóstico e terapia e de consultas especializadas 3º Quadrim_2021

Rede de Saúde	Exames de Apoio Diagnóstico		Consultas Especializadas	
	Total	%	Total	%
Prestadores				
Equip. Estaduais	2.561	2,94	2.464	6,97%
Amb. FMABC			10	0,03%
Equip. Municipais	84.610	97,06%	32.870	93%
Total geral	87.172	100%	35.344	100%

Fonte: registros Hygia/CROSS/MV CRA_02_02_2022

REGULAÇÃO DE URGÊNCIA

Solicitações atendidas de Transferências Inter Hospitalares por Recurso, SBC, 3º Quadrim_2021

Equipamentos	Solicitações Atendidas	
	Total	%
Hospitais Municipais	6.588	92%
Referências Externas	395	6%
Convênios	130	2%
Total Geral	7.113	100%

Fonte: Central de Regulação SBC

REGULAÇÃO DE TRANSPORTE SANITÁRIO

Média Mensal de Solicitações Atendidas pela Regulação de Transporte Sanitário

Atendimentos avulsos	3º Quadrimestre
	2021
Transporte Simples	424
Transporte Ambulância	99
TFD	18
TOTAL	541

Fonte: Transporte Sanitário -DAG/SUS

Transporte Sanitário TRS/Fisioterapia **331** pacientes/mês



COMPLEXO REGULADOR MUNICIPAL

Principais ações

- **Monitoramento dos agendamentos** – acompanhamento e alterações nas grades de horário das consultas e exames especializados, de acordo com a mudança de faixa do Plano São Paulo;
- **Monitoramento dos Leitos exclusivos para Covid-19** - acompanhamento das solicitações e transferências, oriundas das UPA's e HPSC, para pacientes com suspeita de Covid-19;
- **Articulação com a CROSS** (Central de Regulação de Oferta de Serviços de Saúde), para a absorção de pacientes, com suspeita de Covid-19, de outros municípios para os Hospitais de Campanha;

Relatório Detalhado - 3º Quadrimestre 2021

Apoio à Gestão do SUS

OUVIDORIA



Tipo de Estabelecimento/Serviços	RH	Estrutura	Acesso*	Documentos*	Organizações dos serviços	Outros assuntos	Total
UBS	112	3	376	15	137	38	681
CENTRAL DE REGULAÇÃO	1	0	439	0	1	1	442
VIGILÂNCIAS	1	0	0	4	3	234	242
UPA	174	5	3	1	156	0	339
HOSPITAIS	28	0	127	2	32	0	189
POLICLINICAS	7	0	72	2	12	1	94
ASSIST. FARMACEUTICA/FME-SBC	1	0	43	0	0	0	44
OUVIDORIAS EXTERNAS	1	0	17	1	1	3	23
PRESTADORES	2	0	31	2	4	1	40
CEO	2	0	9	0	1	9	21
SAMU/TRANSPORTE INTER-HOSPITALAR	4	0	1	0	2	0	7
CAPS	8	0	9	0	3	0	20
CER	1	0	17	0	2	0	20
SERV. ADM.	8	1	16	2	9	17	53
Total	350	9	1.160	29	363	304	2.215

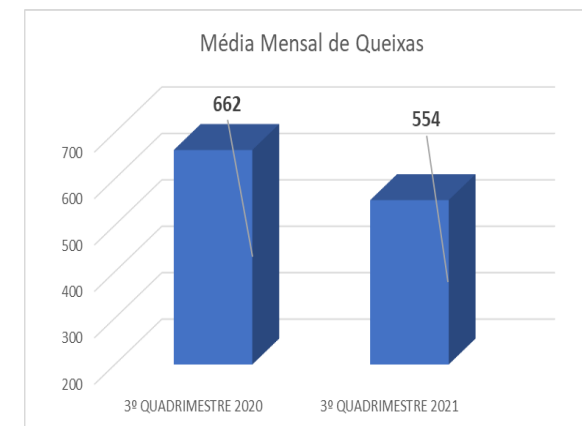
Média mensal de queixas registradas na Ouvidoria

3º Quadrimestre: 554

*Queixas: Solicitações, Reclamações e Denúncias

OUVIDORIA COVID – Manifestações referentes à COVID segundo classificação

DEPARTAMENTO	Desegundo classificação NÚNCIA	ELOGIO	INFORMAÇÃO	RECLAMAÇÃO	SOLICITAÇÃO	SUGESTÃO	TOTAL
Apoio à Gestão do SUS	1	0	0	0	1	0	2
Atenção Básica e Gestão do Cuidado	0	3	3	30	12	0	48
Proteção à Saúde e Vigilâncias	14	0	33	24	31	1	103
Hospitalar de Urgência de Emergência	0	0	0	1	0	0	1
Atenção Especializada	0	0	0	0	0	0	0
Ouvidoria Externas	0	0	0	2	2	0	4
Complexo Hospitalar	0	0	0	0	0	0	0
Prestadores	0	0	0	0	0	0	0
Administração da Saúde	0	0	2	6	2	0	10
Total	15	3	38	63	48	1	168



Fonte: OuvidorSUS/SMS

Relatório Detalhado - 3º Quadrimestre 2021

Apoio à Gestão do SUS

AUDITORIA



AUDITORIAS				
Nº RELATÓRIO	DEMANDANTE	ORGÃO RESPONSÁVEL PELA AUDITORIA	UNIDADE/SERVIÇO AUDITADO	FINALIDADE
02/2021	Dep. Apoio à Gestão	Seção de Auditoria em Saúde	DaVita	Início da Auditoria na DAVITA SILVA JARDIM SERVICOS DE NEFROLOGIA LTDA com o objetivo de analisar se a contratada está cumprindo as metas estabelecidas no contrato S.A.200.2 nº 103/2016 e a Portaria MS nº 1675/18.
STATUS:	Relatório em andamento			
RECOMENDAÇÕES	Não se aplica nomento			

SETEMBRO				
57/2021	Dep. Apoio à Gestão	Seção de Auditoria em Saúde	Hospital de Urgência Campanha	Auditar as Autorizações de Internação Hospitalar (AIH) referentes ao mês de setembro
STATUS	Foram auditadas analiticamente 22 AIHs.			
RECOMENDAÇÕES	Saneamento das inconformidades identificadas e aprimoramento dos controles das informações inseridas nas AIHs.			
58/2021	Dep. Apoio à Gestão	Seção de Auditoria em Saúde	Hospital Anchieta Campanha	Auditar as Autorizações de Internação Hospitalar (AIH) referentes ao mês de setembro
STATUS	Foram auditadas analiticamente 79 AIHs.			
RECOMENDAÇÕES	Saneamento das inconformidades identificadas e aprimoramento dos controles das informações inseridas nas AIHs.			
59/2021	Dep. Apoio à Gestão	Seção de Auditoria em Saúde	Hospital Anchieta	Auditar as Autorizações de Internação Hospitalar (AIH) referentes ao mês de setembro
STATUS	Foram auditadas analiticamente 187 AIHs.			
RECOMENDAÇÕES	Saneamento das inconformidades identificadas e aprimoramento dos controles das informações inseridas nas AIHs.			

Relatório Detalhado - 3º Quadrimestre 2021

Apoio à Gestão do SUS

AUDITORIA



60/2021	Dep. Apoio à Gestão	Seção de Auditoria em Saúde	HMU	Auditar as Autorizações de Internação Hospitalar (AIH) referentes ao mês de setembro
STATUS	Foram auditadas analiticamente 57 AIHs.			
RECOMENDAÇÕES	Saneamento das inconformidades identificadas e aprimoramento dos controles das informações inseridas nas AIHs.			
61/2021	Dep. Apoio à Gestão	Seção de Auditoria em Saúde	Hospital e Pronto Socorro Central	Auditar as Autorizações de Internação Hospitalar (AIH) referentes ao mês de setembro
STATUS	Foram auditadas analiticamente 128 AIHs.			
RECOMENDAÇÕES	Saneamento das inconformidades identificadas e aprimoramento dos controles das informações inseridas nas AIHs.			
62/2021	Dep. Apoio à Gestão	Seção de Auditoria em Saúde	Hospital de Clínicas Municipal	Auditar as Autorizações de Internação Hospitalar (AIH) referentes ao mês de setembro
STATUS	Foram auditadas analiticamente 445 AIHs.			
RECOMENDAÇÕES	Saneamento das inconformidades identificadas e aprimoramento dos controles das informações inseridas nas AIHs.			
63/2021	Dep. Apoio à Gestão	Seção de Auditoria em Saúde	Santa Casa	Auditar as Autorizações de Internação Hospitalar (AIH) referentes ao mês de setembro
STATUS	Foram auditadas analiticamente 14 AIHs.			
RECOMENDAÇÕES	Saneamento das inconformidades identificadas e aprimoramento dos controles das informações inseridas nas AIHs.			
TOTAL DE AIHs AUDITADAS EM SETEMBRO: 932				
OUTUBRO				
64/2021	Dep. Apoio à Gestão	Seção de Auditoria em Saúde	Hospital de Urgência Campanha	Auditar as Autorizações de Internação Hospitalar (AIH) referentes ao mês de outubro
STATUS	Foram auditadas analiticamente 74 AIHs.			
RECOMENDAÇÕES	Saneamento das inconformidades identificadas e aprimoramento dos controles das informações inseridas nas AIHs.			
65/2021	Dep. Apoio à Gestão	Seção de Auditoria em Saúde	Hospital Anchieta Campanha	Auditar as Autorizações de Internação Hospitalar (AIH) referentes ao mês de outubro
STATUS	Foram auditadas analiticamente 01 AIHs.			
RECOMENDAÇÕES	Saneamento das inconformidades identificadas e aprimoramento dos controles das informações inseridas nas AIHs.			

Relatório Detalhado - 3º Quadrimestre 2021

Apoio à Gestão do SUS

AUDITORIA



66/2021	Dep. Apoio à Gestão	Seção de Auditoria em Saúde	Hospital Anchieta	Auditar as Autorizações de Internação Hospitalar (AIH) referentes ao mês de outubro
STATUS	Foram auditadas analiticamente 54 AIHs.			
RECOMENDAÇÕES	Saneamento das inconformidades identificadas e aprimoramento dos controles das informações inseridas nas AIHs.			
67/2021	Dep. Apoio à Gestão	Seção de Auditoria em Saúde	HMU	Auditar as Autorizações de Internação Hospitalar (AIH) referentes ao mês de outubro
STATUS	Foram auditadas analiticamente 43 AIHs.			
RECOMENDAÇÕES	Saneamento das inconformidades identificadas e aprimoramento dos controles das informações inseridas nas AIHs.			
68/2021	Dep. Apoio à Gestão	Seção de Auditoria em Saúde	Hospital e Pronto Socorro Central	Auditar as Autorizações de Internação Hospitalar (AIH) referentes ao mês de outubro
STATUS	Foram auditadas analiticamente 110 AIHs.			
RECOMENDAÇÕES	Saneamento das inconformidades identificadas e aprimoramento dos controles das informações inseridas nas AIHs.			
69/2021	Dep. Apoio à Gestão	Seção de Auditoria em Saúde	Hospital de Clínicas Municipal	Auditar as Autorizações de Internação Hospitalar (AIH) referentes ao mês de outubro
STATUS	Foram auditadas analiticamente 419 AIHs.			
RECOMENDAÇÕES	Saneamento das inconformidades identificadas e aprimoramento dos controles das informações inseridas nas AIHs.			
70/2021	Dep. Apoio à Gestão	Seção de Auditoria em Saúde	Santa Casa	Auditar as Autorizações de Internação Hospitalar (AIH) referentes ao mês de outubro
STATUS	Foram auditadas analiticamente 08 AIHs.			
RECOMENDAÇÕES	Saneamento das inconformidades identificadas e aprimoramento dos controles das informações inseridas nas AIHs.			
TOTAL DE AIHs AUDITADAS EM OUTUBRO: 709				

NOVEMBRO

71/2021	Dep. Apoio à Gestão	Seção de Auditoria em Saúde	Hospital de Urgência Campanha	Auditar as Autorizações de Internação Hospitalar (AIH) referentes ao mês de novembro
STATUS	Foram auditadas analiticamente 00 (zero) AIHs.			
RECOMENDAÇÕES	Saneamento das inconformidades identificadas e aprimoramento dos controles das informações inseridas nas AIHs.			

Relatório Detalhado - 3º Quadrimestre 2021

Apoio à Gestão do SUS

AUDITORIA



72/2021	Dep. Apoio à Gestão	Seção de Auditoria em Saúde	Hospital Anchieta Campanha	Auditar as Autorizações de Internação Hospitalar (AIH) referentes ao mês de novembro
STATUS	Foram auditadas analiticamente 37 AIHs.			
RECOMENDAÇÕES	Saneamento das inconformidades identificadas e aprimoramento dos controles das informações inseridas nas AIHs.			
73/2021	Dep. Apoio à Gestão	Seção de Auditoria em Saúde	Hospital Anchieta	Auditar as Autorizações de Internação Hospitalar (AIH) referentes ao mês de novembro
STATUS	Foram auditadas analiticamente 52 AIHs.			
RECOMENDAÇÕES	Saneamento das inconformidades identificadas e aprimoramento dos controles das informações inseridas nas AIHs.			
74/2021	Dep. Apoio à Gestão	Seção de Auditoria em Saúde	HMU	Auditar as Autorizações de Internação Hospitalar (AIH) referentes ao mês de novembro
STATUS	Foram auditadas analiticamente 53 AIHs.			
RECOMENDAÇÕES	Saneamento das inconformidades identificadas e aprimoramento dos controles das informações inseridas nas AIHs.			
75/2021	Dep. Apoio à Gestão	Seção de Auditoria em Saúde	Hospital e Pronto Socorro Central	Auditar as Autorizações de Internação Hospitalar (AIH) referentes ao mês de novembro
STATUS	Foram auditadas analiticamente 115 AIHs.			
RECOMENDAÇÕES	Saneamento das inconformidades identificadas e aprimoramento dos controles das informações inseridas nas AIHs.			
76/2021	Dep. Apoio à Gestão	Seção de Auditoria em Saúde	Hospital de Clínicas Municipal	Auditar as Autorizações de Internação Hospitalar (AIH) referentes ao mês de novembro
STATUS	Foram auditadas analiticamente 563 AIHs.			
RECOMENDAÇÕES	Saneamento das inconformidades identificadas e aprimoramento dos controles das informações inseridas nas AIHs.			
77/2021	Dep. Apoio à Gestão	Seção de Auditoria em Saúde	Santa Casa	Auditar as Autorizações de Internação Hospitalar (AIH) referentes ao mês de novembro
STATUS	Foram auditadas analiticamente 12 AIHs.			
RECOMENDAÇÕES	Saneamento das inconformidades identificadas e aprimoramento dos controles das informações inseridas nas AIHs.			
TOTAL DE AIHs AUDITADAS EM NOVEMBRO: 832				

Relatório Detalhado - 3º Quadrimestre 2021

Apoio à Gestão do SUS

AUDITORIA



DEZEMBRO				
78/2021	Dep. Apoio à Gestão	Seção de Auditoria em Saúde	Hospital de Urgência Campanha	Auditar as Autorizações de Internação Hospitalar (AIH) referentes ao mês de dezembro
STATUS	Foram auditadas analiticamente 00 (Zero) AIHs.			
RECOMENDAÇÕES	Saneamento das inconformidades identificadas e aprimoramento dos controles das informações inseridas nas AIHs.			
79/2021	Dep. Apoio à Gestão	Seção de Auditoria em Saúde	Hospital Anchieta Campanha	Auditar as Autorizações de Internação Hospitalar (AIH) referentes ao mês de dezembro
STATUS	Foram auditadas analiticamente 18 AIHs.			
RECOMENDAÇÕES	Saneamento das inconformidades identificadas e aprimoramento dos controles das informações inseridas nas AIHs.			
80/2021	Dep. Apoio à Gestão	Seção de Auditoria em Saúde	Hospital Anchieta	Auditar as Autorizações de Internação Hospitalar (AIH) referentes ao mês de dezembro
STATUS	Foram auditadas analiticamente 72 AIHs.			
RECOMENDAÇÕES	Saneamento das inconformidades identificadas e aprimoramento dos controles das informações inseridas nas AIHs.			
81/2021	Dep. Apoio à Gestão	Seção de Auditoria em Saúde	HMU	Auditar as Autorizações de Internação Hospitalar (AIH) referentes ao mês de dezembro
STATUS	Foram auditadas analiticamente 61 AIHs.			
RECOMENDAÇÕES	Saneamento das inconformidades identificadas e aprimoramento dos controles das informações inseridas nas AIHs.			
82/2021	Dep. Apoio à Gestão	Seção de Auditoria em Saúde	Hospital e Pronto Socorro Central	Auditar as Autorizações de Internação Hospitalar (AIH) referentes ao mês de dezembro
STATUS	Foram auditadas analiticamente 82 AIHs.			
RECOMENDAÇÕES	Saneamento das inconformidades identificadas e aprimoramento dos controles das informações inseridas nas AIHs.			
83/2021	Dep. Apoio à Gestão	Seção de Auditoria em Saúde	Hospital de Clínicas Municipal	Auditar as Autorizações de Internação Hospitalar (AIH) referentes ao mês de dezembro
STATUS	Foram auditadas analiticamente 658 AIHs.			
RECOMENDAÇÕES	Saneamento das inconformidades identificadas e aprimoramento dos controles das informações inseridas nas AIHs.			
84/2021	Dep. Apoio à Gestão	Seção de Auditoria em Saúde	Santa Casa	Auditar as Autorizações de Internação Hospitalar (AIH) referentes ao mês de dezembro
STATUS	Foram auditadas analiticamente 06 AIHs.			
RECOMENDAÇÕES	Saneamento das inconformidades identificadas e aprimoramento dos controles das informações inseridas nas AIHs.			
TOTAL DE AIHs AUDITADAS EM DEZEMBRO: 897				
TOTAL DE AIHs AUDITADAS NO 3º QUADRIMESTRE: 3.370				

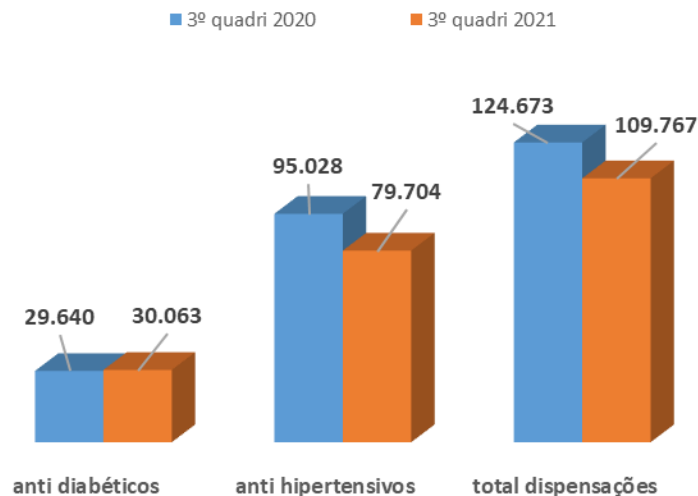
Relatório Detalhado – 3º Quadrimestre 2021

Apoio à Gestão do SUS



ASSISTÊNCIA FARMACÊUTICA

Média mensal de dispensações de medicamentos pelas unidades de saúde municipais



Farmácia de Medicamentos Especializados – FME São Bernardo do Campo

	2021
	2º quadrim
Média de Atendimentos / Mês	8.131
Média de Atendimentos / Dia	374

AÇÕES JUDICIAIS

- 54** novas ações em 2021
- 403** ações judiciais vigentes
- 68** ações deixaram de ser atendidas (falecimento, suspensão de tratamento, atendimento por outro ente)

- **Monitoramento de Diabéticos Insulino dependentes (Glicocys): 7.789** cadastros ativos
- Média mensal de consultas farmacêuticas: **314**
- Realização de testes rápidos para HIV, Sífilis e sessões de auriculoterapia pelos farmacêuticos

Relatório Detalhado - 3º Quadrimestre 2021

Apoio à Gestão do SUS



INFORMAÇÃO/INFORMATIZAÇÃO

Implantações

- **Implantação do Prontuário Eletrônico CAPS III SELETA;**
- **Implantação de novas funcionalidades:** solicitações de RX e de Exames Laboratoriais;
- **Implantação e suporte HILAB - serviço de exames Laboratoriais Remotos nas 9 UPAs do município;**
- **Participação na comissão técnica para desenvolvimento do Termo de Referência para a contratação de solução de interoperabilidade e registro eletrônico compartilhado para a Secretaria Municipal De Saúde.**
- **Treinamentos – 22 colaboradores treinados no período**

TREINAMENTOS EQUIPE HYGIA - SETEMBRO A DEZEMBRO 2021			
DATA	TREINAMENTO	UNIDADE	PARTICIPANTES
nov/21	Sistema Hygia	CAPS	13
nov/21	Sistema Hygia	UBS	2
nov/21	Sistema Hygia	UBS/TIC	7
TOTAL			22



Ações relacionadas ao enfrentamento da Pandemia Covid -19

- Realização de **suporte aos postos avançados de vacinação contra a Covid-19**;
- Disponibilização, no quadrimestre, de **113 Boletins Diários Covid 19**, com dados relativos à situação da pandemia no município, para subsidiar as ações de enfrentamento pelos gestores;
- Manutenção de **DashBoard para monitoramento de pacientes suspeitos ou confirmados para Covid 19** atendidos na rede municipal de saúde.
- **Programa Telemedicina Inteligente – Plataforma Laura** – Plataforma de inteligência artificial destinada a fazer a triagem e acompanhamento on-line de pacientes com suspeita de COVID:
 - ✓ Nº de pacientes avaliados: 34.031
 - ✓ Nº monitorados: 24.823



Apoio à Gestão do SUS

EDUCAÇÃO PERMANENTE

PAREPS

- Formação suspensa em decorrência da pandemia pela COVID-19

RESIDÊNCIAS MÉDICAS

- **07 programas**, nas especialidades:
 - ✓ Ginecologia/Obstetrícia, Pediatria, Clínica Médica, Psiquiatria, Anestesiologia, Saúde da Família e Comunidade Saúde da Família e Comunidade (R3 opcional)

Total **102 residentes**

REDE ESCOLA

REDE ESCOLA: Ensino – Serviço

- Estágios paralisados no 3º Quadrimestre, devido à pandemia do COVID-19;
- 17/12/2021 – Reunião realizada com as Escolas Técnicas de Ensino para escolhas de vagas de estágio do 1º semestre de 2022.

RESIDÊNCIA MULTIPROFISSIONAL

- **02 Programas** da SS
 - ✓ Saúde Mental
 - ✓ Saúde da família
- **02 Programas** em Parceria com a FUABC
 - ✓ Saúde do idoso
 - ✓ Atenção ao câncer

Total **19 residentes**



PRODUÇÃO DE EVENTOS ONLINE: SAÚDE DIGITAL



- 15/09/2021 - I Seminário de Informações em Vigilância em Saúde – 240 participantes;
- 23/09/2021 - II Simpósio de Atualização em Prevenção ao Suicídio – 173 participantes;
- 27/09/2021 – II Fórum Sobre Febre Maculosa de São Bernardo do Campo - 185 participantes;
- 08/10/2021 – II Simpósio Municipal da Linha de Cuidado de Doenças Respiratórias - 33 participantes;
- 10/11/2021 a 12/11/2021 - III Fórum da Atenção Básica de São Bernardo do Campo – 965 participantes;
- 23/11/2021 - I Seminário Municipal de Atenção à Doença Pulmonar Obstrutiva Crônica (DPOC) – 115 participantes;
- 24/11/2021 – Meio Ambiente e Arboviroses: Qual a Relação? - 87 participantes; (Evento em conjunto com Secretaria do Meio Ambiente);
- 30/11/2021 a 02/12/2021 - II Seminário de Urgência e Emergência de São Bernardo do Campo – 700 participantes;
- 08/12/2021 a 10/12/2021 - IV Mostra Municipal de Experiências Exitosas em Saúde de São Bernardo do Campo, 991 participantes, 112 trabalhos inscritos e 28 cursos ministrados.



REUNIÕES

▪ Conselho Municipal de Saúde:

- ✓ 4 reuniões ordinárias (setembro, outubro, novembro e dezembro);

▪ Conselhos Locais de Unidades:

- ✓ Reuniões retomadas gradativamente a partir de julho pela plataforma zoom (aproximadamente 115 reuniões);

- **Eleição do Conselho Municipal de Saúde e dos Conselhos Locais**, realizadas em novembro de 2021



OBRIGADO

Dr. Geraldo Reple Sobrinho
Secretário de Saúde

AGRADECIMENTO ESPECIAL

Equipe da Secretaria de Saúde
Equipe da Secretaria de Finanças
Membros da Comissão de Orçamento e Finanças do CMS