

SECRETARIA DE SAÚDE

RELATÓRIO DETALHADO DO QUADRIMESTRE ANTERIOR CONSELHO MUNICIPAL DE SAÚDE 2º QUADRIMESTRE 2022

REUNIÃO DO CMS EM 27 DE SETEMBRO DE 2022

AUDIÊNCIA PÚBLICA EM 27 DE SETEMBRO DE 2022



Lei Complementar nº 141, de 13 de Janeiro de 2012

Art. 36. *O gestor do SUS em cada ente da Federação elaborará Relatório detalhado referente ao quadrimestre anterior, o qual conterá, no mínimo, as seguintes informações:*

I - montante e fonte dos recursos aplicados no período;

II - auditorias realizadas ou em fase de execução no período e suas recomendações e determinações;

III - oferta e produção de serviços públicos na rede assistencial própria, contratada e conveniada, cotejando esses dados com os indicadores de saúde da população em seu âmbito de atuação.

§ 5º *O gestor do SUS apresentará, até o final dos meses de maio, setembro e fevereiro, em audiência pública na Casa Legislativa do respectivo ente da Federação, o Relatório de que trata o caput.*

Art. 41. *Os Conselhos de Saúde, no âmbito de suas atribuições, avaliarão a cada quadrimestre o relatório consolidado do resultado da execução orçamentária e financeira no âmbito da saúde e o relatório do gestor da saúde sobre a repercussão da execução desta Lei Complementar nas condições de saúde e na qualidade dos serviços de saúde das populações respectivas e encaminhará ao Chefe do Poder Executivo do respectivo ente da Federação as indicações para que sejam adotadas as medidas corretivas necessárias.*



Estrutura da Prestação de Contas

1 – Demonstrativo financeiro e contábil, onde estão apresentadas:

Receitas

- a) Demonstrativo das receitas de impostos vinculados a aplicação mínima obrigatória na saúde arrecadados no quadrimestre e o valor correspondente à aplicação mínima obrigatória de 15%;
- a) Arrecadação de taxas, multas e correção monetária transferidos para o orçamento da saúde mas que não se vinculam ao cumprimento da Emenda 29;
- a) As receitas provenientes das transferências da União/Ministério da Saúde e Estado/Secretaria de Saúde que ingressaram no Fundo Municipal de Saúde

Execução Orçamentária e Financeira do Quadrimestre

- a) Empenhos do quadrimestre, separados por fonte (origem) dos recursos
- b) Pagamentos do quadrimestre, separados por fonte (origem) dos recursos
- c) Conciliação bancária entre as contas

2 – Relatórios Analíticos do Orçamento e da execução do quadrimestre, apresentados por itens de despesa;

3 – Especificação das despesas

4 – Documentos comprobatórios das informações de empenho e pagamento, separados por origem (Municipal, Federal e Estadual) e por unidades executoras.

5 – Principais ações desenvolvidas e resultados observados no quadrimestre



UF: São Paulo

Município: São Bernardo do Campo

Relatório: 2º Quadrimestre de 2022

Secretaria de Saúde de São Bernardo do Campo – SP

CNPJ: 46.523.239/0001-47

Rua João Pessoa, 59

CEP: 09715-000

Telefone: (11) 2630-6113

E-mail: saude@saobernardo.sp.gov.br

Secretário: Dr. Geraldo Reple Sobrinho

Posse em 01/01/2017

PMS 2022-2025 aprovado pelo CMS em 26/08/2021 - Resolução nº 028/2021

Alterações da PAS 2022 aprovadas pelo CMS em 26/04/2022 - Resolução nº 11/2022

Relatório Detalhado - 2º Quadrimestre 2022

Estabelecimentos Públicos



RELATÓRIO TIPO DE ESTABELECIMENTO - PÚBLICOS E CONTRATADOS SUS

Descrição	Total	Tipo de Gestão			
		Público	Contratado	Municipal	Estadual
CENTRO DE SAÚDE/UNIDADE BÁSICA	34	34	0	33	1
POLICLÍNICA	2	2	0	2	0
HOSPITAL GERAL	5	4	1	5	0
CLÍNICA/CENTRO DE ESPECIALIDADE	10	5	5	10	0
CONSULTÓRIO ISOLADO	1	1	0	1	0
UNIDADE DE APOIO DIAGNOSE E TERAPIA (SADT ISOLADO)	2	2	0	2	0
UNIDADE MÓVEL DE NÍVEL PRÉ-HOSPITALAR NA ÁREA DE URGÊNCIA	16	16	0	16	0
UNIDADE DE VIGILÂNCIA EM SAÚDE	6	6	0	6	0
FARMACIA	1	1	0	0	1
CENTRAL DE ABASTECIMENTO (REDE FRIO)	1	1	0	1	0
HOSPITAL/DIA - ISOLADO	2	1	1	2	0
CENTRAL DE GESTÃO EM SAÚDE	1	1	0	1	0
CENTRO DE ATENÇÃO PSICOSSOCIAL	9	9	0	9	0
PRONTO ATENDIMENTO	10	10	0	10	0
PRONTO SOCORRO ESPECIALIZADO	1	1	0	1	0
POLO ACADEMIA DA SAÚDE	4	4	0	4	0
TELESSAÚDE	1	1	0	1	0
CENTRAL DE REGULAÇÃO MÉDICA DAS URGÊNCIAS	1	1	0	1	0
CENTRAL DE REGULAÇÃO	1	1	0	1	0
CENTRO DE ATENÇÃO HEMOTERÁPICA E OU HEMATOLÓGICA	5	0	5	5	0
TOTAL	113	101	12	111	2

Fonte: CNES - Relatórios - Tipos de Estabelecimentos - Relatório da competência Julho 2022

Mudanças em relação ao quadrimestre anterior:

Retirado Centro Comunitário Oliveiras CNES 6257828



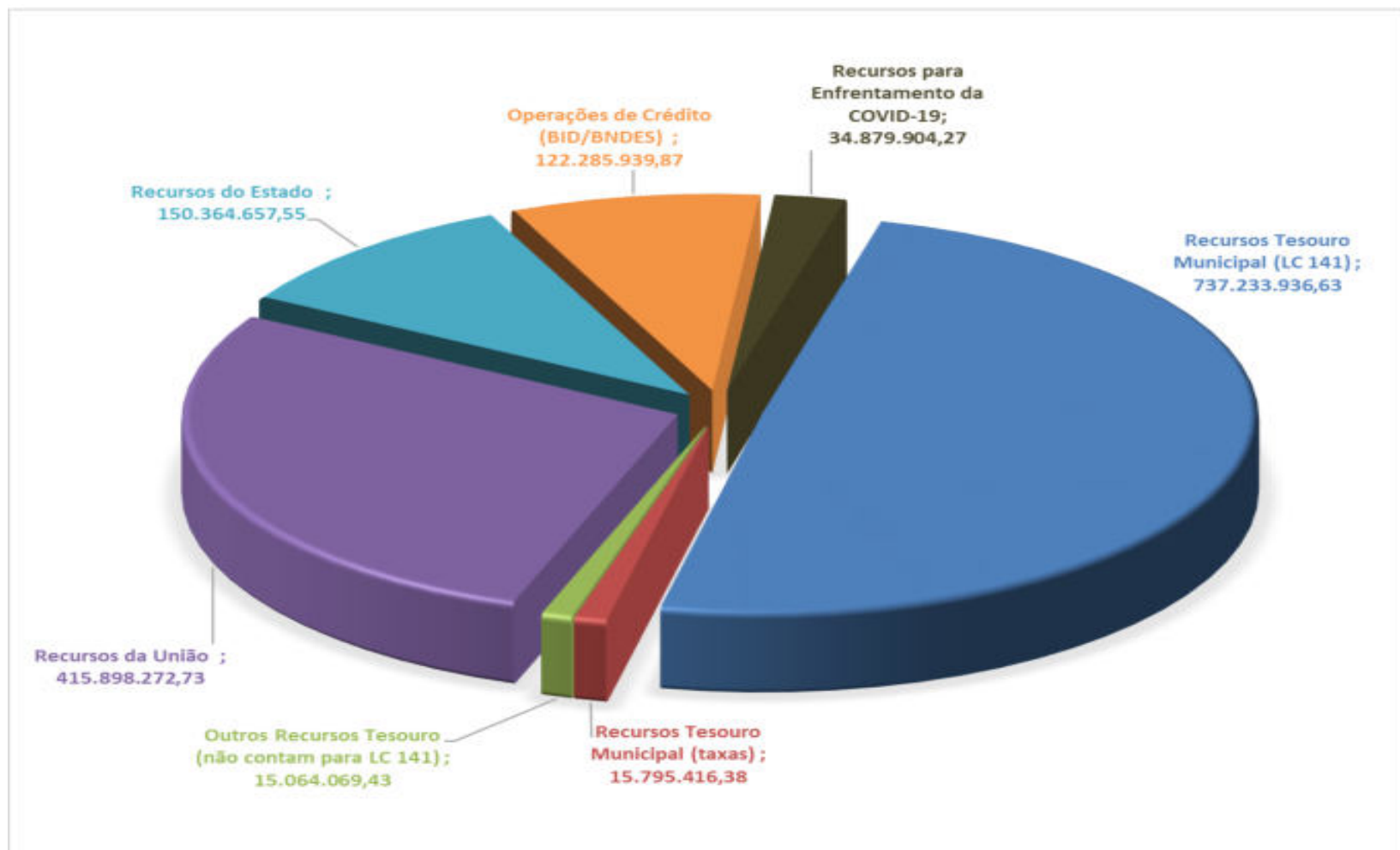
QUADRO 1: DEMONSTRATIVO COMPOSIÇÃO GLOBAL ORÇAMENTO SAÚDE 2022

	ORÇADO LOA	ORÇADO ATUAL	
ORÇAMENTO TOTAL SAÚDE SBC	1.255.530.000,00	1.491.522.196,86	Participação sobre o orçamento total
Recursos Tesouro Municipal (LC 141/12)	657.787.000,00	737.233.936,63	49,43%
Recursos Tesouro Municipal (LC 141/12) COVID-19	0,00	25.694.436,42	1,72%
Recursos Tesouro Municipal (Multas e Taxas de Fiscalização Vig Sanitária)	4.926.000,00	15.795.416,38	1,06%
Recursos Tesouro Municipal - Doações para enfrentamento da COVID-19	0,00	291.667,04	0,02%
Outros Recursos Tesouro (não contam para LC 141/12)	7.410.000,00	15.064.069,43	1,01%
Recursos provenientes da LM 6901/2020	0,00	0,00	0,00%
Sub-total recursos municipais	670.123.000,00	794.079.525,90	53,24%
Recursos da União	387.729.000,00	415.898.272,73	27,88%
Recursos da União para enfrentamento da COVID-19	0,00	8.597.646,94	0,58%
Recursos do Estado	86.770.000,00	150.364.657,55	10,08%
Recursos do Estado para enfrentamento da COVID-19	0,00	296.153,87	0,02%
Operações de Crédito (BID/BNDES/CAF II/FINSS)	110.908.000,00	122.285.939,87	8,20%

* ORÇADO ATUAL: VALORES INCLUEM SUPERÁVIT DE EXERCÍCIOS ANTERIORES E EXCESSO DE ARRECADAÇÃO PROVENIENTE DE RECURSOS PARA ENFRENTAMENTO DA COVID-19



GRÁFICO DEMONSTRATIVO COMPOSIÇÃO GLOBAL ORÇAMENTO SAÚDE 2022





QUADRO 2 – DEMONSTRATIVO DA APLICAÇÃO OBRIGATÓRIA ATÉ O 2º QUADRIMESTRE DE 2022

A) Receita de impostos vinculados projetada para 2022 quando da elaboração do orçamento	2.997.845.000,00	
B) Receita de impostos realizada, acumulada até o 2º Quadrimestre de 2022	2.212.632.535,00	
C) Aplicação de 15% obrigatórios/receita realizada (sobre "B")	331.894.880,25	
D) Total Empenhado, acumulado 2022 (sobre "B") com recursos ASPS	621.386.195,22	28,08%
E) Total Liquidado, acumulado 2022	525.271.230,79	23,74%
E) Total Pago, acumulado 2022	511.351.781,09	23,11%
Aplicação a maior que a LC-141 de 13,14 %		



QUADRO 3: DETALHAMENTO DO INGRESSO DE TODAS AS RECEITAS ATÉ O 2º QUADRIMESTRE, POR ORIGEM

Ingressos de Receita até o 2º Quadrimestre		1.053.160.305,82	Participação
Município	Tesouro Municipal (entram na LC-141/2012)	595.691.758,80	56,56%
	Rentabilidade no período *	2.875.268,86	0,27%
	Outros recursos (não entram na LC-141/2012)	14.132.023,50	1,34%
	Taxas da Vigilância e Contrapartida oferta de estágios (não entra na LC-141/2012)	15.309.679,25	1,45%
<i>Sub-Total Município</i>		628.008.730,41	59,63%
Receitas Adicionais	Transferências da União	257.371.770,57	24,44%
	Transferências do Estado	129.546.092,48	12,30%
	Rentabilidade no período	4.423.475,84	0,42%
<i>Sub-Total receitas adicionais</i>		391.341.338,89	37,16%
Operações de crédito - BID/BNDES		0,00	0,00%
Receitas para enfrentamento do COVID-19	Tesouro Municipal (LC 141/12)	25.694.436,42	2,44%
	Transferências da União	7.686.741,83	0,73%
	Transferências do Estado	0,00	0,00%
	Tesouro Municipal - Doações	342.738,25	0,03%
	Rentabilidade no período	86.320,02	0,0082%
<i>Sub-Total receitas para enfrentamento do COVID-19</i>		33.810.236,52	3,21%

* referente à rentabilidade de recursos do tesouro e dos recursos provenientes do financiamento BID que se revertem para o tesouro na execução do projeto



QUADRO 4: EXECUÇÃO ORÇAMENTÁRIA 2º QUADRIMESTRE

EXECUÇÃO ORÇAMENTO SECRETARIA DE SAÚDE

Execução Total até o 2º Quadrimestre	Receita acumulada até o 2º Quadrimestre	Empenhado acumulado até o 2º Quadrimestre	Liquidado acumulado até o 2º Quadrimestre	Pago acumulado até o 2º Quadrimestre
Total Orçado Atualizado	1.053.160.305,82	1.173.261.697,95	964.462.001,15	906.516.620,82
1.491.522.196,86				
Percentual sobre o Total orçado	70,61%	78,66%	64,66%	60,78%



QUADRO 5: EXECUÇÃO ORÇAMENTÁRIA POR TIPO DE DESPESA

Tipo de despesa	Valor orçado/ano (Atualizado)	Empenhado até 2º quadrimestre	Liquidado até 2º quadrimestre	Pago até 2º quadrimestre
Pessoal civil e encargos	70.549.000,00	58.897.306,18	39.003.181,86	38.259.747,81
Diárias civil	35.000,00	-	-	-
Materiais de consumo (inclui mat médico)	26.774.003,18	18.360.230,90	15.377.440,54	13.969.907,41
Medicamentos e insumos p/ glicemia	25.686.038,16	19.884.739,08	16.540.743,87	14.240.668,54
Materiais de distribuição gratuita	483.000,00	121.465,42	88.158,86	83.273,06
Passagens e despesas com locomoção	35.000,00	2.986,17	2.986,17	2.986,17
Subvenção	-	-	-	-
Outros serviços de terceiros	94.787.967,44	58.869.826,13	38.152.280,69	36.564.537,47
Obrigações Tributárias Contributivas	2.000,00	-	-	-
Obras e instalações	94.804.069,62	46.021.392,99	32.205.538,87	23.173.865,17
Equipamentos e materiais perman	145.688.773,53	89.511.010,90	66.147.054,59	59.480.091,59
Despesas de Exercícios Anteriores	72.000,00	-	-	-
Sentenças judiciais e Medicamento- distribuição gratuita (DJ) **	14.504.259,55	8.971.697,98	7.638.222,55	7.125.733,55
Indenizações e restituições	1.582.135,78	1.549.597,79	1.549.597,79	1.549.597,79
Auxílios	2.882.659,00	2.451.539,21	1.676.339,89	1.676.209,89
Pagamentos de dívida, encargos e juros-BID	28.631.740,45	26.680.094,62	22.094.723,55	21.926.834,58
Contrato de Gestão	950.671.545,19	807.606.805,62	690.035.361,18	654.737.361,05
Despesas COVID-19	34.333.004,96	34.333.004,96	33.950.370,74	33.725.806,74
TOTAL	1.491.522.196,86	1.173.261.697,95	964.462.001,15	906.516.620,82

** Inclue despesas da categoria 32 e 91

Relatório Detalhado 2º Quadrimestre 2022

Execução Orçamentária



Totais empenhados por subfunção até o 2º Quadrimestre

subfunção	Pessoal civil e encargos	Despesas de custeio	Despesas de investimento	Totais
301 - Atenção Básica	16.697.915,00	140.297.927,16	20.107.503,81	177.103.345,97
302 - Assistência Hospitalar e Ambulatorial	21.452.893,51	664.248.910,63	62.071.209,11	747.773.013,25
303 - Suporte Profilático e Terapêutico	-	46.614.319,36	-	46.614.319,36
304 - Vigilância Sanitária	6.186.397,00	318.904,70	-	6.505.301,70
305 - Vigilância Epidemiológica	2.231.230,92	10.527.704,84	41.632,60	12.800.568,36
306 - Alimentação e Nutrição	-	5.347.161,04	-	5.347.161,04
122 - Administração Geral	10.471.667,96	145.027.553,62	183.962,50	155.683.184,08
126 - Tecnologia da Informação	-	464.361,15	8.602.262,61	9.066.623,76
272 - Previdência do Regime Estatutário	823.782,00	-	-	823.782,00
331 - Proteção e Benefícios ao Trabalhador	1.033.213,79	6.248.382,24	-	7.281.596,03
841- Refinanciamento da Dívida Interna	-	843.639,58	-	843.639,58
843 - Serviço da Dívida Interna	-	613.500,00	1.340.500,00	1.954.000,00
846 - Outros Encargos Especiais (Precatórios)	-	1.089.254,21	375.908,61	1.465.162,82
Totais empenhados	58.897.100,18	1.021.641.618,53	92.722.979,24	1.173.261.697,95

Relatório Detalhado 2º Quadrimestre 2022

Execução Orçamentária



Contrato de Gestão Complexo Hospitalar	Valor Empenhado	Valor Liquidado	Valor Pago
Manutenção do HMU	82.567.840,75	69.883.586,85	69.883.586,85
Manutenção do Hospital de Urgência	138.189.980,62	117.342.882,34	117.342.882,34
Manutenção do Hospital Anchieta	56.757.355,56	49.628.754,34	49.628.754,34
Manutenção do Hospital de Clínicas	199.509.502,93	168.797.991,96	168.797.991,96
Sub-Total Contrato Complexo Hospitalar	477.024.679,86	405.653.215,49	405.653.215,49
Despesas COVID	31.755.185,66	31.755.185,66	31.755.185,66
Total Contrato Complexo Hospitalar	508.779.865,52	437.408.401,15	437.408.401,15
Contrato de Gestão Central de Convênios			
Manutenção dos Serviços de Atenção Básica	98.019.366,96	88.226.171,96	88.226.171,96
Manutenção dos Serviços de Urgência e Emergência	75.308.528,32	61.561.101,90	61.561.101,90
Manutenção dos Serviços de Atenção Especializada	46.872.111,80	40.271.720,68	40.271.720,68
Manutenção dos Serviços de Vigilância em Saúde	9.397.483,25	7.745.095,32	7.745.095,32
Manutenção dos Serviços de Apoio Gerencial	147.118.101,31	132.295.544,15	132.295.544,15
Despesas COVID	21.275.742,35	12.748.398,91	12.748.398,91
Sub-Total Contrato Central	397.991.333,99	342.848.032,92	342.848.032,92
Total execução acumulada até 2º Quadrimestre	906.771.199,51	780.256.434,07	780.256.434,07



Contratação serviços especializados	Média/mês pagamento até o 2º Quadrimestre
DAVITA BRASIL e DAVITA SILVA JARDIM (Serviços de Terapia Renal Substitutiva)	990.600,64
Santa Casa (leitos Clínicos e de longa permanência)	R\$ 504.002,66
FUNCRAF - Fundação para o Estudo e Tratamento das Deformidades Crânios-Faciais	337.267,21

Relatório Detalhado 2º Quadrimestre 2022

Execução Orçamentária



Obras - Realizações até o 2º quadrimestre de 2022	% de execução em 2022	% de execução total até 2022	Total Liquidado Obra até 2022
Execução de obras de reforma e adequação do edifício hospitalar parcialmente construído onde se implantará o Hospital da Mulher - PC 2671/2019 – Contrato SA.201.1 N° 27/2021 - Valor da Obra: R\$ 44.579.870,00 Reajuste Contratual: R\$ 4.955.791,30 Aditivo: R\$ 3.668.619,86 Valor Atual: 53.204.281,16	63,50%	84,28%	R\$ 44.198.347,32
Execução de obras de Construção da UPA Silvina -PC 450/2021 - Contrato SA-2011 N° 094/2021 - Valor da Obra: R\$ 6.508.341,56	51,16%	67,49%	R\$ 3.892.713,81
Execução de obras de Reforma da Policlínica Alvarenga -PC 1413/2021 - Contrato SA- 13/2022 - Valor da Obra: R\$ 2.068.944,71	98,50%	98,50%	R\$ 1.981.394,65
Execução de obras do Centro de Especialidades Oftalmológicas - PC 2142/2021 - Contrato SA- 13/2022 - Valor da Obra: R\$ 4.740.000,00	29,25%	29,25%	R\$ 739.805,76
Execução de obras de Reforma UBS Jardim Represa - Valor da Obra R\$288.958,39	96,78%	96,78%	R\$ 279.668,02
Execução de obras de Reforma UBS Nazareth Valor da Obra R\$235.858,65	97,45%	97,45%	R\$ 193.503,56
Execução de obras de Reforma UBS Areião PC 1034/2022- Valor da Obra R\$220.599,45	97,44%	97,44%	R\$ 141.072,48
Execução de obras de Reforma Casa da Gestante PC 736/2022 valor da obra R\$255.858,65	97,36%	97,36%	R\$ 249.099,08

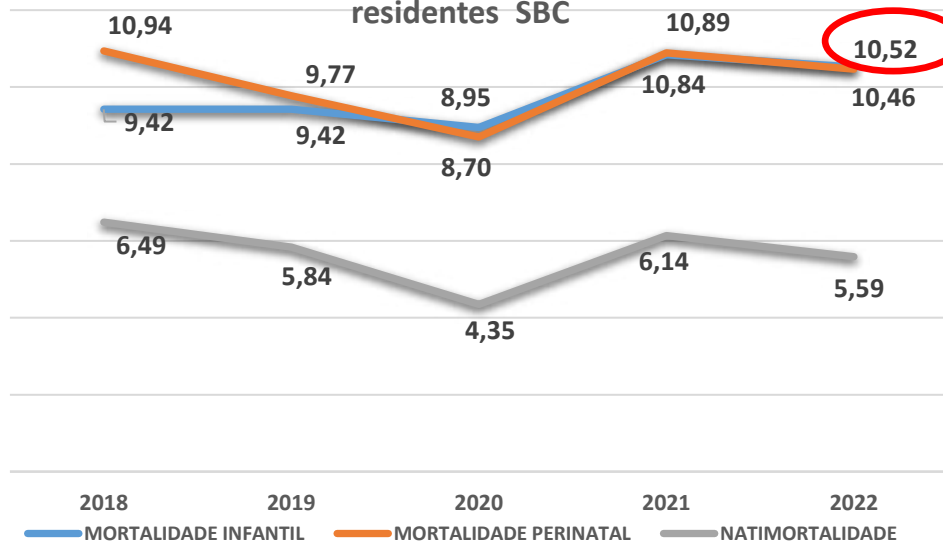


**AS INFORMAÇÕES ASSISTENCIAIS DO 2º QUADRIMESTRE DE 2022
SÃO PRELIMINARES, DEVIDO AO PERÍODO DE FECHAMENTO DOS
SISTEMAS DE INFORMAÇÃO DO SUS**



MORTALIDADE INFANTIL e MATERNA

Mortalidade Infantil, perinatal e natimortalidade de residentes SBC



Fonte: SIM SINASC Municipais, 2022 dados preliminares;

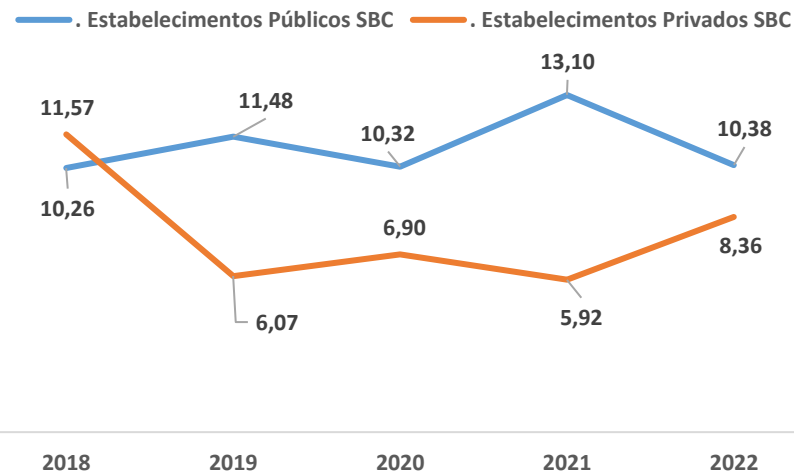
ÓBITOS INFANTIS (< 1 ANO)

- **53%** na rede pública e **43%** na rede privada
- **45%** nasceram com menos de 1.000g
- **2** óbitos infantil ocorreram em domicílio

ÓBITOS MATERNOS

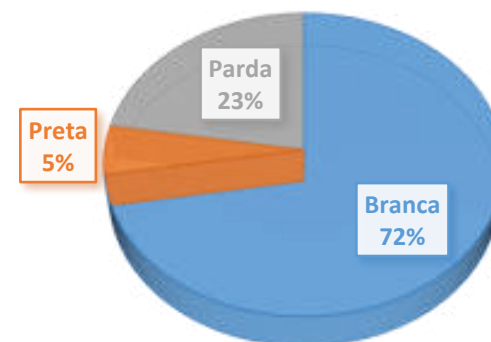
- **7** óbitos maternos (sendo **1 COVID-19**)
- **4** na rede pública e **3** na rede privada
- Raça cor: **4** branca, **2** parda, **1** negra

Mortalidade infantil institucional de residentes SBC



Fonte: SIM SINASC Municipais, 2022 dados preliminares;

ÓBITOS < 1 ANO SEGUNDO RAÇA/COR DA MÃE



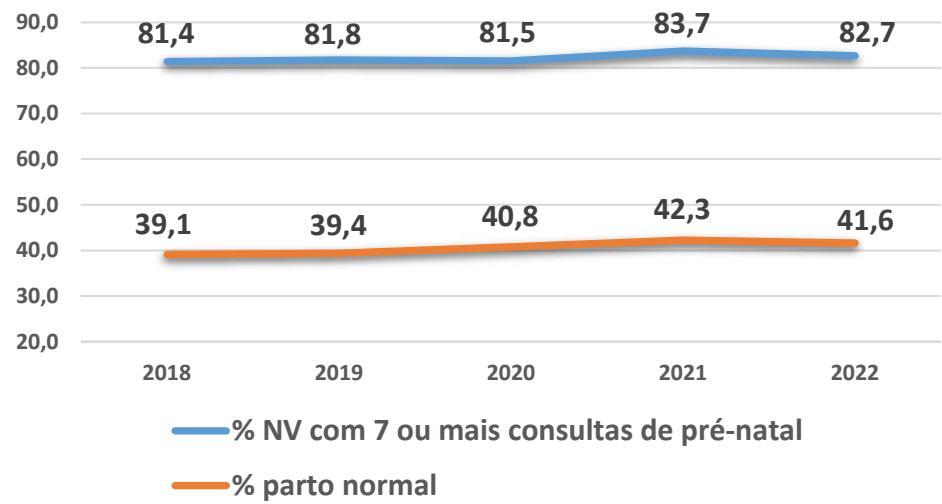


Relatório Detalhado - 2º Quadrimestre 2022

Rede Cegonha

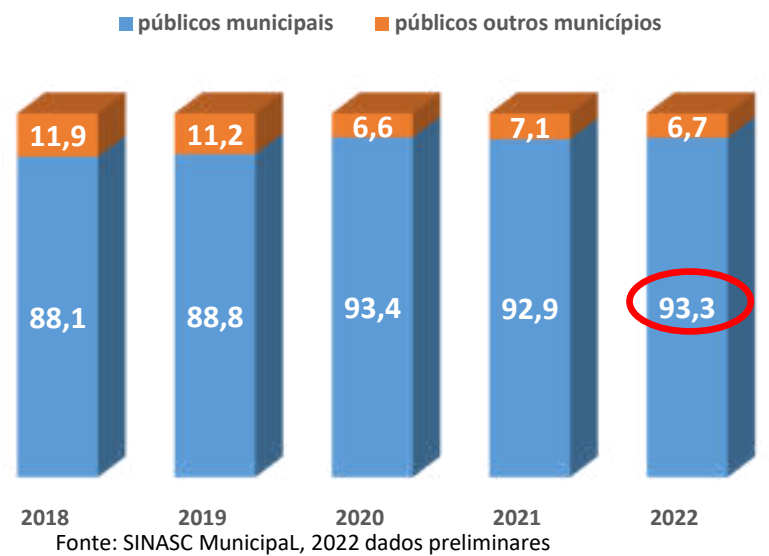
ATENÇÃO AO PRÉ-NATAL E AO PARTO

COBERTURA DE PRÉ-NATAL E PROPORÇÃO DE PARTO NORMAL



Fonte: SINASC Municipal, 2022 dados preliminares

PERCENTUAL DE NASCIMENTOS NA REDE SUS DENTRO E FORA DO MUNICÍPIO, residentes SBC, 2018-2022



Fonte: SINASC Municipal, 2022 dados preliminares

Proporção de parto normal em 2022:
Rede pública: **61,3%**
Rede privada: **22,3%**

93,3% dos partos de municípios realizados no SUS municipal – HMU

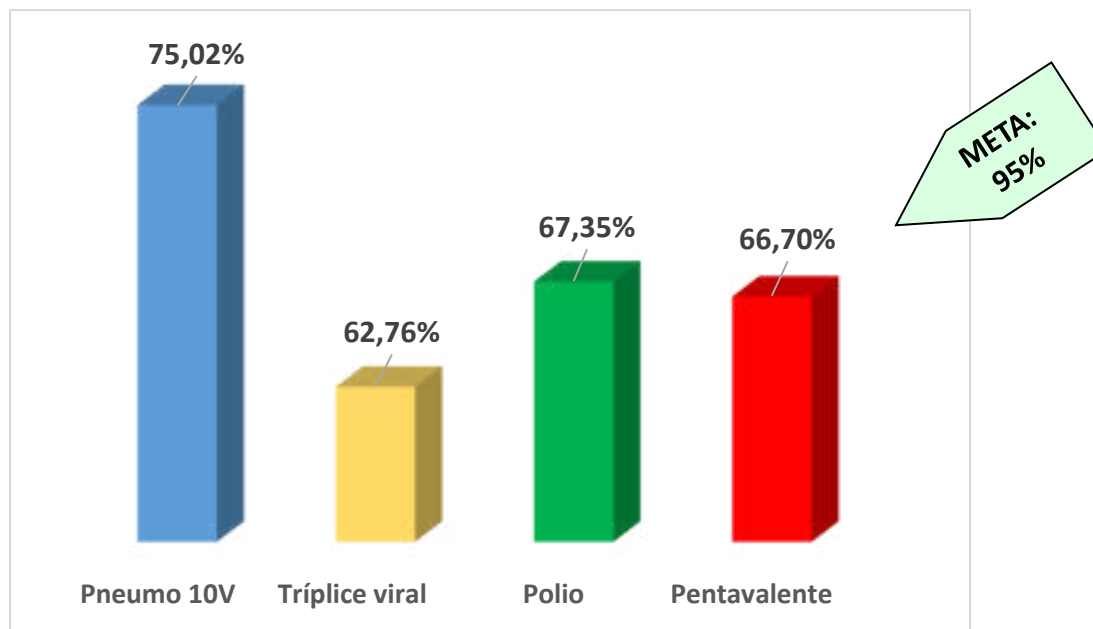
Nascidos vivos de mães adolescentes 2022:
5,7%

434 DIUs inseridos pós-parto e pós-aborto no HMU
42 em mulheres com menos de 20 anos



IMUNIZAÇÃO – Crianças < de 02 anos

Cobertura para vacinas selecionadas do Calendário Nacional de Vacinação, para crianças menores de 02 anos, SBC, 2022



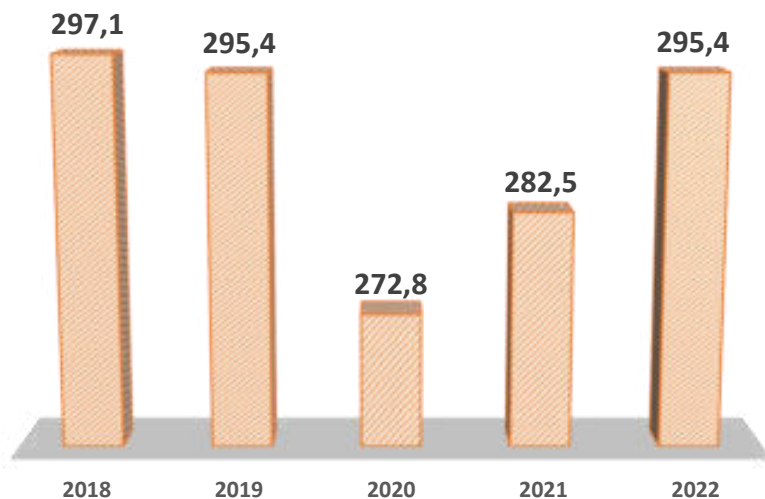
Fonte: SI-PNI, dados preliminares 01/09/2022

Houve queda importante na natalidade no município nos últimos anos (22% menos nascimentos em 2021 em comparação com 2017)



DOENÇAS CRÔNICAS NÃO TRANSMISSÍVEIS

TAXA DE MORTALIDADE PRECOCE (30-69 ANOS) PELAS PRINCIPAIS DCNT (ÓBITOS/100.000 HAB)

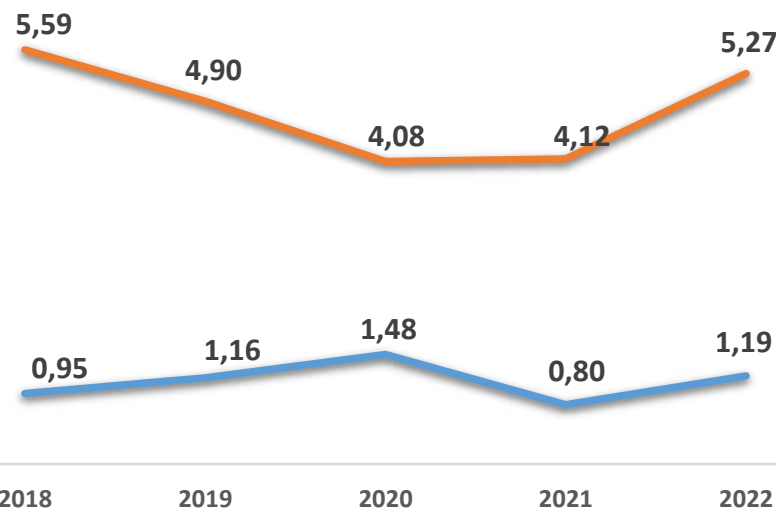


Taxa de mortalidade precoce pelas principais...

Fonte: SIM Municipal – 2022 dados preliminares
Estimativa populacional IBGE atualizada 2021

TAXA DE INTERNAÇÃO PRECOCE (30-59 ANOS) POR DM E AVC (INTERNAÇÕES/10.000 HAB)

DIABETES MELLITUS AVC (ISQUÊMICO OU HEMORRÁGICO AGUDO)



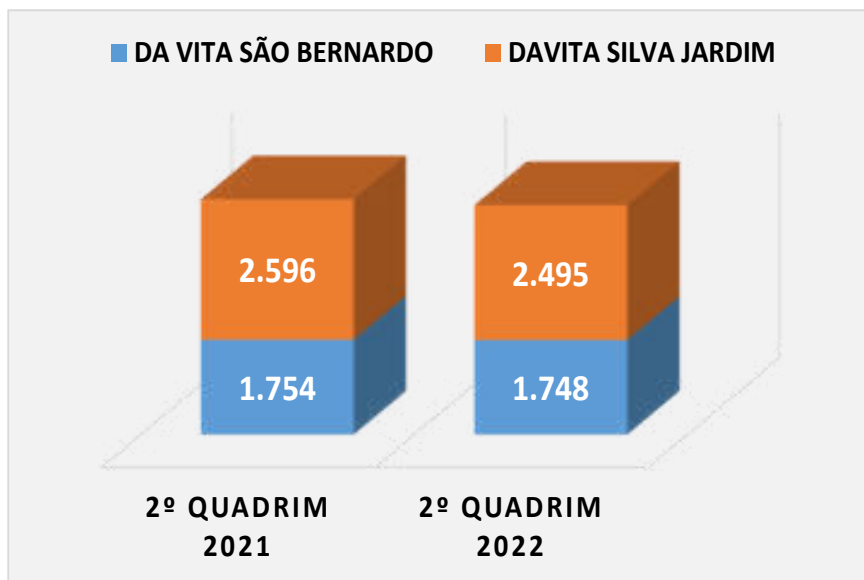
Fonte: SIH Municipal (2022 dados preliminares)
Estimativa populacional IBGE atualizada 2021

Doenças Crônicas Não Transmissíveis – Câncer, Diabetes mellitus, Doenças do Ap. Circulatório, Doenças Respiratórias Crônicas



DOENÇA RENAL CRÔNICA - TRS

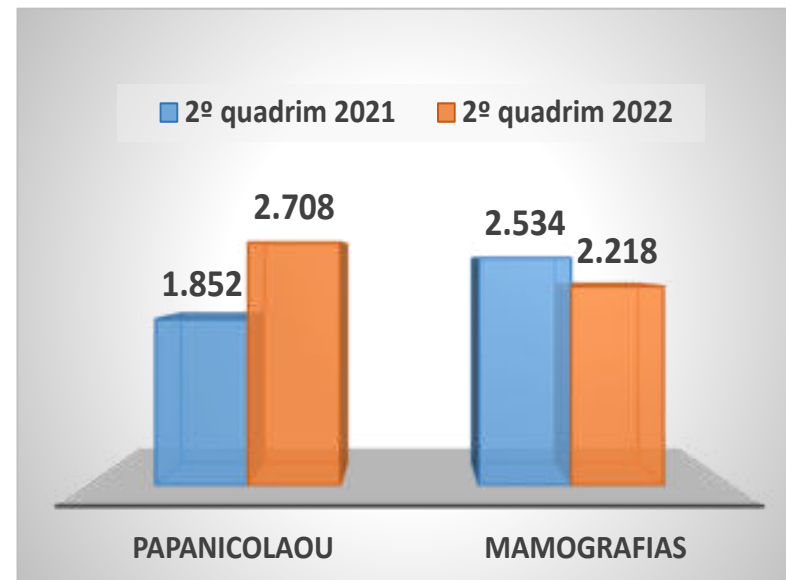
HEMODIÁLISE
Média mensal de sessões



Fonte: SIA Municipal (*2022 dados preliminares)

PREVENÇÃO DO CÂNCER FEMININO

PAPANICOLAOU E MAMOGRAFIAS
Média mensal de exames



Fonte: SIA Municipal (*2022 dados preliminares)

350 pacientes em atendimento

Relatório Detalhado - 2º Quadrimestre 2022



Rede de Atenção à Pessoa com Deficiência

Reabilitação

Média Mensal de Procedimentos

Estabelecimento	2º Quadrimestre	
	2021	2022*
CER IV	11.626	13.577
FUNCRAF	8.095	7.344

Fonte: SIA Municipal (*2022 dados preliminares)

FISIOTERAPIA AQUÁTICA CER IV

Não foram realizados atendimentos neste quadrimestre, pois a piscina está em adequação de infraestrutura.

EQUOTERAPIA

Média mensal de **135** atendimentos no quadrimestre

OPM CER IV

Cadeira de Rodas: **85**

Cadeira de banho: **02**

Adaptações diversas para cadeiras de rodas: **581**

Mesas de atividades: **39** Andador: **01**

Rodas anti- tomo: **28**

Órtese: **14** Prótese: **01**

Sapataria: **73**

	Física	Auditiva	Visual	Intelectual	Total
Pessoas com deficiência cadastradas nas UBS	3.795	1.364	2.103	3.033	10.351

1.501 usuários em acompanhamento no CER IV

Fonte: E-SUS AB e registros administrativos do CER IV

PRÓTESES AUDITIVAS

83 dispensações em média/mês

Atividades do CER IV

27/07 – atividade na Cidade da Criança para usuários em reabilitação Intelectual: **47** participantes

Mai 2022 – elaboração de ferramenta de inserção para acesso ao serviço de Reabilitação do CER IV : **96** profissionais participantes



Rede de Atenção Psicossocial

CAPS - Média mensal de procedimentos selecionados

Procedimentos selecionados	2º Quadrimestre	
	2021	2022*
Acolhimentos	3.002	2.759
Atendimentos Individuais	7.961	7.644
Atendimentos em Grupo	2.674	3.255
Atendimento Familiar	1.189	1.225
Atendimento Domiciliar	115	72
Atenção às Situações de Crise	217	240
Ações de Reabilitação Psicossocial	27	62
Matriciamento de Equipes de At Básica	57	77
Teleconsulta	80	42
TOTAL	15.321	15.377

Fonte: SIA/SUS Municipal, *2022 dados preliminares

- **Pronto Atendimento de Saúde Mental** - média mensal de **600** atendimentos médicos de urgência em Psiquiatria
- **Capacitações:** Emergências Psiquiátricas, Suporte Básico de Vida, Obstrução de Vias Aéreas por Corpo Estranho, Contenção mecânica, Medicamentos em Psiquiatria

Atualização sobre Monkeypox para as equipes dos CAPS e PA de Saúde Mental

CAMPANHAS COMEMORATIVAS REALIZADAS NOS CAPS

- **Maio - DIA NACIONAL DE LUTA ANTIMANICOMIAL**
- **Junho – Semana de combate à violência contra o idoso**
- **Junho – Mês da Consciência LGBTQIA+**
- **Agosto – Semana Nacional da Pessoa com Deficiência Intelectual e Múltipla**

Atividades do CAPS Infantil

04/05 Palestra nas escolas: "Infância e Adolescência, Saúde Mental pós-pandemia": aproximadamente **100** participantes (professores e coordenadores)

Maio a agosto: participação no Grupo de trabalho de fomento de Cultura de Paz nas escolas do município

Nutrarte: média mensal de 81 usuários atendidos

Remando para a Vida: 584 atendimentos no quadrimestre



Relatório Detalhado - 2º Quadrimestre 2022

Rede de Urgência e Emergência

PRÉ-HOSPITALAR FIXO - UPAs

UPAs - Média Mensal de Consultas Médicas

Estabelecimentos	2º Quadrimestre	
	2021	2022*
UPA Alves Dias / Assunção	7.594	2.507
UPA Baeta Neves	5.474	8.653
UPA Demarchi / Batistini	5.264	7.530
UPA Paulicéia / Taboão	4.028	5.623
UPA Riacho Grande	4.416	5.013
UPA Rudge Ramos	6.477	10.400
UPA São Pedro	6.917	12.449
UPA União / Alvarenga	4.526	11.192
UPA Silvina	6.616	8.300
PRONTO ATENDIMENTO (PA TABOAO)	2.453	3.345
Total	53.762	75.012

Fonte: SIA/SUS Municipal, *2022 dados preliminares

UPA ALVES DIAS

- No período entre 14/05/2022 e 20/08/2022 a UPA Alves Dias teve **interrupção temporária das atividades em função de queda de árvore** sobre a unidade, que afetou as áreas estritamente necessárias à prestação de serviços.
- A demanda de atendimentos médicos realizados na UPA Alves Dias foi redistribuída para unidades adjacentes.

Principais ações nas UPAs

- ✓ Curso de **Classificador de Risco de Manchester**;
- ✓ Curso de **Capacitação em Auditoria de Manchester**;
- ✓ **Auditoria Multidisciplinar (Técnica e Financeira) na Irmandade Santa Casa de SBC**;
- ✓ **Elaboração e Implantação do POP de Atendimento a paciente suspeito de Varíola do Macaco (Monkeypox)**;
- ✓ Realizado **Simulado de Múltiplas Vitimas** (com arrecadação de 300KG de Alimentos);
- ✓ **Capacitação em IAM e AVC** em parceria com laboratório da Boehringer Ingelheim;



Relatório Detalhado - 2º Quadrimestre 2022

Rede de Urgência e Emergência

PRÉ-HOSPITALAR MÓVEL – SAMU

SAMU - Média Mensal de Atendimentos

Procedimentos selecionados	2º Quadrimestre	
	2021	2022*
Atendimentos por USB	1.889	2.418
Atendimentos por USA	175	336
Atendimentos por Motolância	106	135
Atendimentos a Chamadas	6.133	8.592
Regulação médica com orientação	3.262	86
TOTAL	11.611	11.566

Fonte: SIA/SUS Municipal, *2021 dados preliminares

Transporte Inter-Hospitalar - TIH
Média mensal 2º quadrimestre 2022
USB - 2.893 pacientes
UTI – 322 pacientes

Treinamentos em Urgência/Emergência:
UPAs – 11 treinamentos/ 339 participantes
NEU/SAMU – 167 treinamentos/ 754 participantes

Relatório Detalhado - 2º Quadrimestre 2022



Atenção Hospitalar

REDE HOSPITALAR

Média Mensal de Consultas Médicas

Estabelecimentos	2º Quadrimestre	
	2021	2022*
Hosp de Urgência	5.869	6.693
HMU	2.448	3.435
CAISM	2.561	2.713
Hosp. Anchieta	4.308	1.226
Hosp. de Clínicas	3.024	7.845
TOTAL	18.208	21.911

Fonte: SIA/SUS Municipal, *2022 dados preliminares

INTERNAÇÕES - REDE SUS Média mensal de AIHs apresentadas

Estabelecimentos	2º Quadrimestre	
	2021	2022*
Rede Hospitalar		
Hosp de Urgência	510	713
Hosp. HMU	648	652
Hosp. Anchieta	467	245
Hosp. de Clínicas	674	1.358
Hosp. Camp. Covid. HA	216	0
Hosp. Camp. Covid. HU	271	0
Subtotal	2.784	2.969
Rede Contratada		
Santa Casa	45	48
Subtotal	45	48
Total de Internações	2.829	3.017

Fonte: SIH/SUS Municipal, *2022 dados preliminares

REDE HOSPITALAR – Média mensal de Procedimentos Clínicos e Procedimentos Cirúrgicos

Estabelecimentos Hospitalares	Procedimentos Clínicos		Procedimentos Cirúrgicos	
	Média Mensal 2º quadrimestre		Média Mensal 2º quadrimestre	
	2021	2022*	2021	2022*
Hospital Anchieta	173	171	293	74
Hospital Municipal Universitário	397**	378	251	274
Hosp de Urgência	510	712	0	1
Santa Casa de Misericórdia	45	48	0	0
Hospital de Clínicas Municipal	337	621	336	734
Hospital Camp. Covid. HA	216	0	0	0
Hospital Camp. Covid. HU	271	0	0	0
Total	1.948	1.930	879	1.084

Fonte: SIH/SUS Municipal, *2022 dados preliminares ** parto normal é considerado procedimento clínico



HOSPITAL ANCHIETA

- ✓ Implantação de serviço de tomografia contrastada para pacientes oncológicos internados no HA
- ✓ Implantação do serviço de Nutrologia Clínica
- ✓ Inauguração do Pronto Atendimento Oncológico (com reforma e montagem do setor) e definição de fluxo de Atendimento de Urgência no Ambulatório de Oncologia
- ✓ Vacinação Covid e Meningo C dos colaboradores
- ✓ Projeto de capacitação em cuidados paliativos com equipe de internação assistencial;
- ✓ **Desmobilização de leitos destinados a pacientes COVID** pela queda acentuada de internações e dos indicadores do Município e desativação do Hospital Anchieta Campanha.

LEITOS COVID EM OPERAÇÃO: ago 2022
5 leitos de enfermaria e 5 leitos UTI

- ✓ Taxa média de **98%** de início de tratamento no UNACON até 60 dias após inserção na Regulação Municipal
QUIMIOTERAPIA – média mensal de **638** pacientes atendidos
RADIOTERAPIA – média mensal de **50** novos pacientes



HOSPITAL DE CLÍNICAS

- ✓ Reativação de 30 leitos de Enfermaria
- ✓ Esforço concentrado para a realização de procedimentos cirúrgicos com maior fila de espera:
 - ✓ Cirurgia Geral: **32** procedimentos
 - ✓ Ortopedia mão: **8** procedimentos
 - ✓ Cirurgia Pediátrica: **26** procedimentos
 - ✓ Cirurgia Vasculuar: **9** procedimentos
 - ✓ Urologia: **34** procedimentos
- ✓ Esforço concentrado para atendimentos ambulatoriais em Cirurgia Geral: **249** pacientes atendidos
- ✓ Início da realização de procedimentos cirúrgicos ambulatoriais (vasectomia, pequenas cirurgias)
- ✓ Reforma dos 60 leitos de terapia intensiva (em andamento)
- ✓ Vacinação Covid, Influenza e Meningo C para colaboradores
- ✓ Taxa média de ocupação hospitalar: **88,2%**
- ✓ Taxa de mortalidade institucional: **4,4%**



HMU

- Esforço concentrado para cirurgias de laqueadura e Mastologia, atendendo demanda cirúrgica;
- Implantação do Projeto sem papel para redução do desperdício e melhoria dos processos assistenciais e administrativos;
- Processo de emissão de certificado digital para assinatura do prontuário eletrônico;
- Campanha de vacinação Meningo C conjugada para os colaboradores assistenciais (378 pessoas vacinadas)
- **AGOSTO DOURADO:** evento no teatro Elis Regina, distribuição de kits para as mães que deram à luz, ações de conscientização dos colaboradores em relação à importância da amamentação
- Abertura da Semana Mundial de Aleitamento Materno
- Taxa média de partos vaginais: **64%**
- Taxa de cesárea em primíparas: **35%**
- Taxa de Apgar > 7 no 5º minuto: **99%**
- Taxa de vidas salvas – Protocolo de sepse: **100%**



HOSPITAL DE URGÊNCIA

- Início dos procedimentos de Cirurgia Pediátrica
 - Aquisição de Equipamentos: compra de mesas cirúrgicas e racks de endoscopia
 - Adequação das Salas Cirúrgicas do HU
 - Adequação de leitos Psiquiátricos (Unidade de Internação e Observação) – 15 leitos
 - Instalação de infraestrutura para sistema de detecção e combate a incêndio
 - Reforma na sala de apoio da Hemodiálise
 - Implantação da Certificação Digital, com assinatura digital, conferindo autenticidade, segurança e validade jurídica
 - Projeto colaborativo SAÚDE EM NOSSAS MÃOS – redução de infecção em pacientes com dispositivos invasivos (visita técnica presencial HI A Einstein)
 - Vacinação dos colaboradores contra Meningo C
 - Implantação do módulo de gestão de leitos com objetivo de sistematizar o processo de gestão de leitos junto ao NIR e Regulação Municipal
 - Ações de Humanização: Dia das Mães na Pediatria, Aniversário HU 2 anos, Semana da Enfermagem, Agosto Dourado
-
- ✓ Taxa média de ocupação hospitalar: **97,3%**
 - ✓ Taxa de mortalidade institucional: **6,8%**



Atenção Hospitalar

SAD

SAD – Média Mensal de Visitas e Procedimentos realizados pelas Equipes (5 EMAD – 1 EMAP)

PROCEDIMENTOS	2º Quadrimestre	
	2021	2022
Visitas Médicas	598	702
Visitas de Enfermeiro	1.124	1.072
Visitas de Téc de Enfermagem	1.671	2.245
Visitas de Fisioterapeuta	353	394
Visitas de Fonoaudiólogo	37	109
Visitas de Nutricionista	181	226
Visitas de Assist. Sociais	330	237
Visitas de Psicologia	0	41

Fonte: SAD

325 pacientes em atendimento

Ações COVID

- ✓ Vacinação de dose de reforço contra a COVID dos pacientes assistidos e aplicação da vacina contra Influenza, incluindo os cuidadores
- ✓ Reabilitação domiciliar dos pacientes com COVID e com sequelas oriundas da doença
- ✓ Alinhamento com a RAS para desospitalização de pacientes estáveis com COVID.

Principais ações

- Implantação da especialidade Psicologia no SAD
- Elaboração de Projeto para a implantação do Prontuário Eletrônico MV-PEP/SAD
- Elaboração de projeto para implantação da Telemedicina, Telessaúde e dispensação de receita digital aos pacientes assistidos pelo SAD
- Potencialização do projeto visita casada entre Fonoaudióloga e Nutrição com foco no desmame de pacientes com alimentação por via alternativa
- Criação do Grupo de Trabalho de Cuidados Paliativos com equipe multidisciplinar
- Apresentação do instrumento de Avaliação/Elegibilidade elaborado pelo SAD ao Ministério da Saúde
- Elaboração do Projeto Encontro de Cuidadores: “Cuidando de quem cuida e a promoção do autocuidado”



Relatório Detalhado – 2º Quadrimestre 2022

Atenção Básica

ESTRATÉGIA SAÚDE DA FAMÍLIA

EQUIPES DE ATENÇÃO BÁSICA Média mensal de procedimentos

Procedimentos	2º quadrimestre	
	2021	2022*
Consultas Médicas	41.897	47.612
Consulta de Enfermeiros	15.071	21.926
Visitas do ACS	44.822	58.060

Fonte: SIA/SUS Municipal, *2022 dados preliminares

169 Equipes de ESF implantadas
19 Equipes de Atenção Primária

674.890 pessoas cadastradas
Cobertura de Atenção Primária: 79,41%
(Fonte: DAB/MS: e- Gestor comp julho 2022)

24 Médicos do Programa Mais Médicos

554 ACS 19 NASF

SAÚDE BUCAL

110 ESB Implantadas
(Fonte:DAB/MS: e-Gestor histórico de cobertura)

Cobertura SB na Atenção Básica 48,49%
(Fonte: DAB/MS: e- Gestor histórico de cobertura*dez 2021)
última competência disponibilizada)

SAÚDE BUCAL BÁSICA - Média Mensal de Procedimentos

Procedimentos	2º Quadrimestre	
	2021	2022*
Escovação Supervisionada	122	8.177
1ª Consulta Odontológica Programática	2.421	5.553

Fonte: SIASUS Municipal, *2022 dados preliminares

SAÚDE BUCAL ESPECIALIZADA - Centro de Especialidades Odontológicas (Nova Petrópolis, Alvarenga e Silvina) Média Mensal de Procedimentos

Especialidade	2º Quadrimestre	
	2021	2022 *
Endodontia	2.924	2.748
Estomatologia	600	826
Odontopediatria	256	263
Periodontia	1.160	1.195
Protesista	2.477	3.309
Buco-Maxilo	605	1.087
Pacientes com necessidades especiais	1.614	2.102
Total	9.635	11.529

Fonte: SIA SUS Municipal, *2022 dados preliminares



AGOSTO DOURADO

Mês da amamentação

AÇÕES DE INCENTIVO AO ALEITAMENTO HUMANO
em todas as UBSs

- Palestras
- Formatura de bebês com 6 meses de aleitamento humano exclusivo.

Esforço concentrado de Cirurgia Odontológica

aconteceu nos 9 territórios, e foram realizados:

- 2.983 atendimentos
- 4.206 pequenas cirurgias orais

CAMPANHA MULTIVACINAÇÃO

Dia D: 20 de Agosto de 2022

Vacina COVID: **2.460**

Poliomielite: **8.949**

Atualização de cartão de vacina: **5.997**

BAILE De Bem com a Vida: Um Brinde à Vida

Aproximadamente: **1.000** participantes

IV FÓRUM DA ATENÇÃO BÁSICA

Lançamento do Projeto:

“Plano Municipal de Saúde, Promoção e Proteção:
São Bernardo pela Primeira Infância”

TOTAL: 1.566 PARTICIPANTES

Monkeypox

Monitoramento de casos identificados e
busca ativa, em residência, dos
contactantes

Busca ativa da tuberculose

700 amostras coletadas de maio a
agosto



Projeto – acessa sua UBS + digital

Ampliação do acesso aos cuidados oferecidos pela UBS por meio de tecnologias de informação aplicadas à saúde e aplicativos de troca de mensagem como o WhatsApp.

- Total de atendimentos realizados no 2º quadrimestre de 2022 – **40.091**
- Média de mensagens recebidas por UBS – **14 mensagens /dia.**

DIGNIDADE MENSTRUAL

12/05: Apresentação do projeto e sensibilização para os diretores escolares da Secretaria de Educação

05/07 Webinar – Dignidade menstrual apresentação on line para alunos do EJA, professores e pais com mais de 5.000 visualizações

Aplicativo – SBC na Palma da Mão

As Equipes de Saúde da Família disponibilizaram vagas de atendimento para agendamento por meio do APP SBC na Palma da Mão.

Vagas de gestante oferecidas: 4.421
Vagas de criança oferecidas: 4.388

Total de vagas oferecidas: **8.809**

Ampliação do horário de atendimento – Programa Saúde na Hora

Total de **20 UBS** com o horário estendido

Consultório na Rua

- **180** moradores de rua acompanhados

População Indígena

Visita da Equipe do Projeto Xingú da UNIFESP à UBS Santa Cruz e Aldeias



91,9% de famílias acompanhadas
100% de gestantes acompanhadas
no 1º semestre de 2022

Ministério da Saúde estabeleceu, temporariamente, a não obrigatoriedade do acompanhamento das condicionalidades do Programa Auxílio Brasil

Núcleo de Prevenção de Violência

Implantado em **7** territórios: **25** unidades

Programa Saúde na Escola

- Avaliação da Saúde Bucal - **48.112**
- Vacinação nas Escolas (Influenza e Sarampo) - **13.494**

Reuniões Intersetoriais

- Conselho Tutelar
- Secretaria de Assistência Social
- Grupo intersetorial do AEPETI (ações estratégicas do programa de erradicação do trabalho infantil)
- Comitê de enfrentamento à violência contra crianças e adolescentes (Educação e Saúde)
- Secretaria de Educação – tema Dignidade menstrual
- Conselho Municipal do Idoso
- Conselho Municipal da Pessoa com Deficiência

Relatório Detalhado - 2º Quadrimestre 2022



Atenção Especializada

CONSULTAS MÉDICAS

ATENÇÃO ESPECIALIZADA NA REDE MUNICIPAL DE SAÚDE

Média mensal de consultas médicas especializadas ambulatoriais e de urgência

Especialidades	2º Quadrimestre	
	2021	2022*
Alergia Imunologia	393	471
Cardiologia	1.648	1.730
Cir. Geral	2.237	2.450
Cir. Vascular	753	884
Dermatologia	874	1.334
Endocrinologia	726	1.000
Gastroenterologia	330	484
Infectologia	909	896
Mastologia	349	410
Nefrologia	327	492
Neurologia	1.550	1.644
Oftalmologia	3.679	3.584
Oncologia Clínica	1.149	1.216
Ortopedia	5.262	6.131
Otorrino	939	1.113
Pneumologia	533	536
Psiquiatria	852	827
Reumatologia	311	385
Urologia	900	1.205
DEMAIS ESPECIALIDADES	2.129	2.820
TOTAL	25.850	29.612

Fonte: SIA/SUS Municipal, *2022 dados preliminares

APOIO DIAGNÓSTICO

PROCEDIMENTOS COM FINALIDADE DIAGNÓSTICA

Média mensal de procedimentos com finalidade diagnóstica, realizados na Rede Municipal de Saúde

Procedimentos selecionados	2º Quadrimestre	
	2021	2022*
Diag em laboratorio clinico	359.091	367.395
Diag por anatomia patol e citopatologia	3.152	4.519
Diag por radiologia	23.945	27.408
Diag por ultra-sonografia	9.993	13.186
Diag por tomografia	3.662	4.565
Diag por ressonancia magnetica	519	887
Diag por medicina nuclear in vivo	199	191
Diag por endoscopia	520	691
Diag por radiologia intervencionista	3	6
Métodos diagn em especialidades	20.260	21.995
Diag e proced.especiais em hemoterapia	151	123
Diag em vig.epidemiologica e ambiental	1.214	229
Diag por teste rápido	39.778	44.832
Total	462.485	486.026

Fonte: SIA/SUS Municipal, *2022 dados preliminares

Unidade Móvel de Mamografia

4.243 exames realizados no quadrimestre



Ações nas Policlínicas

- 17/08 **inauguração da Policlínica Alvarenga** em novo endereço
- **Datas Comemorativas:** Dia Mundial sem Tabaco, **Junho Laranja** (combate à leucemia e anemia, com apoio à doação de sangue), **Julho amarelo** (mês de luta contra as Hepatites virais), **Agosto Dourado** (incentivo à amamentação)
- **Esforço concentrado de consultas nas especialidades médicas aos sábados:**
 - Dermatologia: **593** atendimentos
 - Gastroenterologia Adulto: **85** atendimentos
 - Ortopedia Geral: **243** atendimentos
- **Linha de Cuidado de Doenças Respiratórias:**
 - atualização do Protocolo Clínico e Manual do Gestor
 - Matriciamento em Tabagismo – **90** profissionais contemplados
 - Matriciamento em Pneumologia – **4** profissionais matriciadores atendendo UBSs
- **Programa de Oxigenioterapia Domiciliar: 236** pacientes em atendimento (ago/2022)
 - CPAP 49**
 - BIPAP 18**



Programa IST AIDS Hepatites virais

- Plano Municipal de combate à Sífilis
 - Reunião mensal com representantes do departamentos
 - Estudo de casos de sífilis congênita
 - Monitoramento de indicadores
 - Atualização do Protocolo de Sífilis
- Espetáculo “Les Girls” – Teatro Elis Regina : divulgação de prevenção em IST AIDS com distribuição de preservativos e folhetos informativos, com incentivo à testagem - **560** pessoas impactadas
- Palestra de prevenção em IST HIV AIDS em 2 filiais da Empresa Santos Brasil – **44** funcionários envolvidos
- Participação na organização do I Seminário Regional sobre a Saúde Integral da População Trans do Grande ABC, junto ao Consórcio Intermunicipal do Grande ABC
- Projeto Conectando no Caminho : adesão e retenção no tratamento para pessoas vivendo com HIV/AIDS
- Ações de prevenção no Baile da terceira Idade na Associação dos Funcionários Públicos de SBC
- Participação no evento de comemoração de 100 cirurgias de redesignação sexual realizadas no Hospital Mario Covas
- Discussão de estratégias para a atenção integral à população LGBTQIA+ e posterior elaboração da Linha de Cuidado para essa população, envolvendo os 7 municípios do Grande ABC



Programa Municipal de Combate à Tuberculose

- Aula sobre Tuberculose para a equipe do NEVS com o objetivo de disseminar conhecimento técnico.
- Reunião entre Atenção Básica e Especializada e aula sobre aspectos técnicos e administrativos envolvendo a reintrodução dos pacientes com TB no acompanhamento pelas UBSs

Monkeypox

- Evento on line para capacitação da Rede de Atenção à Saúde de SBC sobre diagnóstico e manejo clínico da doença
- Criação do Grupo de Trabalho Monkeypox no âmbito da Secretaria de Saúde com representantes dos Departamentos de Atenção Básica, Atenção Especializada, Urgência Emergência, Hospitalar e Vigilâncias
- Elaboração de fluxo de atendimento para casos suspeitos, notificação, avaliação com Infectologista e realização de exames



UGP - BID: Ações em Andamento

HOSPITAL DE URGÊNCIA

(CONSTRUÇÃO E AQUISIÇÃO DE EQUIPAMENTOS)

Início da obra em novembro de 2016

Concluída em **29/11/2019**

Inaugurado em **14/05/2020**

CAPS SILVINA

(CONSTRUÇÃO E AQUISIÇÃO DE EQUIPAMENTOS)

Início da obra em Junho de 2018

Inaugurado em **13/08/2020**

CAPS FARINA

(CONSTRUÇÃO E AQUISIÇÃO DE EQUIPAMENTOS)

Início da obra em Março de 2016

Inaugurado em **24/04/2019**

POLICLÍNICA ALVARENGA

(REFORMA E AQUISIÇÃO DE EQUIPAMENTOS)

Início da obra em fevereiro de 2022

Inaugurada em **17/08/2022**

HOSPITAL DA MULHER

(REFORMA E AQUISIÇÃO DE EQUIPAMENTOS)

Ordem de Serviços assinada em maio/2021

Obra em andamento - avanço físico **90,55%**

Previsão de conclusão: **setembro/2022**

UPA SILVINA

(CONSTRUÇÃO E AQUISIÇÃO DE EQUIPAMENTOS)

Ordem de serviços assinada em setembro/2021

Obra em andamento - avanço físico **59,81%**

Previsão de conclusão: **setembro/2022**

CENTRO DE ESPECIALIDADES OFTALMOLÓGICAS

(REFORMA E AQUISIÇÃO DE EQUIPAMENTOS)

Obra em andamento - avanço físico **25,91%**

Previsão de conclusão: **janeiro/2023**

ESTUDOS E PROJETOS – AME:

Início do projeto em **abril/2022**

Prazo para execução e entrega do projeto: 06 meses

SUPERVISÃO DE OBRAS DO HOSPITAL DA MULHER: Contrato em execução.

SISTEMA DE GESTÃO FINANCEIRA DO PROGRAMA: Sistema implantado e em uso pela UGP.

AUDITORIA

Contratos em execução.

AVALIAÇÃO DE IMPACTO DO PROGRAMA: Iniciar nova contratação.

CONTRATOS CONCLUÍDOS:

- Supervisão de obras do HU
- Aquisição de licenças do Project e CAD
- Aquisição de livros para capacitação no Sistema Manchester.

IMPLEMENTAÇÃO DAS LINHAS DE CUIDADO NA RAS

- Capacitações presenciais realizadas entre 2019 e 2020;
- Aquisição de equipamentos e mobiliários para a Escola de Saúde;
- Lançamento da Plataforma de Ensino à Distância em **JUNHO/2022**;
- Contratação de consultoria para implantação de serviço de desenvolvimento assistencial e educacional à saúde reprodutiva - Previsão de início em **setembro/2022**.





COVID 19 - AÇÕES E VACINAÇÃO

AÇÕES COVID

- Divulgação da situação epidemiológica
- Monitoramento dos casos de SIM-P em crianças adolescentes, entre 7 meses a 16 anos, com o objetivo de identificar se a síndrome pode estar relacionada à Covid-19;
- Qualificação das informações dos óbitos suspeitos e confirmados por Covid 19
- Qualificação dos bancos de dados COVID-19
- Monitoramento de COVID-19 em Instituições de Longa Permanência de Idosos (ILPI)

VACINAÇÃO COVID 19

2.247.401 doses aplicadas até
31/08/2022

VACINAS CONTRA COVID-19 2022 2ª quadrimestre						
DOSES APLICADAS	1ª DOSE	2ª DOSE	3ª DOSE	4ª DOSE	5ª DOSE	Total
ASTRAZENECA/OXFORD/FIOCRUZ	855	1.673	23.116	128.958	3.961	154.993
CORONAVAC	2.135	8.091	22.842	9.331	33	42.432
JANSSEN	559	10.809	29.277	87	40.732
PFIZER	794	3.458	15.823	20.425	231	40.731
PFIZER PEDIÁTRICO	2.735	5.554	19	8.308
TOTAL	78.078	18.776	72.609	187.991	742	287.196

Fonte: DVE/SBC, *dados preliminares 01/09/2022

Relatório Detalhado - 2º Quadrimestre 2022



Proteção à Saúde e Vigilâncias

COVID 19 – TESTAGEM DIAGNÓSTICA

Total acumulado de Testes COVID realizados em: **2021: 241.918**

1º quadrimestre/2022: 58.431 **2º quadrimestre/2022 : 11.394**

Total acumulado de resultados positivos: **83.847**

Média global de positividade: **26,89%**

LMSP - ASSINTOMÁTICOS			
ANO		2021	2º quad.2022
TESTE RÁPIDO	Realizados	7.887	23
	Positivos	12	23
HILAB	Realizados	29.311	171
	Positivos	2.860	169

IAL			
ANO		2021	2º quad.2022
RT-PCR	Encaminhados	58.312	48
	Realizados	53.029	48
	Positivos	20.530	10

Teste Rápido de Antígeno			
ANO		2021	2º quad.2022
UBS	Realizados	42.232	0
	Positivos	3.436	0
UPAs	Realizados	8.666	6.873
	Positivos	348	881
HOSPITAIS PÚBLICOS MUNICIPAIS	Realizados	4.087
	Positivos	230

FMABC			
ANO		2021	2º quad.2022
Teste Rápido/Antígeno UBS	Realizados	41.138	178
	Positivos	10.023	10
RT-PCR	Realizados	40.514	0
	Positivos	8.925	0
Sorologia IgA/IgG	Realizados	137	0
	Positivos	33	0
Anticorpos Totais	Realizados	17.288	14
	Positivos	5.593	14



❖ Total de casos confirmados acumulados Pandemia **149.553**

❖ Casos confirmados em 2022
1º quadrimestre 24.241
Casos confirmados em 2022
2º quadrimestre **19.954**

❖ Total de óbitos por covid- 19 confirmados na Pandemia **3.710**

❖ Óbitos por covid-19 confirmados em 2022
1º quadrimestre 216

❖ Óbitos por covid-19 confirmados em 2022
2º quadrimestre **87**

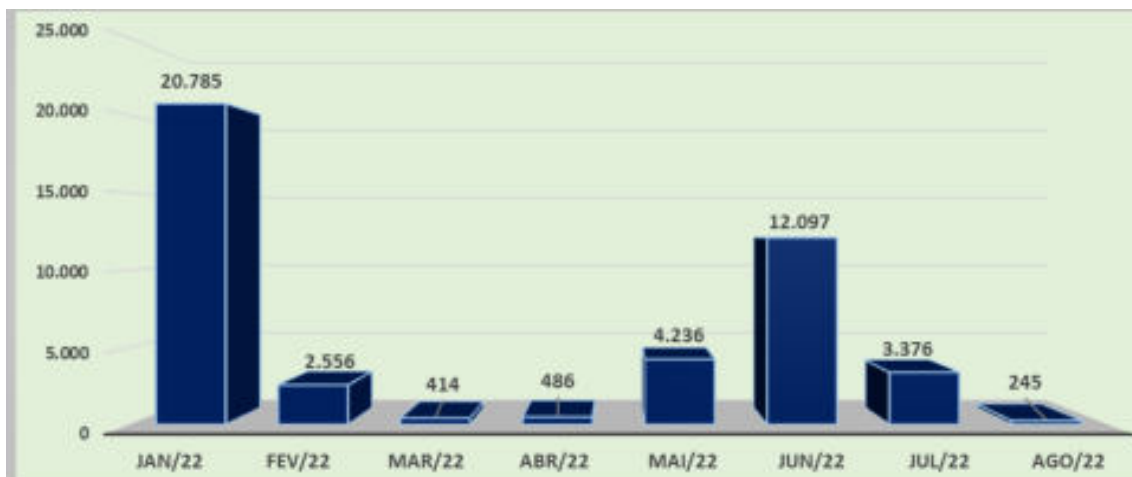
Letalidade Pandemia
2,48%

2020 = 2,50 %

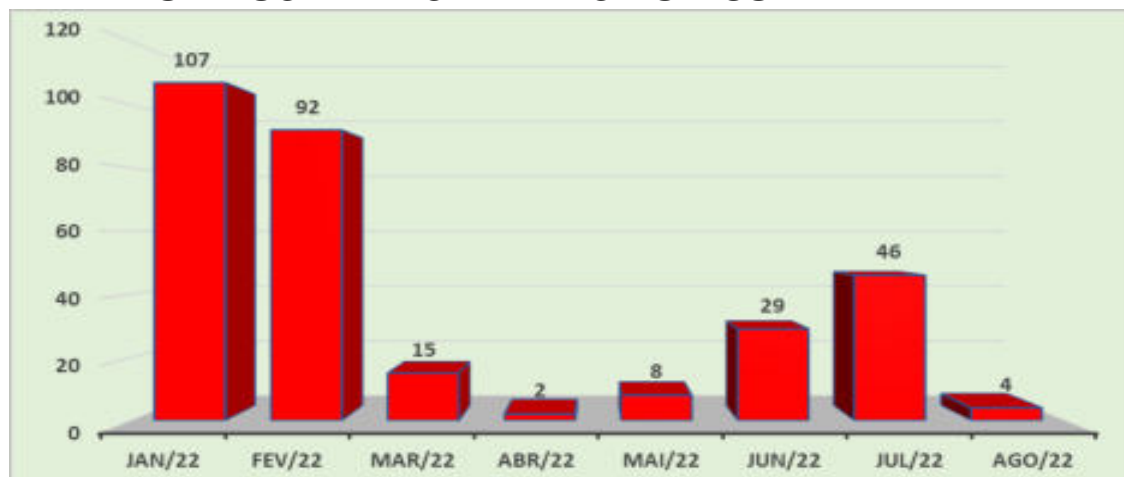
2021 = 3,95%

2022 (janeiro a agosto) = **0,68%**

CASOS CONFIRMADOS DE COVID 19 DE RESIDENTES



ÓBITOS DE RESIDENTES POR COVID





Elaboração do Plano de Contingência para Monkeypox - Agosto/22 - 2ª revisão

Criação da Ficha de Notificação de Monkeypox

Elaboração de Folhetos, folders, cartaz

Ações desenvolvidas:

- Capacitação para os hospitais públicos e privados;
- Capacitação - para o profissionais da rede pública;
- Divulgação para a população por meio de folhetos;
- Orientações pelas redes sociais da prefeitura (Facebook, Instagram);
- Divulgação de Informes Técnicos aos Serviços de Saúde Públicos e Privados;
- Visitas pela equipe da vigilância sanitária e vigilância epidemiológica em “casas de prostituição” e “casas noturnas” com orientações e distribuição de folhetos e cartazes;
- Elaboração do fluxograma de atendimento junto ao Departamento de Atenção Básica e Departamento de Urgência e Emergência para
- Rastreamento/Monitoramento e orientações (dos casos suspeitos e confirmados) pela equipe da vigilância epidemiológica e equipe da Atenção, bem como aos contactantes dos casos confirmados;
- Orientação sobre as Medidas de Proteção contra Monkeypox nas escolas;
- Encaminhamento das amostras colhidas de casos suspeitos para o laboratório de Referência -Instituto Adolfo Lutz/SP.

Casos Confirmados	44
Casos em investigação	8
Casos descartados	59



42 casos



2 casos

Casos de Monkeypox, residentes SBC, por faixa etária, 2022



Relatório Detalhado - 2º Quadrimestre 2022



Proteção à Saúde e Vigilâncias

VIGILÂNCIA EPIDEMIOLÓGICA

HANSENÍASE

CASOS	2021	2022*
Novos	9	5
COMUNICANTES		
Registrados	16	9
Examinados	14	3
Casos Novos em comunicantes	0	1

Fonte: SMS/DVE/SINAN NET – Dados preliminares

26º Mutirão da Saúde, Cidadania e Bem-estar “Dr. Claudio Zago”

SÍFILIS

CASOS NOVOS	2021	2022*
Sífilis em Gestante	188	81
Sífilis Congênita em menores de 01 ano	92	17

Fonte: DVE/SBC, *dados preliminares até 01/09/2022

- Capacitação – “Sífilis” nas Unidades de Saúde com a equipe multidisciplinar.
- Reuniões mensais com o grupo Comitê de Combate à Sífilis.

TUBERCULOSE

CASOS	2022*
Novos	158
BUSCA ATIVA	
Esperado anual	8.000
Realizado	2.678
%	33,5%

Fonte: TBWEB e Laboratório Municipal de Saúde Pública de SBC,
* 2022 dados preliminares

HIV/AIDS

CASOS NOVOS	2022*
HIV	44
HIV em gestante	9
AIDS	57
AIDS em Menores de 05 anos	0
Casos em Acompanhamento	3.217

Fonte : Programa DST/AIDS/SINAN NET – * dados preliminares

AIDS - casos em acompanhamento

2.837 residentes em SBC

380 não residentes



SVO/IML

2º Quadrimestre - 2022

NECRÓPSIAS

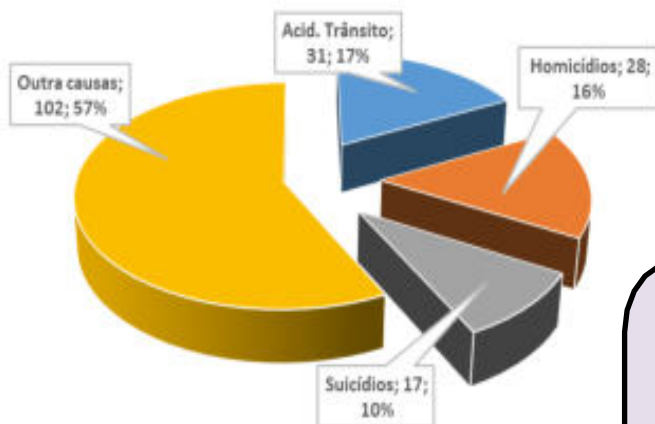
IML (mortes violentas) - 178

SVO (mortes naturais) - 426

VIOLÊNCIA INTERPESSOAL E AUTOPROVOCADA

VIOLÊNCIA	Total 2021	2º quad 2022
Física	1.082	355
Sexual	236	100
Autoprovocada	1.028	444
Psicológica/Moral	18	26
Negligência	222	14

FATOR GERADOR DE MORTES VIOLENTAS



Fonte: DVE/SBC, *dados preliminares 01/09/2022

VIOLÊNCIA	Masc. 2021	Fem. 2021	Masc 2º quad 2022	Fem. 2º quad 2022
Física	163	919	52	303
Sexual	40	196	15	85
Autoprovocada	334	694	115	329
Psicológica/Moral	2	16	10	16
Negligência	114	108	6	8

Capacitações em Violência: UBSs Represa, São Pedro, Nazareth, União, Demarchi, Planalto, UPA Baeta Neves, Caps Infanto Juvenil, enfermeiras RT das UBSs, referências dos NPVdos Territórios 4, 6 e 9

Palestrante: 1ª Oficina Regional de Violência Autoprovocada

Datas comemorativas:

18/05 -Dia Nacional de Combate ao Abuso e à Exploração Sexual de Crianças e Adolescentes

04/06 -Dia Mundial contra a Agressão Infantil

15/06 -Dia Mundial de Conscientização da Violência contra a Pessoa Idosa



Núcleo em Vigilância em Saúde – NEVS

9 NEVS implantados

2021:

Planalto, Areião, V.Euclides, Ferrazópolis

1º quadrimestre de 2022:

UBS São Pedro e UBS Taboão

2º quadrimestre de 2022

UBS Demarchi, UBS União,
UBS Nazaré

LABORATÓRIO MUNICIPAL DE SAÚDE PÚBLICA

EXAMES	2021	1º quad/2022	2ºquad/2022
Realizados	6.213	7.796	8.017
Processados e encaminhados	84	153	214
TOTAL	6.297	7.949	8.231

Fonte: DVE/LMSP, *dados preliminares 01/09/2022



- 12 Clipping para a informação da rede pública e privada de saúde – vigilância de eventos e rumores
- Capacitação das Unidades Básicas de Saúde para encerramentos de notificações covid-19 – ESUS notifica
- Monitoramento da situação epidemiológica de doenças/agravs e eventos do município
- Emissão de Comunicações de Risco para a rede pública e privada de saúde
- Apoio a operacionalização dos Núcleos em Vigilância Epidemiológica Hospitalar – 4 hospitais do município
- Notificações compulsórias imediatas ao CIEVS Estadual
- Produção de informações municipais diárias sobre a situação epidemiológica do COVID-19 e qualificação dos bancos de dados.
- **Produção diária de informações municipais sobre a situação epidemiológica da MONKEYPOX e qualificação dos bancos de dados.**

- **Bloqueio de Meningite em escola pública (EMEB) e visita domiciliar para bloqueio de Meningite;**
- **Investigação de surto (Síndrome mão pé boca) em escola pública, com orientações;**
- **Ações de Combate a Leishmaniose Tegumentar e Visceral**

Relatório Detalhado - 2º Quadrimestre 2022



Proteção à Saúde e Vigilâncias

ARBOVIROSES

ARBOVIROSES	DENGUE		CHIKUNGUNYA		ZIKA VÍRUS		FEBRE AMAREL	
	2021	Mai a ago/22	2021	Mai a ago/22	2021	Mai a ago/22	2021	Mai a ago/22
NOTIFICADOS	949	364	42	16	8	0	0	0
DESCARTADOS	734	262	27	11	7	0	0	0
IMPORTADOS	62	25	11	2	0	0	0	0
AUTÓCTONES	153	47	1	1	0	0	0	0
EM INVESTIGAÇÃO	0	30	0	2	0	0	0	0
OUTROS MUNICÍPIOS	303	138	3	3	1	0	0	0

Fonte: DVE/SBC, *dados preliminares 01/09/2021

Imóveis trabalhados para prevenção da Dengue

Ações Realizadas At Básica e CCZ	2º QUADRIMESTRE	
	2021	2022
Casa a Casa	78.532	94.244
Bloqueios de casos suspeitos*	6.056	17.087
Ações Realizadas CCZ		
Imóveis Especiais	197	140
Pontos Estratégicos	206	351
Focos	71	172
Larvas Aedes aegypti	362	1.205

VIGILÂNCIA SANITÁRIA

Ações Desenvolvidas	2º Quadrimestre	
	2021	2022
Inspeções sanitárias	1010	801
Ações legais para controle do risco à saúde – AIF e AIP	298	166
Cadastro e Licenças Sanitárias	473	427
Laudo técnico de avaliação (LTA) – análise e aprovação	304	273
Nº de participantes em atividades educativas (setor produtivo)	35	263
Inspeções em estabelecimentos livre do tabaco	884	408
Inspeções do Projeto COVID-19	2015	2047

Fonte: DPSV/VISA

Obs.: as ações relacionadas às inspeções do “Projeto COVID-19” foram suspensas a partir de 16/03/2022.

Obs.: as ações relacionadas às “Inspeções em estabelecimentos Livre do Tabaco” foram suspensas a partir de 26/04/2022.



ZOONOSES

ADOÇÃO DE ANIMAIS

28 animais adotados CCZ e Feira de Adoção

AÇÕES EDUCATIVAS

08 vistorias e orientações
22 palestras
12 Tenda dos Bichos /
6.119 pessoas orientadas

ESTERILIZAÇÃO DE CÃES E GATOS

Total: 1.585 animais esterilizados no 2º quadrimestre

	caninos	felinos	total
CCZ	515	891	1.406
Castramóvel	59	120	179
total geral	574	1.011	1.585

CEREST e VIGILÂNCIA AMBIENTAL

Ações Desenvolvidas	1º Quad 2022	2º Quad 2022	Total
Inspeções em ambiente de trabalho	77	90	167
Inspeções sanitárias em Vigilância em Saúde Ambiental	60	76	136
Inspeções em atendimento do Decreto Municipal nº 21114/2020 "Covid-19"	24	1	25
Cadastro e Licenças Sanitárias em Vigilância em Saúde Ambiental	40	42	82
Atendimentos em Saúde do Trabalhador (médico, psicológico, enfermagem e assistência social)	35	41	76
Notificação e investigação dos acidentes fatais*(1)	2	0	2
Notificação e investigação de acidentes com menores(1)	3	8	11
Notificação e investigação de agravos em trabalhadores ***(1)	1141	1345	2512
Análises de água	266	404	670

Fonte: Divisão de Saúde do Trabalhador e do Meio Ambiente.

* Todos são investigados

** Todos são digitados no EpiInfo.

***São os dados atualizados até o dia 05/09/2022. Ocupação preenchida é de 98,67%(1) Fonte: SINAN NET

VACINAÇÃO ANTIRRÁBICA

2.344 animais vacinados - rotina no CCZ e clínicas particulares (conforme a resolução municipal)



Apoio à Gestão do SUS

REGULAÇÃO AMBULATORIAL

Monitoramento da oferta exames de apoio diagnóstico e terapia e de consultas especializadas 2º Quadrim_2022

Rede de Saúde	Exames de Apoio Diagnóstico		Consultas Especializadas	
	Total	%	Total	%
Prestadores				
Equip. Estaduais	2.970	2,5	4.436	9,79
Amb. FMABC	0	0	32	0,1
Equip. Municipais	114.013	97,5	41.342	90,3
Total geral	116.983	100	45.810	100

Fonte: registros Hygia/CROSS/MV CRA_02_09_2022

COMPLEXO REGULADOR MUNICIPAL

Principais ações

- **Implantação do Protocolo de Acesso** na especialidade de Endocrinologia;
- **Esforço concentrado Cirurgias Eletivas:** Agendamento das especialidades de Cirurgias eletivas, no município e na CROSS;
- **Formação do Comitê de elaboração** dos Protocolos de acesso Ambulatorial a Consultas Especializadas e Exames.

REGULAÇÃO DE TRANSPORTE SANITÁRIO

Média Mensal de Solicitações Atendidas pela Regulação de Transporte Sanitário

Atendimentos avulsos	2º Quadrimestre
	2022
Transporte Simples	628
Transporte Ambulância	140
TFD	15
Transporte TRS Simples	189
Transporte TRS Ambulância	18
Fisioterapia	212
TOTAL	1.202

Fonte: Transporte Sanitário -DAG/SUS



Média mensal de usuários atendidos: 390
Média mensal: 5.400 viagens em veículo leve
367 viagens em veículo adaptado

Relatório Detalhado - 2º Quadrimestre 2022

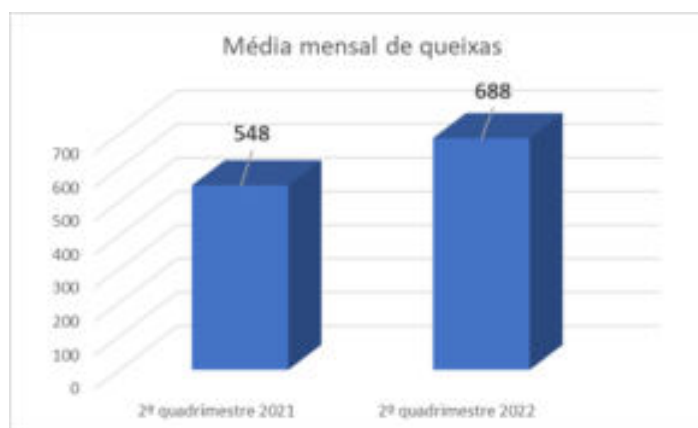
Apoio à Gestão do SUS

OUVIDORIA



Tipo de Estabelecimento/Serviços	RH	Estrutura	Acesso*	Documentos*	Organização dos serviços	Outros assuntos	Total
UBS	167	6	382	15	123	24	717
CENTRAL DE REGULAÇÃO	1	0	829	0	3	10	843
VIGILÂNCIAS	0	0	0	0	3	154	157
UPA	182	5	9	3	122	5	326
HOSPITAIS	48	0	192	10	52	0	302
POLICLÍNICAS	7	0	112	5	2	0	126
ASSIST. FARMACÊUTICA/FME-SBC	0	0	47	0	0	0	47
OUVIDORIAS EXTERNAS	0	0	23	0	0	0	23
PRESTADORES	1	0	76	1	6	1	85
CEO	3	0	21	0	0	0	24
SAMU/TRANSPORTE SANITÁRIO	5	0	0	0	3	19	27
CAPS	10	0	9	2	6	0	27
CER	1	0	15	1	1	0	18
SERV. ADM.	7	0	18	1	0	4	30
Total Geral	432	11	1.733	38	321	217	2.752

Fonte: OuvidorSUS/SMS



Média mensal de queixas registradas na Ouvidoria
2º Quadrimestre: 688

*Queixas: Solicitações, Reclamações e Denúncias

Fonte: OuvidorSUS/SMS

Relatório Detalhado - 2º Quadrimestre 2022

Apoio à Gestão do SUS

AUDITORIA



AUDITORIAS				
Nº RELATÓRIO	DEMANDANTE	ORGÃO RESPONSÁVEL PELA AUDITORIA	UNIDADE/SERVIÇO AUDITADO	FINALIDADE
01/2021	Dep. Apoio à Gestão	Seção de Auditoria em Saúde	DaVita	Início da Auditoria na DAVITA Imperatriz com o objetivo de analisar se a contratada está cumprindo as metas estabelecidas no contrato S.A.200.2 nº102/2016, T.A. S.A.201.1 nº163/2018 (2º) e a Portaria MS nº 1675/18
STATUS:	Readequações de fluxos; Organização de registros diários de enfermagem; Realocação de equipe; Controle de assinatura e Frequência diário; Reorganização de processos de trabalho e etc.			
RECOMENDAÇÕES	Relatório final elaborado			
Nº RELATÓRIO	DEMANDANTE	ORGÃO RESPONSÁVEL PELA AUDITORIA	UNIDADE/SERVIÇO AUDITADO	FINALIDADE
02/2021	Dep. Apoio à Gestão	Seção de Auditoria em Saúde	DaVita	Início da Auditoria na DAVITA SILVA JARDIM SERVICOS DE NEFROLOGIA LTDA com o objetivo de analisar se a contratada está cumprindo as metas estabelecidas no contrato S.A.200.2 nº 103/2016 e a Portaria MS nº 1675/18.
STATUS:	Readequação de fluxos; Organização de registros diários da enfermagem; Contratação e alterações nas escalas da enfermagem; Reorganização de processos de trabalho, e etc.			
RECOMENDAÇÕES	Relatório enviado para os Gestores responsáveis para conhecimento e providências necessárias - Finalizado			

Relatório Detalhado - 2º Quadrimestre 2022

Apoio à Gestão do SUS

AUDITORIA



AIHs				
Nº RELATÓRIO	DEMANDANTE	ORGÃO RESPONSÁVEL PELA AUDITORIA	UNIDADE/SERVIÇO AUDITADO	FINALIDADE
MAIO				
19/2022	Dep. Apoio à Gestão	Seção de Auditoria em Saúde	Hospital Anchieta	Auditar as Autorizações de Internação Hospitalar (AIH) referentes ao mês de maio
STATUS	Foram auditadas analiticamente 84 AIHs.			
RECOMENDAÇÕES	Saneamento das inconformidades identificadas e aprimoramento dos controles das informações inseridas nas AIHs.			
20/2022	Dep. Apoio à Gestão	Seção de Auditoria em Saúde	HMU	Auditar as Autorizações de Internação Hospitalar (AIH) referentes ao mês de maio
STATUS	Foram auditadas analiticamente 62 AIHs.			
RECOMENDAÇÕES	Saneamento das inconformidades identificadas e aprimoramento dos controles das informações inseridas nas AIHs.			
21/2022	Dep. Apoio à Gestão	Seção de Auditoria em Saúde	Hospital de Urgências	Auditar as Autorizações de Internação Hospitalar (AIH) referentes ao mês de maio
STATUS	Foram auditadas analiticamente 125AIHs.			
RECOMENDAÇÕES	Saneamento das inconformidades identificadas e aprimoramento dos controles das informações inseridas nas AIHs.			
22/2022	Dep. Apoio à Gestão	Seção de Auditoria em Saúde	Hospital de Clínicas Municipal	Auditar as Autorizações de Internação Hospitalar (AIH) referentes ao mês de maio
STATUS	Foram auditadas analiticamente 707 AIHs.			
RECOMENDAÇÕES	Saneamento das inconformidades identificadas e aprimoramento dos controles das informações inseridas nas AIHs.			
23/2022	Dep. Apoio à Gestão	Seção de Auditoria em Saúde	Santa Casa	Auditar as Autorizações de Internação Hospitalar (AIH) referentes ao mês de maio
STATUS	Foram auditadas analiticamente 7 AIHs.			
RECOMENDAÇÕES	Saneamento das inconformidades identificadas e aprimoramento dos controles das informações inseridas nas AIHs.			
TOTAL DE AIHs AUDITADAS EM MAIO: 985				

Relatório Detalhado - 2º Quadrimestre 2022

Apoio à Gestão do SUS

AUDITORIA



JUNHO				
24/2022	Dep. Apoio à Gestão	Seção de Auditoria em Saúde	Hospital Anchieta	Auditar as Autorizações de Internação Hospitalar (AIH) referentes ao mês de junho
STATUS	Foram auditadas analiticamente 119 AIHs.			
RECOMENDAÇÕES	Saneamento das inconformidades identificadas e aprimoramento dos controles das informações inseridas nas AIHs.			
25/2022	Dep. Apoio à Gestão	Seção de Auditoria em Saúde	HMU	Auditar as Autorizações de Internação Hospitalar (AIH) referentes ao mês de junho
STATUS	Foram auditadas analiticamente 58 AIHs.			
RECOMENDAÇÕES	Saneamento das inconformidades identificadas e aprimoramento dos controles das informações inseridas nas AIHs.			
26/2022	Dep. Apoio à Gestão	Seção de Auditoria em Saúde	Hospital de Urgências	Auditar as Autorizações de Internação Hospitalar (AIH) referentes ao mês de junho
STATUS	Foram auditadas analiticamente 115 AIHs.			
RECOMENDAÇÕES	Saneamento das inconformidades identificadas e aprimoramento dos controles das informações inseridas nas AIHs.			
27/2022	Dep. Apoio à Gestão	Seção de Auditoria em Saúde	Hospital de Clínicas Municipal	Auditar as Autorizações de Internação Hospitalar (AIH) referentes ao mês de junho
STATUS	Foram auditadas analiticamente 713 AIHs.			
RECOMENDAÇÕES	Saneamento das inconformidades identificadas e aprimoramento dos controles das informações inseridas nas AIHs.			
28/2022	Dep. Apoio à Gestão	Seção de Auditoria em Saúde	Santa Casa	Auditar as Autorizações de Internação Hospitalar (AIH) referentes ao mês de junho
STATUS	Foram auditadas analiticamente 9 AIHs.			
RECOMENDAÇÕES	Saneamento das inconformidades identificadas e aprimoramento dos controles das informações inseridas nas AIHs.			
TOTAL DE AIHs AUDITADAS EM JUNHO: 1.014				

Relatório Detalhado - 2º Quadrimestre 2022

Apoio à Gestão do SUS

AUDITORIA



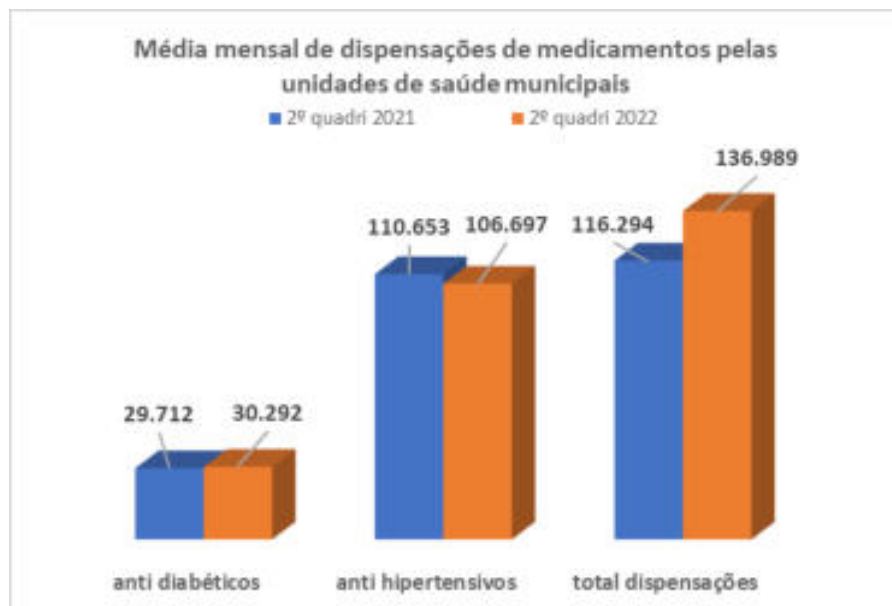
JULHO				
29/2022	Dep. Apoio à Gestão	Seção de Auditoria em Saúde	Hospital Anchieta	Auditar as Autorizações de Internação Hospitalar (AIH) referentes ao mês de julho
STATUS	Foram auditadas analiticamente 130 AIHs.			
RECOMENDAÇÕES	Saneamento das inconformidades identificadas e aprimoramento dos controles das informações inseridas nas AIHs.			
30/2022	Dep. Apoio à Gestão	Seção de Auditoria em Saúde	HMU	Auditar as Autorizações de Internação Hospitalar (AIH) referentes ao mês de julho
STATUS	Foram auditadas analiticamente 44 AIHs.			
RECOMENDAÇÕES	Saneamento das inconformidades identificadas e aprimoramento dos controles das informações inseridas nas AIHs.			
31/2022	Dep. Apoio à Gestão	Seção de Auditoria em Saúde	Hospital de Urgências	Auditar as Autorizações de Internação Hospitalar (AIH) referentes ao mês de julho
STATUS	Foram auditadas analiticamente 138 AIHs.			
RECOMENDAÇÕES	Saneamento das inconformidades identificadas e aprimoramento dos controles das informações inseridas nas AIHs.			
32/2022	Dep. Apoio à Gestão	Seção de Auditoria em Saúde	Hospital de Clínicas Municipal	Auditar as Autorizações de Internação Hospitalar (AIH) referentes ao mês de julho
STATUS	Foram auditadas analiticamente 744 AIHs.			
RECOMENDAÇÕES	Saneamento das inconformidades identificadas e aprimoramento dos controles das informações inseridas nas AIHs.			
33/2022	Dep. Apoio à Gestão	Seção de Auditoria em Saúde	Santa Casa	Auditar as Autorizações de Internação Hospitalar (AIH) referentes ao mês de julho
STATUS	Foram auditadas analiticamente 10 AIHs.			
RECOMENDAÇÕES	Saneamento das inconformidades identificadas e aprimoramento dos controles das informações inseridas nas AIHs.			
TOTAL DE AIHs AUDITADAS EM MARÇO: 1.066				
TOTAL DE AIHs AUDITADAS NO 1º QUADRIMESTRE: 3.065				

Relatório Detalhado – 2º Quadrimestre 2022

Apoio à Gestão do SUS



ASSISTÊNCIA FARMACÊUTICA



AÇÕES JUDICIAIS

- ✓ **14** novas ações em 2022;
- ✓ **416** ações judiciais vigentes;
- ✓ **85** ações compartilhadas sendo atendidas por outro ente;
- ✓ **7** ações deixaram de ser atendidas (falecimento ou suspensão de tratamento).

Farmácia de Medicamentos Especializados – FME São Bernardo do Campo

	2022
	2º quadrim
Média de Atendimentos / Mês	10.500
Média de Atendimentos / Dia	471

- **Monitoramento de Diabéticos Insulino dependentes (Glicocys): 7.653** cadastros ativos
- Média mensal de consultas farmacêuticas: **405**
- Realização de **testes rápidos para HIV, Sífilis** e sessões de **auriculoterapia** pelos farmacêuticos



INFORMAÇÃO/INFORMATIZAÇÃO

INFRAESTRUTURA DE CABEAMENTO E HARDWARE PARA TIC

- **Implantação de infraestrutura de rede** - para mudança do Centro de monitoramento do Serviço de Transporte Sanitário agora localizado dentro das dependências do Almoxarifado Central do município;
- **Instalação e configuração dos computadores, impressoras e equipamentos de rede** - da nova Policlínica Alvarenga;
- **Revisão da infraestrutura da UPA Alves Dias** - após reforma, montagem dos equipamentos para reabertura da unidade.

SUPORTE

- **Suporte do sistema Glicosys** - nas Unidades Básicas de Saúde;
- **Suporte e manutenção de hardware** - de 177 tablets utilizados nos serviços, (SAMU) Serviço de Atendimento Móvel de Urgência, (ACS) Agente Comunitário de Saúde (UBSs) Unidades Básicas de Saúde e Policlínica Centro.

Relatório Detalhado - 2º Quadrimestre 2022

Apoio à Gestão do SUS



INFORMAÇÃO/INFORMATIZAÇÃO

IMPLANTAÇÕES

- **Implantação da ferramenta (RADAR) - Análise de Risco Cardiovascular nas UBS's;**
- **Implantação dos Centros de Custos - no Sistema Hygia para toda a rede;**
- **Elaboração relatórios - dos Centros de Custos no Portal GEO.**

PMAT III

- **Aquisição - 250 computadores e 100 aparelhos VOIP para o Hospital da Mulher, 40 computadores para a Nova UPA Silvina, 215 computadores e 100 aparelhos VOIP para suprir as necessidades da RAS e Hospitais, 65 Mini PC Smart TV para ampliação de substituição de painéis de chamada de pacientes;**
- **Ampliação e melhoria da infraestrutura de rede - do CEO Nova Petrópolis, com a instalação de pontos de rede nos consultórios odontológicos para utilização do prontuário eletrônico.**

TREINAMENTOS

- **223 colaboradores treinados no período**



AÇÕES RELACIONADAS AO ENFRENTAMENTO DA PANDEMIA COVID -19

- **Suporte HILAB** - serviço de exames Laboratoriais Remotos nas novas (UPAs) Unidades de Pronto Atendimento do município.
- **Migração do Boletim da Vigilância** - da ferramenta Qlik para o Power BI.
- **Disponibilização no quadrimestre**, de **84 Boletins Diários Covid 19**, com dados relativos à situação da pandemia no município, para subsidiar as ações de enfrentamento pelos gestores;
- **Manutenção de Dashboard**, para monitoramento de pacientes suspeitos ou confirmados para Covid-19 atendidos na rede municipal de saúde.
- **Programa Telemedicina Inteligente – Plataforma Laura** – Plataforma de inteligência artificial destinada a fazer a triagem e acompanhamento on-line de pacientes com suspeita de COVID:
 - ✓ Nº de pacientes avaliados: 6.441
 - ✓ Nº de pacientes monitorados: 6.070



Apoio à Gestão do SUS

EDUCAÇÃO PERMANENTE

PAREPS

- **1ª Oficina Regional** – Fortalecimento da Rede Assistencial para Prevenção e Manejo Clínico dos casos de Violência Autoprovocada

SOLICITAÇÕES DE PESQUISA DE CAMPO

- **23** solicitações de pesquisa de campo durante o período

RESIDÊNCIAS MÉDICAS

- **07 programas** nas especialidades:
 - ✓ Ginecologia/Obstetrícia, Pediatria, Clínica Médica, Psiquiatria, Anestesiologia, Medicina de Família e Comunidade e Cirurgia Geral

Total 99 residentes

REDE ESCOLA

REDE ESCOLA: Ensino – Serviço

- **Junho/2022** – reunião com as Instituições de Ensino Técnico de Enfermagem, para escolha de vagas de estágios nos Campos de Prática .

RESIDÊNCIA MULTIPROFISSIONAL

- **02 Programas** da SS
 - ✓ Saúde Mental
 - ✓ Saúde da família

Total 23 residentes
- **02 Programas** em Parceria com a FUABC
 - ✓ Saúde do idoso
 - ✓ Atenção ao câncer

Total 13 residentes



PRINCIPAIS AÇÕES COREMU

- **CINEIPOCA: Dialogando com a Dignidade Menstrual** – sensibilização dos profissionais de saúde do território 6 sobre a temática;
- **CINEIPOCA MASCULINIDADES** – sensibilização dos profissionais de saúde homens sobre o tema “Masculinidades Possíveis” e seus sofrimentos (UBS Vila Marchi);
- **CHÁ LILÁS** – Enfrentamento da violência contra a mulher (UBS Vila Marchi e UBS Nazareth);
- **ELABORAÇÃO DE PROTOCOLOS MUNICIPAIS - PROOMI** (Programa de Orientação Odontológica Multiprofissional Materno Infantil);
- **SEMANA DA ENFERMAGEM NO TERRITÓRIO 6** – objetivo de proporcionar às profissionais de enfermagem espaços de voz e escuta, acolhimento e autocuidado;
- **AÇÕES DE SAÚDE MENTAL COM A POPULAÇÃO INDÍGENA DE SBC** – objetivo de proporcionar espaços de acolhimento, escuta terapêutica e promoção de saúde mental para os jovens das aldeias Guyrapa-ju, Kuaray Rexakã e Nhamandu Miriam, ampliando e fortalecendo as ações de promoção de saúde da ESF no território;
- **AÇÕES UBS NAZARETH E CONSULTÓRIO NA RUA** – ação conjunta entre profissionais da UBS Nazareth e do Consultório na Rua com pessoas que vivem em situação de rua em um território específico da UBS;
- **OFICINA DE FOTOGRAFIA NO CAPS RUDGE RAMOS:** objetivo de busca da cidadania dos usuários por meio da fotografia e apropriação extramuros.

AMBIENTE VIRTUAL – ESCOLA DE SAÚDE

- **541** profissionais cadastrados na plataforma EAD;
- **27** usuários cadastrados na plataforma;
- **648** certificados emitidos.



Produção de eventos:

- **12/05/2022** - I Seminário Virtual sobre Malária de São Bernardo do Campo 2022;
- **21/06/2022** - Lançamento da Plataforma EAD - Escola de Saúde;
- **24/08/2022** – I Simpósio sobre a Lei Geral de Proteção de Dados na Saúde;



REUNIÕES

- **Conselho Municipal de Saúde:** 4 reuniões ordinárias (maio, junho, julho e agosto);
- **Conselhos Locais de Unidades:** 178 reuniões;
- Realizado **Curso de Formação de Conselheiros**, dia 07 de maio, no Teatro Inezita Barroso.



OBRIGADO

Dr. Geraldo Reple Sobrinho
Secretário de Saúde

AGRADECIMENTO ESPECIAL

Equipe da Secretaria de Saúde
Equipe da Secretaria de Finanças
Membros da Comissão de Orçamento e Finanças do CMS