

SECRETARIA DE SAÚDE

RELATÓRIO DETALHADO DO QUADRIMESTRE ANTERIOR CONSELHO MUNICIPAL DE SAÚDE 1º QUADRIMESTRE 2023

REUNIÃO DO CMS EM 30 DE MAIO DE 2023

AUDIÊNCIA PÚBLICA EM 30 DE MAIO DE 2023



Lei Complementar nº 141, de 13 de Janeiro de 2012

Art. 36. *O gestor do SUS em cada ente da Federação elaborará Relatório detalhado referente ao quadrimestre anterior, o qual conterá, no mínimo, as seguintes informações:*

I - montante e fonte dos recursos aplicados no período;

II - auditorias realizadas ou em fase de execução no período e suas recomendações e determinações;

III - oferta e produção de serviços públicos na rede assistencial própria, contratada e conveniada, cotejando esses dados com os indicadores de saúde da população em seu âmbito de atuação.

§ 5º *O gestor do SUS apresentará, até o final dos meses de maio, setembro e fevereiro, em audiência pública na Casa Legislativa do respectivo ente da Federação, o Relatório de que trata o caput.*

Art. 41. *Os Conselhos de Saúde, no âmbito de suas atribuições, avaliarão a cada quadrimestre o relatório consolidado do resultado da execução orçamentária e financeira no âmbito da saúde e o relatório do gestor da saúde sobre a repercussão da execução desta Lei Complementar nas condições de saúde e na qualidade dos serviços de saúde das populações respectivas e encaminhará ao Chefe do Poder Executivo do respectivo ente da Federação as indicações para que sejam adotadas as medidas corretivas necessárias.*



Estrutura da Prestação de Contas

1 – Demonstrativo financeiro e contábil, onde estão apresentadas:

Receitas

- a) Demonstrativo das receitas de impostos vinculados a aplicação mínima obrigatória na saúde arrecadados no quadrimestre e o valor correspondente à aplicação mínima obrigatória de 15%;
- a) Arrecadação de taxas, multas e correção monetária transferidos para o orçamento da saúde mas que não se vinculam ao cumprimento da Emenda 29;
- a) As receitas provenientes das transferências da União/Ministério da Saúde e Estado/Secretaria de Saúde que ingressaram no Fundo Municipal de Saúde

Execução Orçamentária e Financeira do Quadrimestre

- a) Empenhos do quadrimestre, separados por fonte (origem) dos recursos
- b) Pagamentos do quadrimestre, separados por fonte (origem) dos recursos
- c) Conciliação bancária entre as contas

2 – Relatórios Analíticos do Orçamento e da execução do quadrimestre, apresentados por itens de despesa;

3 – Especificação das despesas

4 – Documentos comprobatórios das informações de empenho e pagamento, separados por origem (Municipal, Federal e Estadual) e por unidades executoras.

5 – Principais ações desenvolvidas e resultados observados no quadrimestre



UF: São Paulo

Município: São Bernardo do Campo

Relatório: 1º Quadrimestre de 2023

Secretaria de Saúde de São Bernardo do Campo – SP

CNPJ: 46.523.239/0001-47

Rua João Pessoa, 59

CEP: 09715-000

Telefone: (11) 2630-6113

E-mail: saude@saobernardo.sp.gov.br

Secretário: Dr. Geraldo Reple Sobrinho

Posse em 01/01/2017

PMS 2022-2025 aprovado pelo CMS em 26/08/2021 - Resolução nº 028/2021

Alterações da PAS 2023 aprovadas pelo CMS em 12/04/2023 - Resolução nº 12/2023

Relatório Detalhado - 1º Quadrimestre 2023

Estabelecimentos Públicos



RELATÓRIO TIPO DE ESTABELECIMENTO - PÚBLICOS E CONTRATADOS SUS

Descrição	Total	Público	Contratado	Tipo de Gestão	
				Municipal	Estadual
CENTRO DE SAÚDE/UNIDADE BÁSICA	34	34	0	33	1
POLICLÍNICA	2	2	0	2	0
HOSPITAL GERAL	5	4	1	5	0
CLÍNICA/CENTRO DE ESPECIALIDADE	11	5	6	11	0
CONSULTÓRIO ISOLADO	1	1	0	1	0
UNIDADE DE APOIO DIAGNOSE E TERAPIA (SADT ISOLADO)	2	2	0	2	0
UNIDADE MÓVEL DE NÍVEL PRÉ-HOSPITALAR NA ÁREA DE URGÊNCIA	16	16	0	16	0
UNIDADE DE VIGILÂNCIA EM SAÚDE	6	6	0	6	0
FARMÁCIA DE ALTO CUSTO	1	1	0	0	1
CENTRAL DE ABASTECIMENTO (REDE FRIO)	1	1	0	1	0
HOSPITAL/DIA - ISOLADO	2	1	1	2	0
CENTRAL DE GESTÃO EM SAÚDE	1	1	0	1	0
CENTRO DE ATENÇÃO PSICOSSOCIAL	9	9	0	9	0
PRONTO ATENDIMENTO	10	10	0	10	0
PRONTO SOCORRO ESPECIALIZADO	0	0	0	0	0
POLO ACADEMIA DA SAÚDE	4	4	0	4	0
TELESSAÚDE	1	1	0	1	0
CENTRAL DE REGULAÇÃO MÉDICA DAS URGÊNCIAS	1	1	0	1	0
CENTRAL DE REGULAÇÃO	1	1	0	1	0
CENTRO DE ATENÇÃO HEMOTERÁPICA E OU HEMATOLÓGICA	5	0	5	5	0
TOTAL	113	100	13	111	2

Fonte: CNES - Relatórios - Tipos de Estabelecimentos - Relatório da competência Abril 2023

Mudanças em relação ao quadrimestre anterior:

Sem alterações

Obs: O Centro de Detenção Provisória - CDP, faz parte da gestão estadual e está cadastrado como Centro de Saúde / Unidade Básica

Relatório Detalhado 1º Quadrimestre 2023

Orçamento Geral Saúde

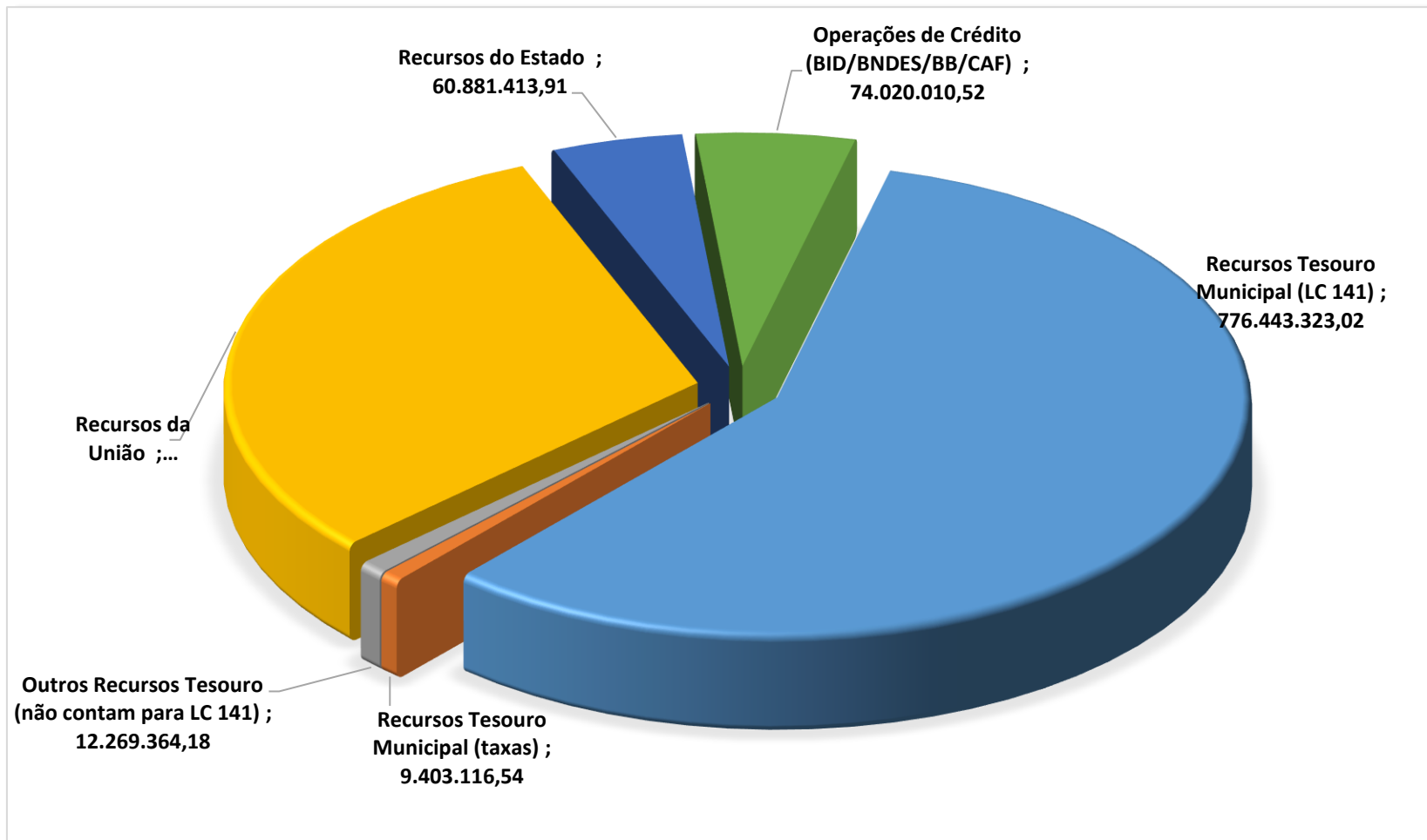


QUADRO 1: DEMONSTRATIVO COMPOSIÇÃO GLOBAL ORÇAMENTO SAÚDE 2023

	ORÇADO LOA	ORÇADO ATUAL	
ORÇAMENTO TOTAL SAÚDE SBC	1.283.453.000,00	1.348.056.529,63	Participação sobre o orçamento total
Recursos Tesouro Municipal (LC 141/12)	772.850.000,00	776.443.323,02	57,60%
Recursos Tesouro Municipal (Multas e Taxas de Fiscalização Vig Sanitária)	4.787.000,00	9.403.116,54	0,70%
Outros Recursos Tesouro (não contam para LC 141/12)	13.357.000,00	12.269.364,18	0,91%
Sub-total recursos municipais	790.994.000,00	798.115.803,74	59,20%
Recursos da União	391.651.000,00	415.039.301,46	30,79%
Recursos do Estado	31.807.000,00	60.881.413,91	4,52%
Operações de Crédito (BID/BNDES/CAF II/FINSS)	69.001.000,00	74.020.010,52	5,49%



GRÁFICO DEMONSTRATIVO COMPOSIÇÃO GLOBAL ORÇAMENTO SAÚDE 2023



Relatório Detalhado 1º Quadrimestre 2023

Execução Orçamentária



QUADRO 2 – DEMONSTRATIVO DA APLICAÇÃO OBRIGATÓRIA ATÉ O 1º QUADRIMESTRE DE 2023

A) Receita de impostos vinculados projetada para 2023 quando da elaboração do orçamento	3.375.928.000,00	
B) Receita de impostos realizada, acumulada até o 1º Quadrimestre de 2023	1.245.643.159,57	
C) Aplicação de 15% obrigatórios/receita realizada (sobre "B")	186.846.473,94	
D) Total Empenhado, acumulado 2023 (sobre "B") com recursos ASPS	475.603.705,75	38,18%
E) Total Liquidado, acumulado 2023	352.191.453,63	28,27%
E) Total Pago, acumulado 2023	311.895.920,12	25,04%
Aplicação a maior que a LC-141 de 23,87%		

Relatório Detalhado 1º Quadrimestre 2023

Execução Orçamentária



QUADRO 3: DETALHAMENTO DO INGRESSO DE TODAS AS RECEITAS ATÉ O 3º QUADRIMESTRE, POR ORIGEM

Ingressos de Receita até o 1º Quadrimestre		660.542.553,89	Participação
Município	Tesouro Municipal (LC-141/2012)	475.603.705,75	72,00%
	Rentabilidade no período *	828.059,01	0,13%
	Outros recursos do Tesouro (não integram o computo da LC-141/2012)	6.197.547,10	0,94%
	Arrecadação Municipal: Taxas da Vigilância, Contrapartida da Oferta de Estágios, Multas e Doações	8.805.969,93	1,33%
	Rentabilidade no período - Arrecadação Municipal	986.722,99	0,15%
<i>Sub-Total Município</i>		492.422.004,78	74,55%
Receitas Adicionais	Transferências da União	129.127.635,11	19,55%
	Transferências do Estado	12.407.565,73	1,88%
	Rentabilidade no período	3.695.726,47	0,56%
<i>Sub-Total receitas adicionais</i>		145.230.927,31	21,99%
Operações de crédito - BID/BNDES/BB/CAF		22.889.621,80	3,47%

* referente à rentabilidade de recursos do tesouro e dos recursos provenientes do financiamento BID que se revertem para o tesouro na execução do projeto

Relatório Detalhado 1º Quadrimestre 2023

Execução Orçamentária



QUADRO 4: EXECUÇÃO ORÇAMENTÁRIA 1º QUADRIMESTRE

EXECUÇÃO ORÇAMENTO SECRETARIA DE SAÚDE

Execução Total até o 1º Quadrimestre	Receita acumulada até o 1º Quadrimestre	Empenhado acumulado até o 1º Quadrimestre	Liquidado acumulado até o 1º Quadrimestre	Pago acumulado até o 1º Quadrimestre
Total Orçado Atualizado	655.134.609,56	733.445.943,30	534.743.056,01	463.717.201,72
1.348.056.529,63				
Percentual sobre o Total orçado	48,60%	54,41%	39,67%	34,40%

Valor empenhado acumulado utilizou recursos de superávit de exercícios anteriores e por este motivo se apresenta maior que o valor de Receita acumulada



Execução Orçamentária

QUADRO 5: EXECUÇÃO ORÇAMENTÁRIA POR TIPO DE DESPESA

Tipo de despesa	Valor orçado/ano (Atualizado)	Empenhado até 1º quadrimestre	Liquidado até 1º quadrimestre	Pago até 1º quadrimestre
Pessoal civil e encargos	65.219.000,00	28.822.495,23	18.196.163,84	18.053.359,61
Diárias civil	35.000,00	4.191,88	4.191,88	4.191,88
Materiais de consumo (inclui mat médico)	27.044.680,53	9.385.142,44	5.195.010,41	4.745.523,14
Medicamentos e insumos p/ glicemia	39.604.492,17	11.338.496,41	6.680.728,88	5.211.735,22
Materiais de distribuição gratuita	152.000,00	49.012,47	10.399,65	7.235,95
Passagens e despesas com locomoção	40.200,00	7.660,11	7.660,11	7.660,11
Subvenção	-	-	-	-
Outros serviços de terceiros	89.103.044,91	49.268.330,12	15.639.288,13	14.425.176,87
Obrigações Tributárias Contributivas	2.000,00	-	-	-
Obras e instalações	61.279.822,40	11.621.736,51	4.914.154,04	3.628.220,39
Equipamentos e materiais perman	36.392.972,05	8.732.044,75	5.497.249,23	2.598.777,13
Despesas de Exercícios Anteriores	129.496,43	-	-	-
Sentenças judiciais e Medicamento- distribuição gratuita (DJ) **	15.170.944,98	4.493.783,01	3.336.857,33	2.951.092,30
Indenizações e restituições	13.961.493,32	490.178,65	490.178,65	490.178,65
Auxílios	3.269.720,00	1.075.642,56	977.712,11	977.322,11
Pagamentos de dívida, encargos e juros- BID	38.857.000,00	33.687.666,91	18.814.995,95	18.814.995,95
Contrato de Gestão	957.794.662,84	574.469.562,25	454.978.465,80	391.801.732,41
Despesas COVID-19	-	-	-	-
TOTAL	1.348.056.529,63	733.445.943,30	534.743.056,01	463.717.201,72

** Inclue despesas da categoria 32 e 91

Relatório Detalhado 1º Quadrimestre 2023

Execução Orçamentária



Totais empenhados por subfunção até o 1º Quadrimestre

subfunção	Pessoal civil e encargos	Despesas de custeio	Despesas de investimento	Totais
301 - Atenção Básica	7.963.463,00	126.355.936,13	21.203.877,59	155.523.276,72
302 - Assistência Hospitalar e Ambulatorial	10.549.393,00	458.793.791,67	24.456.418,64	493.799.603,31
303 - Suporte Profilático e Terapêutico		23.580.805,34		23.580.805,34
304 - Vigilância Sanitária	3.123.116,00	186.150,66		3.309.266,66
305 - Vigilância Epidemiológica	1.240.542,00	11.960.697,60	5.404,98	13.206.644,58
306 - Alimentação e Nutrição		3.242.304,32		3.242.304,32
122 - Administração Geral	5.191.803,23	28.689.323,07	96.051,73	33.977.178,03
126 - Tecnologia da Informação		200.719,16	1.156.113,62	1.356.832,78
272 - Previdência do Regime Estatutário	511.843,00			511.843,00
331 - Proteção e Benefícios ao Trabalhador	242.335,00	3.654.096,00		3.896.431,00
843 - Serviço da Dívida Interna		168.960,03	334.706,88	503.666,91
846 - Outros Encargos Especiais (Precatórios)		538.090,65		538.090,65
Totais empenhados	28.822.495,23	657.370.874,63	47.252.573,44	733.445.943,30

Relatório Detalhado 1º Quadrimestre 2023

Execução Orçamentária



Contrato de Gestão 001/2022

Hospitais	Valor Empenhado	Valor Liquidado	Valor Pago
Manutenção do HMU	53.874.174,83	43.231.266,32	37.305.304,62
Manutenção do PS Central/Hospital de Urgência	96.473.290,46	77.303.590,89	66.656.583,40
Manutenção do Hospital Anchieta	41.076.355,36	32.898.495,96	28.876.285,25
Manutenção do Hospital de Clínicas	129.700.563,99	104.048.709,92	89.930.580,55
Sub-Total Contrato Complexo Hospitalar	321.124.384,64	257.482.063,09	222.768.753,82
Despesas COVID			
Total Contrato Complexo Hospitalar	321.124.384,64	257.482.063,09	222.768.753,82
Rede de Saúde			
Manutenção dos Serviços de Atenção Básica	101.619.170,50	79.336.962,00	66.348.992,92
Manutenção dos Serviços de Urgência e Emergência	69.801.877,06	53.103.263,17	45.405.874,72
Manutenção dos Serviços de Atenção Especializada	41.589.717,58	31.646.843,44	27.119.901,14
Manutenção dos Serviços de Vigilância em Saúde	9.257.518,07	7.025.104,59	5.910.527,83
Manutenção dos Serviços de Apoio Gerencial	31.076.894,40	26.384.229,51	24.247.681,98
Despesas COVID			
Sub-Total Contrato Rede	253.345.177,61	197.496.402,71	169.032.978,59
Total execução acumulada até 1º Quadrimestre	574.469.562,25	454.978.465,80	391.801.732,41



Contratação serviços especializados	Média/mês pagamento até o 1º Quadrimestre
DAVITA BRASIL e DAVITA SILVA JARDINS (Serviços de Terapia Renal Substitutiva)	1.277.705,18
Santa Casa (leitos Clínicos e de longa permanência)	R\$ 504.002,66
Santa Casa (LC 197/22 e Portaria 96/23)	R\$ 220.290,09
Funcraf - Fundação para o Estudo e Tratamento das Deformidades Crânios-Faciais	R\$ 422.807,16
Funcraf (LC 197/22 e Portaria 96/23)	R\$ 606.029,18

A Portaria 96/2023 estabeleceu o repasse de auxílio financeiro às entidades privadas sem fins lucrativos que complementam o Sistema Único de Saúde - SUS, decorrentes da transposição e transferência dos saldos financeiros remanescentes de exercícios anteriores a 2018, nos termos da Lei Complementar nº 197, de 6 de dezembro de 2022.

Relatório Detalhado 1º Quadrimestre 2023

Execução Orçamentária



Obras - Realizações até o 1º quadrimestre de 2023	% de execução em 2023	% de execução total até 2023	Total Liquidado Obra até 2023
Execução de obras de reforma e adequação do edifício hospitalar parcialmente construído onde se implantará o Hospital da Mulher - PC 2671/2019 – Contrato SA.201.1 N° 27/2021 - Valor da Obra: R\$ 44.579.870,00 Reajuste Contratual: R\$ 5.251.088,03 Aditivo: R\$ 11.268.231,61 Valor Atual:61.459.189,64	0,00%	100,00%	R\$ 59.889.772,21
Execução de obras de Construção da UPA Silvina -PC 450/2021 - Contrato SA-201.1 N° 094/2021 - MEGA ENGENHARIA substituído pelo Contrato SA-201.1 N° 222/2022- SHOP SIGNS -Valor total da Obra: R\$ 7.907.285,69	18,99%	94,00%	R\$ 6.789.674,66
Execução de obras de Reforma da Policlínica Alvarenga -PC 1413/2021 - Contrato SA- 13/2022 - Valor da Obra: R\$ 2.365.522,22	0,00%	100,00%	R\$ 2.365.266,26
Execução de obras do Centro de Especialidades Oftalmológicas - PC 2142/2021 - Contrato SA- 71/2022 - Valor da Obra: R\$ 5.246.624,93	42,84%	100,00%	R\$ 5.005.954,83
Execução de obras de Reforma UPA São Pedro - Valor da Obra R\$ 317.828,84	63,00%	100,00%	R\$ 317.828,84
Execução de obras de Reforma Hospital Veterinário PC 2606/2022, Valor da obra R\$ 329.160,41	47,00%	100,00%	R\$ 329.160,41
Execução de obras de Reforma CAPS Alvarenga PC 2465/2022, Valor da obra R\$ 248.159,77	16,00%	100,00%	R\$ 248.159,77
Execução de obras de Reforma UBS Provisória Vila São Pedro PC 1117/2022 II, Valor da obra R\$ 307.990,18	28,00%	100,00%	R\$ 307.990,18
Execução de obras de Reforma UBS Alves Dias PC 1174/2022, Valor da obra R\$ 269.518,43	63,00%	100,00%	R\$ 269.518,43



Execução Orçamentária

Obras - Realizações até o 1º quadrimestre de 2023	% de execução em 2023	% de execução total até 2023	Total Liquidado Obra até 2023
Execução de obras de Reforma UBS Alvarenga PC 2467/2022, Valor da obra R\$ 218.750,62	14,00%	100,00%	R\$ 218.750,62
Execução de obras de Serviços de Manutenção através de adesão a ata Nº 77/2022 - UPA DEMARCHI - PC 2730/2022 - Valor da obra R\$ 329.288,17	70,00%	70%	R\$ 206.594,52
Execução de obras de Serviços de Manutenção através de adesão a ata Nº 77/2022 - UPA RIACHO GRANDE - PC 2724/2022 - Valor da obra R\$ 329.319,16	90,00%	90%	R\$ 279.052,77
Execução de obras de Serviços de Manutenção através de adesão a ata Nº 77/2022 - UPA BAETA NEVES PC 2732/2022 - Valor da obra R\$ 329.295,13	70,00%	70%	R\$ 256.725,43
Execução de obras de Serviços de Manutenção através de adesão a ata Nº 77/2022 - UPA VILA UNIÃO PC 2728/2022 - Valor da obra R\$ 329.999,94	45,00%	45%	R\$ 127.899,12
Execução de obras de Manutenção através de adesão a ata 77/2022 - UPA RUDGE RAMOS PC 2726/2022 - Valor da obra R\$ 329.588,64	90,00%	90%	R\$ 285.298,66
Execução de obras de Serviços de Manutenção através de adesão a ata Nº 77/2022 - UBS RUDGE RAMOS PC 2727/2022 - Valor da obra R\$ 329.999,93	60,00%	60%	R\$ 175.643,11
Execução de obras de Construção da CAPS AD-PC 859/2022 - Contrato SA- 201.1 Nº 242/2022 - Valor da Obra: R\$ 5.134.020,32	15,00%	15%	R\$ 400.861,20

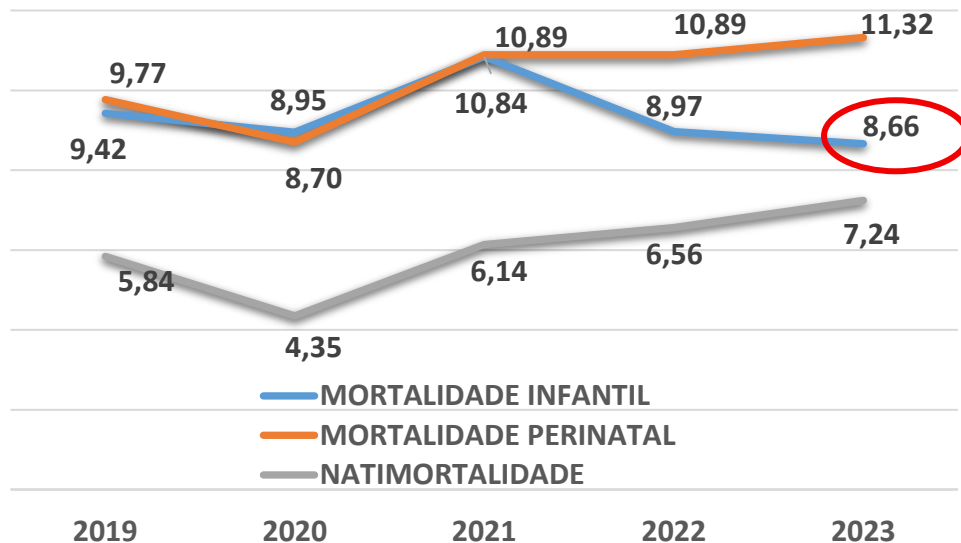


**AS INFORMAÇÕES ASSISTENCIAIS DO 1º QUADRIMESTRE DE 2023
SÃO PRELIMINARES, DEVIDO AO PERÍODO DE FECHAMENTO DOS
SISTEMAS DE INFORMAÇÃO DO SUS**



Rede de Atenção Materno Infantil

MORTALIDADE INFANTIL, PERINATAL E NATIMORTALIDADE 2019-2023



Fonte: SIM SINASC Municipais, 2023 dados preliminares;

ÓBITOS INFANTIS (< 1 ANO)

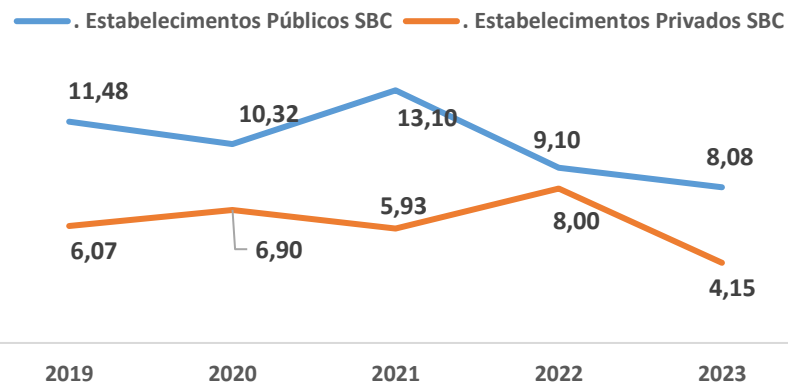
- **52%** na rede pública e **48%** na rede privada
- **50%** nasceram com menos de 1.000g

ÓBITOS MATERNOS

- **1** óbito materno (Hospital São Paulo) raça/cor branca (Em investigação)

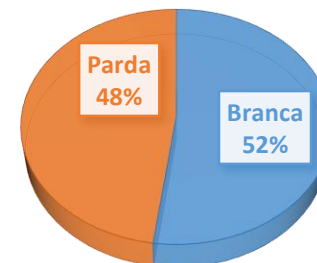
MORTALIDADE INFANTIL e MATERNA

Mortalidade infantil institucional de residentes SBC



Fonte: SIM SINASC Municipais, 2023 dados preliminares;

ÓBITOS < 1 ANO SEGUNDO RAÇA/COR DA MÃE

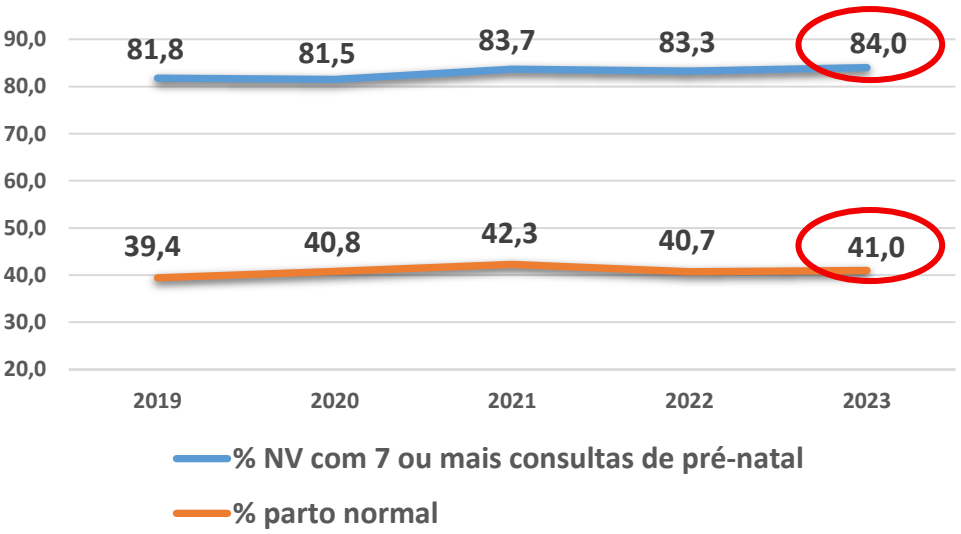




Relatório Detalhado - 1º Quadrimestre 2023

Rede de Atenção Materno Infantil

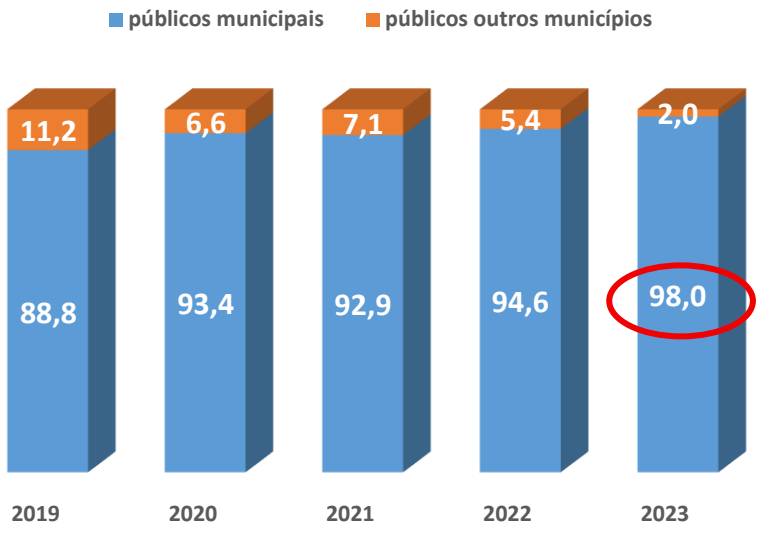
COBERTURA DE PRÉ-NATAL E PROPORÇÃO DE PARTO NORMAL



Fonte: SINASC Municipal, 2023 dados preliminares

ATENÇÃO AO PRÉ-NATAL E AO PARTO

PERCENTUAL DE NASCIMENTOS NA REDE SUS DENTRO E FORA DO MUNICÍPIO, residentes SBC, 2019-2023



Fonte: SINASC Municipal, 2023 dados preliminares

Proporção de parto normal em 2023:
Rede pública: **60,2%**
Rede privada: **21 %**

98% dos partos de munícipes realizados no SUS municipal – HMU

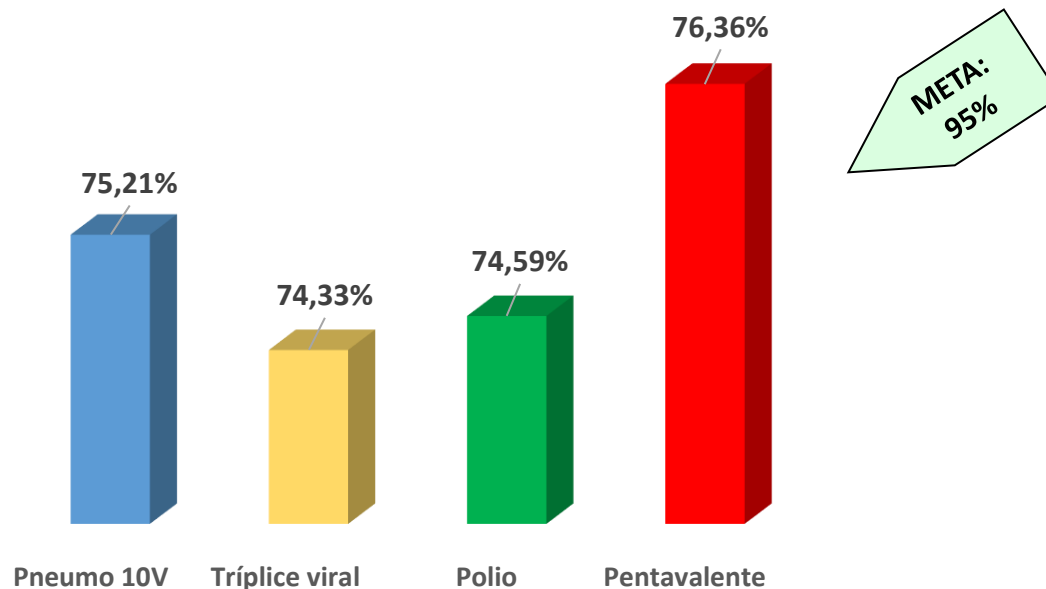
Nascidos vivos de mães adolescentes 2023:
6,3%

383 DIUs inseridos pós-parto e pós-aborto no HMU
43 em mulheres com menos de 20 anos



IMUNIZAÇÃO – Crianças < de 02 anos

Cobertura para vacinas selecionadas do Calendário Nacional de Vacinação, para crianças menores de 02 anos, SBC, 2023



Fonte: SI-PNI, dados preliminares 02/05/2023

	2019	2020	2021	2022
Nascidos vivos residentes SBC	9.873	9.157	8.576	8.029

Houve queda importante na natalidade no município nos últimos anos (19% menos nascimentos em 2022 em comparação com 2019), impactando a população alvo da cobertura vacinal.

Dificuldades nos sistemas de informação, especialmente no que se refere à transferência de dados de vacinação do Esus AB para o SIPNI.

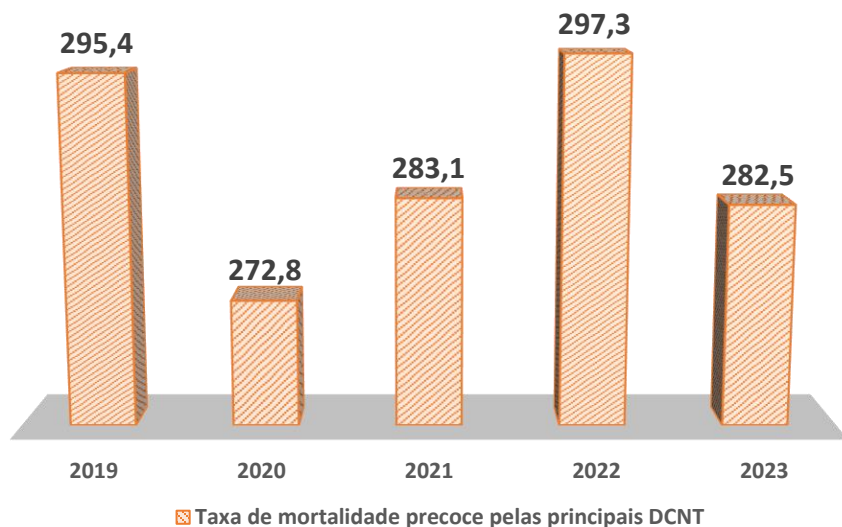
Relatório Detalhado - 1º Quadrimestre 2023

Rede de Atenção às Doenças Crônicas



DOENÇAS CRÔNICAS NÃO TRANSMISSÍVEIS

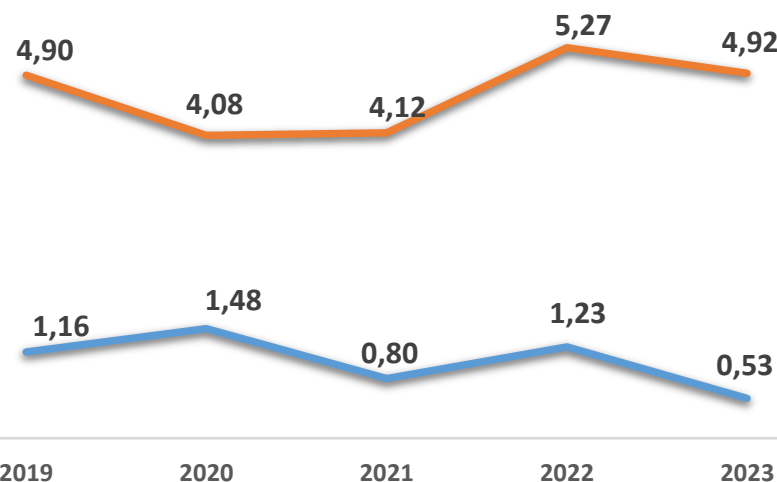
TAXA DE MORTALIDADE PRECOCE (30-69 ANOS) PELAS PRINCIPAIS DCNT (ÓBITOS/100.000 HAB)



Fonte: SIM Municipal – 2023 dados preliminares
Estimativa populacional IBGE atualizada 2021

TAXA DE INTERNAÇÃO PRECOCE (30-59 ANOS) POR DM E AVC (INTERNAÇÕES/10.000 HAB)

— DIABETES MELLITUS — AVC (ISQUÊMICO OU HEMORRAGICO AGUDO)



Fonte: SIH Municipal (2023 dados preliminares)
Estimativa populacional IBGE atualizada 2021

Doenças Crônicas Não Transmissíveis – Câncer,
Diabetes mellitus, Doenças do Ap. Circulatório,
Doenças Respiratórias Crônicas

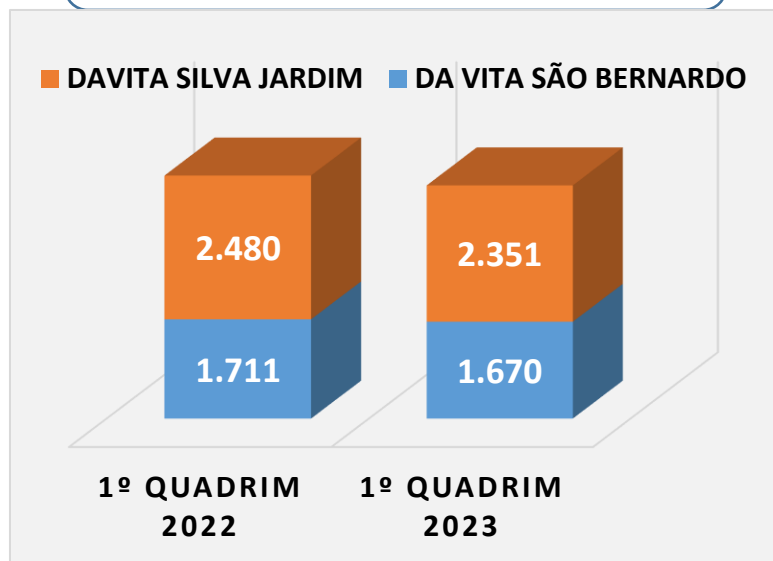
Relatório Detalhado - 1º Quadrimestre 2023

Rede de Atenção às Doenças Crônicas



DOENÇA RENAL CRÔNICA - TRS

HEMODIÁLISE Média mensal de sessões

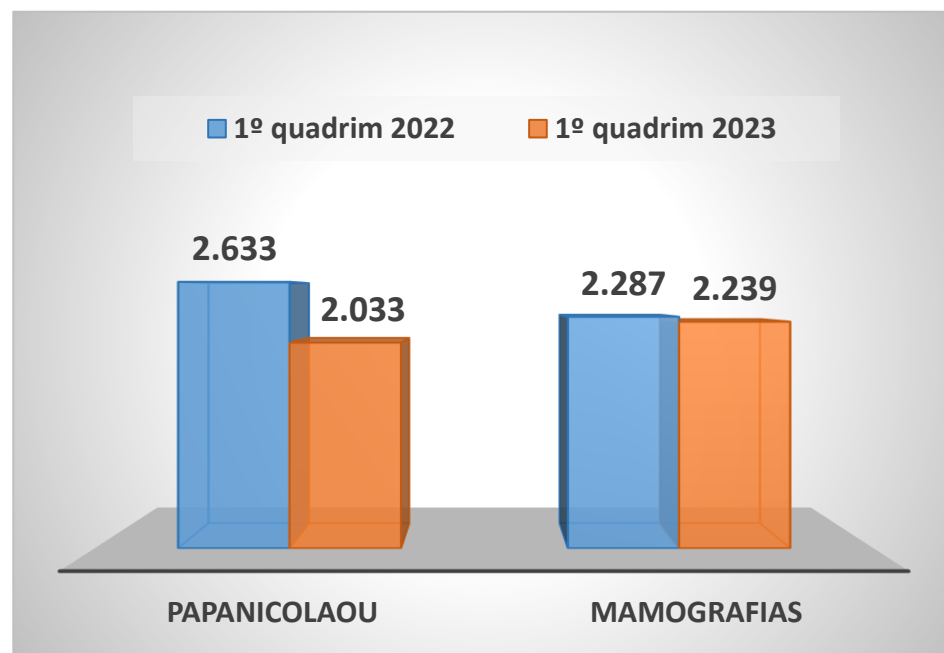


Fonte: SIA Municipal (*2023 dados preliminares)

337 pacientes em atendimento

PREVENÇÃO DO CÂNCER FEMININO

PAPANICOLAOU E MAMOGRAFIAS Média mensal de exames



Fonte: SIA Municipal (*2023 dados preliminares)

Relatório Detalhado - 1º Quadrimestre 2023



Rede de Atenção à Pessoa com Deficiência

Reabilitação

Média Mensal de Procedimentos

Estabelecimento	1º Quadrimestre	
	2022	2023*
CER IV	11.874	14.871
FUNCRAF	6.588	5.120

Fonte: SIA Municipal (*2023 dados preliminares)

FISIOTERAPIA AQUÁTICA CER IV

387 atendimentos no quadrimestre
(média mensal **97** atendimentos)

EQUOTERAPIA

834 atendimentos no quadrimestre
(média mensal **208** atendimentos)

OPM CER IV

Cadeira de Rodas: **47**
Adaptações diversas para cadeiras de rodas: **337**
OPM diversas: **14**
Órtese e prótese: **45**
Sapataria: **89**

Fonte: Registros administrativos do CER IV

	Física	Auditiva	Visual	Intelectual	Total
Pessoas com deficiência cadastradas nas UBS	3.936	1.422	2.131	3.249	10.738

2.075 usuários em acompanhamento no CER IV

Fonte: E-SUS AB e registros administrativos do CER IV

PRÓTESES AUDITIVAS

308 dispensações em média/mês

Atividades do CER IV

- **17/02/2023** – Baile de Máscaras: projeto da Equipe de Reabilitação Infantil - **40** participantes
- **08/03/2023** – Comemoração do Dia da Mulher no CER IV – **300** participantes
- **Abril 2023** – ações voltadas ao Mês de Conscientização do Autismo
- **03 a 06/04/2023** – comemoração da Semana da Páscoa no CER IV

Relatório Detalhado - 1º Quadrimestre 2023



Rede de Atenção Psicossocial

CAPS - Média mensal de procedimentos selecionados

Procedimentos selecionados	1º Quadrimestre	
	2022	2023*
Acolhimentos	2.604	3.103
Atendimentos Individuais	6.808	7.671
Atendimentos em Grupo	2.639	3.337
Atendimento Familiar	943	1.010
Atendimento Domiciliar	35	31
Atenção às Situações de Crise	159	205
Ações de Reabilitação Psicossocial	54	79
Matriciamento de Equipes de At Básica	44	76
Teleconsulta	34	22
TOTAL	13.319	15.534

Fonte: SIA/SUS Municipal, *2023 dados preliminares

Média mensal de usuários atendidos nos CAPS	
Unidade	1º quadrim 2023
CAPS AD III INFANTO JUVENIL	38
CAPS III AD	431
CAPS INFANTIL	322
CAPS III CENTRO	265
CAPS III FARINA	284
CAPS III ALVARENGA	366
CAPS AD III ALVARENGA	180
CAPS III SILVINA	220
CAPS III RUDGE RAMOS	285
Total	2.392

Fonte: SIA Municipal RAAS (*2022 dados preliminares)

- **Pronto Atendimento de Saúde Mental HU** - média mensal de **533** atendimentos médicos de urgência em Psiquiatria
- **CAPS III AD IJ : 23/02 a 02/03/2023** formação voltada aos profissionais que atuam nos Serviços de Acolhimento Institucional de Crianças e Adolescentes (SAICAS) do município

Nutrarte: média mensal de **90** usuários atendidos

Remando para a Vida: **432** atendimentos no quadrimestre (média mensal **108** atendimentos)

CAMPANHAS COMEMORATIVAS NOS CAPS

- Janeiro Branco - “A Vida pede Equilíbrio”
- **COPA CAPS** - torneio de futsal disputado entre os CAPSs do Município
- **09/02** - comemoração do **Dia Nacional de Combate às Drogas e Alcoolismo**
- **02/04** - **AUTISTA’S DAY** - evento municipal organizado pela Secretaria de Cidadania e da Pessoa com Deficiência e participação de equipe dos CAPS e Atenção Básica, para criação de garrafas sensoriais
- **Abril** – ações em comemoração do **Dia Mundial de Conscientização do Autismo**



Relatório Detalhado - 1º Quadrimestre 2023

Rede de Urgência e Emergência

PRÉ-HOSPITALAR FIXO - UPAs

UPAs - Média Mensal de Consultas Médicas

Estabelecimentos	1º Quadrimestre	
	2022	2023*
UPA Alves Dias / Assunção	9.498	11.068
UPA Baeta Neves	7.553	8.155
UPA Demarchi / Batistini	6.509	7.858
UPA Paulicéia / Taboão	5.019	5.839
UPA Riacho Grande	4.772	5.196
UPA Rudge Ramos	8.406	9.500
UPA São Pedro	9.730	12.829
UPA União / Alvarenga	7.950	10.146
UPA Silvina	7663	9.075
PRONTO ATENDIMENTO (PA TABOAO)	2.869	3.113
Total	69.969	82.778

Fonte: SIA/SUS Municipal, *2023 dados preliminares

Participação nos Grupos Técnicos:

- ✓ **Violência autoprovocada**
- ✓ **Violência contra a mulher**
- ✓ **Violência contra a criança e adolescente**
- ✓ **Atendimento à População Trans e LGBTQIAP+**
- ✓ **Participação em 02ª Oficina Regional LGBTQIAP+ promovida pelo Comitê Estadual**

Principais ações nas UPAs

- ✓ **Elaboração e implantação do projeto piloto de Telemedicina na UPA Paulicéia;**
- ✓ **Elaboração e implantação do fluxo de dispensação do Paxlovid;**
- ✓ **Início da Revitalização das Unidades de Pronto Atendimento 24 horas;**
- ✓ **Auditoria Multidisciplinar (Técnica e Financeira) na Irmandade Santa Casa de SBC;**
- ✓ **Realização de treinamento do PAVAS sobre violência contra a mulher**
- ✓ **Capacitação de acolhimento ao idoso para os assistentes sociais;**



Relatório Detalhado - 1º Quadrimestre 2023

Rede de Urgência e Emergência

PRÉ-HOSPITALAR MÓVEL – SAMU

SAMU - Média Mensal de Atendimentos

Procedimentos selecionados	1º Quadrimestre	
	2022	2023*
Atendimentos por USB	2.214	1.920
Atendimentos por USA	157	225
Atendimentos por Motolância	77	56
Atendimentos a Chamadas	5.969	7.760
Regulação médica com orientação	3.538	590
TOTAL	11.954	10.551

Fonte: SIA/SUS Municipal, *2023 dados preliminares

Transporte Inter-Hospitalar - TIH

Média mensal 1º quadrimestre 2023

USB - **2.716** pacientes

UTI – **324** pacientes

Treinamentos em Urgência/Emergência:

UPAs – **29** treinamentos/ **663** participantes

NEU/SAMU – **192** treinamentos/ **798** participantes

- ✓ Início do **projeto de acessibilidade para surdos** no SAMU192;
- ✓ Início do **projeto de capacitação para os motociclistas** do SAMU;
- ✓ Início do processo de **compras das motos** para o SAMU;
- ✓ Contratação de **empresa para desinfecção de materiais** do SAMU

Relatório Detalhado - 1º Quadrimestre 2023



Atenção Hospitalar

INTERNAÇÕES - REDE SUS Média mensal de AIHs apresentadas

REDE HOSPITALAR Média Mensal de Consultas Médicas

Estabelecimentos	1º Quadrimestre	
	2022	2023*
Hospital de Urgência	6.879	6.816
HMU	2.838	3.280
CAISM	2.633	3.030
Hosp. Anchieta	1.068	1.687
Hosp. de Clínicas	7.178	8.196
TOTAL	20.597	23.009

Fonte: SIA/SUS Municipal, *2023 dados preliminares

Estabelecimentos	1º Quadrimestre	
	2022	2023*
Rede Hospitalar		
Hospital de Urgência	721	814
Hosp. HMU	616	743
Hosp. Anchieta	222	230
Hosp. de Clínicas	1.155	1.238
Hosp. Camp. Covid. HA	92	0
Subtotal	2.826	3.025
Rede Contratada		
Santa Casa	48	47
Subtotal	48	47
Total de Internações	2.854	3.072

Fonte: SIH/SUS Municipal, *2023 dados preliminares

REDE HOSPITALAR – Média mensal de Procedimentos Clínicos e Procedimentos Cirúrgicos

Estabelecimentos Hospitalares	Procedimentos Clínicos		Procedimentos Cirúrgicos	
	Média Mensal 1º quadrimestre		Média Mensal 1º quadrimestre	
	2022	2023*	2022	2023*
Hospital Anchieta	145	175	77	55
Hospital Municipal Universitário	362	431	254	312
Hospital de Urgência	721	739	0	74
Santa Casa de Misericórdia	551	621	0	0
Hospital de Clínicas Municipal	48	47	600	615
Hospital Camp. Covid. HA	92	0	0	0
Total	1.918	2.013	932	1.056

Fonte: SIH/SUS Municipal, *2023 dados preliminares ** parto normal é considerado procedimento clínico



HOSPITAL ANCHIETA

- ✓ **Atividades de humanização:**
 - ✓ Visitas mensais dos Pets da ONG Alquimia do amor pet aos pacientes oncológicos internados;
 - ✓ Visitas semanais da equipe BIG Risos;
 - ✓ Intervenções semanais do Projeto Engraxados – Manutenção do Riso.
- ✓ Início da reforma da farmácia de manipulação e salão de administração de quimioterápicos;
- ✓ Reforma da sala de equipamentos da Unidade de Terapia Intensiva;
- ✓ Projeto Prontuário sem Papel.
- ✓ Residência Médica em Oncologia e Multiprofissional em atenção ao câncer com as categorias: Nutrição, Farmácia e Enfermagem;
- ✓ Desmobilização de leitos destinados a pacientes COVID: Enfermaria 5 leitos e UTI 5 leitos
- ✓ Taxa média de **89%** de início de tratamento no UNACON até 60 dias após inserção na Regulação Municipal
 - QUIMIOTERAPIA** – média mensal de **664** pacientes atendidos
 - RADIOTERAPIA** – média mensal de **55** novos pacientes



HOSPITAL DE CLÍNICAS

- ✓ **Visita multiprofissional às segundas e quintas** com objetivo de discutir os casos e ajudar na desospitalização do paciente;
- ✓ **Instituído novo Núcleo Interno de Epidemiologia Hospitalar** e estruturação do processo de trabalho com parceria da Vigilância do Município;
- ✓ **Projeto Pacientes Dialíticos** – Detecção de vulnerabilidade social de pacientes internados que aguardam vaga ambulatorial de diálise, e articulação da rede para desospitalização segura;
- ✓ **Projeto Café Filosófico** – Capacitação mensal da equipe do Serviço Social com temas relevantes: “Acolhimento e Humanização no atendimento as pessoas LGBTQIAP+” e “Capacitação junto a Rede municipal de atendimento à população em situação de rua”
- ✓ **Troca de 10 berços da UTI Pediátrica;**
- ✓ **Visita de acreditação pela Qmentum em 19 e 20/01/2023 e Visita de manutenção pela Qmentum em 24 e 25/04/2023;**
- ✓ **Taxa média de ocupação hospitalar: 85,4%**
- ✓ **Taxa de mortalidade institucional: 3,9%**



HMU

- ✓ **Mutirão de cirurgias oncoginecológicas**, atendimento oportuno – **13** cirurgias realizadas em **04 e 11/03/2023**;
- ✓ **Mutirão de Inserção de DIU (CAISM)** como prática do Projeto de Planejamento Sexual e Reprodutivo, convênio BID e PMSBC, com inserção de **50** DIUs ;
- ✓ **Atendimento Nutricional** na Casa da Gestante e no CAISM;
- ✓ **Projeto de ambulatório de Alta resolutividade: Unidade Móvel de Mamografia no CAISM (jan-mar)**- realização de exames de demanda espontânea em pacientes de 50 a 69 anos e exames agendados, encaminhamento para MASTOLOGIA com brevidade quando necessário;
- ✓ **Participação contínua da equipe de psicologia no Núcleo de Prevenção às Violências (NPV) Dani Callegari** – com atividades de matriciamento da Rede e discussão de fluxos;
- ✓ **Projeto Hospital sem Papel**: interrupção gradativa de impressão de prescrição médica e prescrição de enfermagem;

- ✓ **Taxa média de ocupação hospitalar: 76,1%**
- ✓ **Taxa média de partos vaginais: 60,5%**
- ✓ **Taxa de cesárea em primíparas: 36,5%**
- ✓ **Taxa de Apgar > 7 no 5º minuto: 99,5%**
- ✓ **Taxa de vidas salvas – Protocolo de sepse: 100%**



HOSPITAL DE URGÊNCIA

- **Mutirão de cirurgias de vasectomias;**
- **Recebimento do equipamento de fortalecimento muscular e equipamento eletroestimulador;**
- **Recebimento dos Videolaringoscópios;**
- **Obra de readequação da UTI Pediátrica em conformidade a normatização RDC50;**
- **Proadi SUS – Saúde em nossas mãos – projeto realizado na UTI Laranja, com foco na redução das três Infecções Relacionadas à Assistência à Saúde: Pneumonia associada à ventilação mecânica (PAV); Infecção Primária da Corrente Sanguínea (ICVC) e Infecção do Trato Urinário (ITU-AC);**
- **Implantação do plano de capacidade plena (PCP) com proposta de alocar leitos extras (temporários) nas unidades de internação em caso de superlotação seguindo critérios estabelecidos;**
- **Classificação de Risco pelo Protocolo Manchester de todos os pacientes regulados via SISATIH para avaliação ou leito de enfermaria;**
- **Comemoração do Dia Internacional das Mulheres e da Páscoa**
- ✓ **Taxa média de ocupação hospitalar: 109,1%**
- ✓ **Taxa de mortalidade institucional: 5,5%**



Atenção Hospitalar

SAD

SAD – Média Mensal de Visitas e Procedimentos realizados pelas Equipes (5 EMAD – 1 EMAP)

PROCEDIMENTOS	1º Quadrimestre	
	2022	2023
Visitas Médicas	616	548
Visitas de Enfermeiro e Tec Enferm	2.961	3.135
Visitas de Fisioterapeuta	349	353
Visitas de Fonoaudiólogo	63	106
Visitas de Nutricionista	248	210
Visitas de Assist. Sociais	326	216

Fonte: SAD

304 pacientes em atendimento

Principais ações

- **Encontro de cuidadores:** “Cuidando de quem cuida” – Ênfase na temática – Saúde Mental dos cuidadores;
- Participação do SAD no **processo de desospitalização de pacientes pediátricos complexos** com internação de longa permanência;
- Conclusão do projeto e entrega de alimentos para a população atendida pelo SAD em condições de vulnerabilidade – **Projeto “O que os olhos veem o coração sente”**;
- **Capacitação de professores e auxiliares da rede de educação** para manuseio de dispositivos das crianças assistidas pelo SAD, permitindo a inserção social;
- **Implementação no Projeto Prontuário Eletrônico (MV/PEP – SAD)** e testes a nível piloto com uma das EMADs;
- **Capacitação precoce de cuidadores** que irão atuar nos cuidados de pacientes de alta complexidade após a alta.

Relatório Detalhado – 1º Quadrimestre 2023



Atenção Básica

ESTRATÉGIA SAÚDE DA FAMÍLIA

EQUIPES DE ATENÇÃO BÁSICA Média mensal de procedimentos

Procedimentos	1º quadrimestre	
	2022	2023*
Consultas Médicas	42.006	49.685
Consulta de Enfermeiros	16.237	30.742
Visitas do ACS	39.545	63.361

Fonte: SIA/SUS Municipal, *2023 dados preliminares

168 Equipes de ESF implantadas

Cobertura de Atenção Básica*: 81,89%

(Fonte: DAB/MS: e- Gestor nota técnica e histórico de cobertura* última competência disponibilizada)

20 Médicos do Programa Mais Médicos

554 ACS 19 NASF

PREVINE BRASIL 1º quadrim 2023 – melhor desempenho nos indicadores do programa na região do Grande ABC

SAÚDE BUCAL

110 ESB Implantadas

(Fonte:DAB/MS: e-Gestor histórico de cobertura)

Cobertura SB na Atenção Básica 48,49%

(Fonte: DAB/MS: e- Gestor histórico de cobertura*dez 2021) última competência disponibilizada)

SAÚDE BUCAL BÁSICA - Média Mensal de Procedimentos

Procedimentos	1º Quadrimestre	
	2022	2023*
Escovação Supervisionada	218	666
1ª Consulta Odontológica Programática	4.570	4.327

Fonte: SIASUS Municipal, *2023 dados preliminares

SAÚDE BUCAL ESPECIALIZADA - Centro de Especialidades Odontológicas (Nova Petrópolis, Alvarenga e Silvina) Média Mensal de Procedimentos

Especialidade	1º Quadrimestre	
	2022	2023*
Endodontia	2.102	2.311
Estomatologia	706	724
Odontopediatria	265	229
Periodontia	1.473	1.862
Protesista	2.705	446
Buco-Maxilo	594	1.092
Pacientes com necessidades especiais	1.716	1.742
Total	9.560	8.406

Fonte: SIA SUS Municipal, *2023 dados preliminares



MARÇO MÊS DA MULHER

11/03 Dia D da Mulher

881 coletas de exames de Papanicolau e pedidos de mamografia

Semana da Mulher - 06 a 10 de março

3.334 atendimentos

- ✓ Atividades de prevenção e orientações de cuidados relacionados à Saúde da Mulher;
- ✓ Dinâmicas e atividades corporais;
- ✓ Vídeos educativos;
- ✓ Atualização de vacina – **620** aplicações realizadas.

CAMPANHAS COMEMORATIVAS NAS 33 UBS

- JANEIRO BRANCO – Conscientização da Saúde Mental;
- JANEIRO ROXO – Combate e prevenção da Hanseníase;
- FEVEREIRO – Ações educativas sobre Doenças Raras;
- MARÇO – Dia Mundial da Saúde Bucal; Dia Mundial da Síndrome de Down; Dia Mundial de Combate à Tuberculose;
- ABRIL – Dia Mundial de Conscientização do Autismo; Dia Mundial da Saúde, Dia Mundial da Atividade Física; Dia Nacional de Prevenção e Combate à Hipertensão Arterial.

Participação no 1º Autistas Day

02/04 - Promovido pela Secretaria de Cidadania e Pessoa com Deficiência, o DABGC organizou a “Oficina de Garrafinhas Sensoriais da Calma” e “Avaliação em Saúde Bucal” – **3.000** participantes.

Campanha de busca ativa da tuberculose

realização de busca ativa para sintomáticos respiratórios, orientações e entrega de informativos.
965 amostras coletadas de janeiro a abril



Atenção Básica

AÇÕES

Projeto – acessa sua UBS + digital

Ampliação do acesso aos cuidados oferecidos pela UBS por meio de tecnologias de informação aplicadas à saúde e aplicativos de troca de mensagem como o WhatsApp.

- Total de atendimentos realizados no 1º quadrimestre de 2023 – **35.650**
- Média de mensagens recebidas por UBS – **316 mensagens /dia.**

Ampliação do horário de atendimento – Programa Saúde na Hora

Total de **20 UBS** com o horário estendido

População Indígena - Projeto Xingu (Aldeia Guyrapajú)

Ações para identificação da situação nutricional das crianças das aldeias e desenvolvimento de plano de ação em vigilância nutricional para a comunidade indígena -
18 participantes

Aplicativo – SBC na Palma da Mão

As Equipes de Saúde da Família disponibilizaram vagas de atendimento para agendamento por meio do APP SBC na Palma da Mão.

Total de vagas oferecidas: **3.358**

Aplicativo SisaMob (controle de vetores) 29/03 a 20/04

Implantação e treinamento realizado pela Vigilância (Zoonoses) nas 33 UBS.
Participantes: Enfermeiros responsáveis pela vigilância e ACSs.

Consultório na Rua

- **180** pessoas em situação de rua acompanhados



Ações de Educação Permanente

- ✓ **Treinamento de curativo** – ofertado aos Enfermeiros RTs de Curativo - **42** participantes;
- ✓ **Treinamento em acolhimento ao paciente idoso** – ofertado aos colaboradores das UBS, CEO, Atenção Especializada, Departamento de Urgência e Emergência e Recepção do Prédio da Secretaria de Saúde - **92** colaboradores;
- ✓ **Treinamento AMPI AB (Avaliação Multidimensional da Pessoa Idosa)** – ofertado aos Enfermeiros e Equipe NASF das UBS – **181** colaboradores;
- ✓ **III Workshop de Coordenadores da Atenção Básica** – ofertado aos Coordenadores de UBS e CEOs – **30** participantes;
- ✓ **Treinamento de Biossegurança – Risco Biológico** – ofertado aos Coordenadores das UBS e Enfermeiros responsáveis pela Sala de Medicação;
- ✓ **Treinamento SAMU** – ofertado aos médicos, enfermeiros e técnicos de enfermagem da Atenção Básica com conteúdo de Suporte Básico de Vida e Suporte Avançado de Vida – **256** participantes.

Núcleo de Prevenção às Violências

- ✓ **Organização e centralização das informações de violência** na Rede de Atenção Básica;
- ✓ **Estabelecimento dos fluxos de encaminhamentos externos para Atenção Básica;**
- ✓ **Estabelecimento do Comitê Central do NPV**, com representantes dos 9 territórios para efetivação das ações;
- ✓ **Estabelecimento do GT de Mediação e Conciliação de Conflitos.**

DIA D - COMBATE A DENGUE **15/04**

Atividades de conscientização e prevenção à Dengue na Praça da Matriz - Centro - SBC
Vacinação de gripe em grupos prioritários
(230 doses aplicadas)

100 trabalhadores participantes



Atenção Básica

AÇÕES

Bloco da Prevenção 11/02/2023

Ação desenvolvida na Rua Marechal Deodoro para conscientização da população em geral sobre a importância de prevenção das doenças sexualmente transmissíveis.

Linha de Cuidado LGBTQIAP+

- ✓ Apresentação aos Diretores de Departamento da Secretaria de Saúde e também no G.T. Regional dos 7 municípios;
- ✓ Fevereiro/2023 - Capacitação em hormonioterapia de 47 profissionais (médicos e farmacêuticos) pela equipe CRT/SP;
- ✓ Abril/2023 – Capacitação em oferta de PrEP de 39 colaboradores (equipe multiprofissional) pela equipe do Programa IST/AIDS.

Programa “De Bem Com a Vida”

Passeio ao Teatro

Espectáculo “Varais”

Teatro Elis Regina - SBC

Dias: 23 e 30 de março

619 participantes

temática de resgate das experiências e passagens da vida



AÇÕES INTERSETORIAIS



46,91% de famílias acompanhadas
no 1º quadrimestre de 2023

Ministério da Saúde estabeleceu, temporariamente, a não obrigatoriedade do acompanhamento das condicionalidades do Programa

Fonte: e-Gestor

Programa Saúde na Escola

Ação de verificação da Saúde Bucal na rede municipal

2.740 crianças avaliados

Ação de Verificação da Situação Vacinal

26.424 crianças avaliadas

Reuniões Intersectoriais

- **Conselho Tutelar**
- **Secretaria de Assistência Social** (Bolsa família e atendimento à população indígena)
- **Grupo intersectorial do AEPETI** (ações estratégicas do programa de erradicação do trabalho infantil)
- **Comitê de enfrentamento à violência contra crianças e adolescentes** (Educação e Saúde)
- **Ambulatório de acompanhamento do homem agressor** (junto ao Consórcio Intermunicipal do Grande ABC)
- **Conselho Municipal do Idoso**
- **Conselho Municipal da Pessoa com Deficiência**

Relatório Detalhado - 1º Quadrimestre 2023



Atenção Especializada

CONSULTAS MÉDICAS

ATENÇÃO ESPECIALIZADA NA REDE MUNICIPAL DE SAÚDE

Média mensal de consultas médicas especializadas ambulatoriais e de urgência

Especialidades	1º Quadrimestre	
	2022	2023*
Alergia Imunologia	330	180
Cardiologia	1.591	1.560
Cir. Geral	2.347	2.504
Cir. Vascular	832	1.027
Dermatologia	898	740
Endocrinologia	906	875
Gastroenterologia	307	175
Infectologia	923	995
Mastologia	429	298
Nefrologia	430	490
Neurologia	1.622	1.082
Oftalmologia	3.192	2.511
Oncologia Clínica	1.246	1.070
Ortopedia	6.054	6.244
Otorrino	1.036	940
Pneumologia	525	371
Psiquiatria	787	613
Reumatologia	288	311
Urologia	1.129	1.255
DEMAIS ESPECIALIDADES	2.453	2.871
TOTAL	27.327	26.111

Fonte: SIA/SUS Municipal, *2023 dados preliminares

APOIO DIAGNÓSTICO

PROCEDIMENTOS COM FINALIDADE DIAGNÓSTICA

Média mensal de procedimentos com finalidade diagnóstica, realizados na Rede Municipal de Saúde

Procedimentos selecionados	1º Quadrimestre	
	2022	2023*
Diag em laboratorio clinico	352.570	431.453
Diag por anatomia patol e citopatologia	2.934	4.031
Diag por radiologia	22.982	26.955
Diag por ultra-sonografia	13.266	13.527
Diag por tomografia	3.686	5.070
Diag por ressonancia magnetica	609	701
Diag por medicina nuclear in vivo	212	175
Diag por endoscopia	697	1.259
Diag por radiologia intervencionista	4	4
Métodos diagn em especialidades	17.994	17.663
Diag e proced.especiais em hemoterapia	130	138
Diag em vig.epidemiologica e ambiental	337	203
Diag por teste rápido	41.444	40.601
Total	456.865	565.663

Fonte: SIA/SUS Municipal, *2023 dados preliminares

Unidade Móvel de Mamografia

4.415 exames realizados no quadrimestre



Ações nas Policlínicas

- ✓ **FEVEREIRO ROXO** – ações educativas em alusão ao Lupus, Fibromialgia e Alzheimer
- ✓ **DIA INTERNACIONAL DA MULHER – 08/03**
- ✓ **Linha de Cuidado de Doenças Respiratórias:**
 - implantação do **Ambulatório Multiprofissional de Doença Respiratória Crônica** com capacitação da equipe multiprofissional, enfermagem e fisioterapia.
 - Início dos atendimentos na **segunda quinzena de fevereiro de 2023**, na **Policlínica Centro** pelo médico de referência do Ambulatório e acompanhamento de enfermeiro e profissional fisioterapeuta - **84** pacientes atendidos
- **Programa de Oxigenioterapia Domiciliar:** **295** pacientes em atendimento (abr/2023)
 - CPAP 87**
 - BIPAP 18**

Programa Municipal de Combate à Tuberculose

- **Realizadas 53 visitas domiciliares** pela equipe do PCT, para os pacientes que apresentam dificuldades de acesso para atendimentos na Policlínica ou UBS;
- **Visitas às unidades básicas de saúde** para verificação de folhas de TDO, livros e discussão de casos e orientações



Programa IST AIDS Hepatites virais

- ✓ **Bloco de Prevenção:** desfile pré-carnavalesco no Centro da cidade com o objetivo de conscientizar os foliões sobre a importância da prevenção e combate às IST, participação de **700** colaboradores da Secretaria de Saúde
- ✓ **Roda de conversa no Centro de Acolhida (CAE)** sobre a prevenção combinada em mulheres em situação de violência.
- ✓ **Capacitação sobre Hormonização** na UBS da Vila Dayse
- ✓ **Orientações para a comunidade:**
 - Palestra: Abordagem sobre Saúde sexual e reprodutiva para grupo de adolescentes da UBS Vila Marchi, Alves Dias, Nazareth e Vila Rosa (16/02)
- ✓ **Plano Municipal de Combate à Sífilis**
 - Integração do fluxo de atendimento à gestante com sífilis entre a Atenção Básica, Especializada, Hospitalar e Consultório na Rua.
 - **Projeto de ampliação de testagem rápida nas UBSs** iniciado como piloto na UBS Farina
 - **Mutirão de testes rápidos** na Policlínica Alvarenga envolvendo o CAPS



VACINAÇÃO COVID 19

2.504.425 doses aplicadas até 05/05/2023

VACINAS CONTRA COVID-19 -2023									
DOSES APLICADAS - 2023 (JAN a ABR)	1ª DOSE	2ª DOSE	R1	R2	R3	R4	R5	R6	TOTAL
ASTRAZENECA/OXFORD/ FIOCRUZ	0	11	4	10	0	0	0	0	25
CORONAVAC	1482	4193	1669	2918	61	1	3	0	10.327
JANSSEN	0	0	5	22	2	0	0	0	29
PFIZER	512	843	6200	12177	346	22	0	0	20.100
PFIZER BIVALENTE	276	206	1314	7715	87356	698	107	15	97.687
PFIZER PEDIATRICA - BABY (DE 6 MESES A 4	10680	4521	40	0	4	0	0	0	15.245
PFIZER PEDIATRICA (DE 5 A 11 ANOS)	1271	2221	13584	23	2	0	0	0	17.101
TOTAL	14.221	11.995	22.816	22.865	87.771	721	110	15	160.514

Relatório Detalhado - 1º Quadrimestre 2023

Proteção à Saúde e Vigilâncias

COVID 19 – TESTAGEM DIAGNÓSTICA



Testes COVID realizados

1º quadrimestre/2022: **58.431** 1º quadrimestre/2023: **37.761**

Acumulado de resultados positivos: **5.008**

Percentual de positividade: **13,26%**

LMSP - ASSINTOMÁTICOS			
ANO		2022	1º quad.2023
TESTE RÁPIDO	Realizados	115	92
	Positivos	81	35
HILAB	Realizados	773	603
	Positivos	752	585

IAL			
ANO		2022	1º quad.2023
RT-PCR	Encaminhados	555	82
	Realizados	174	80
	Positivos	48	9

Teste Rápido de Antígeno			
ANO		2022	1º quad.2023
UBS	Realizados	28.360	0
	Positivos	11.908	0
UPAs	Realizados	56.872	29.780
	Positivos	11.286	4.098
HOSPITAIS	Realizados	15.552	7.110
	Positivos	1.179	279

FMABC			
ANO		2022	1º quad.2023
Teste Rápido/Antígeno UBS	Realizados	1.109	72
	Positivos	371	1
RT-PCR	Realizados	850	24
	Positivos	184	1
Sorologia IgA/IgG	Realizados	0	0
	Positivos	0	0
Anticorpos Totais	Realizados	99	0
	Positivos	94	0

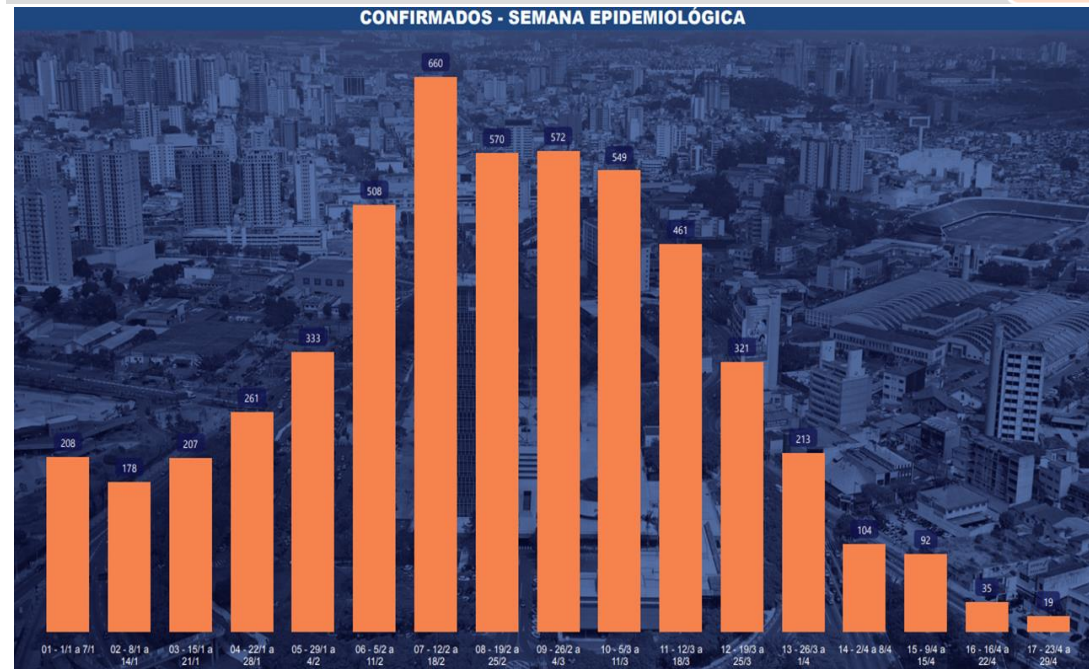
Relatório Detalhado - 1º Quadrimestre 2023



Proteção à Saúde e Vigilâncias

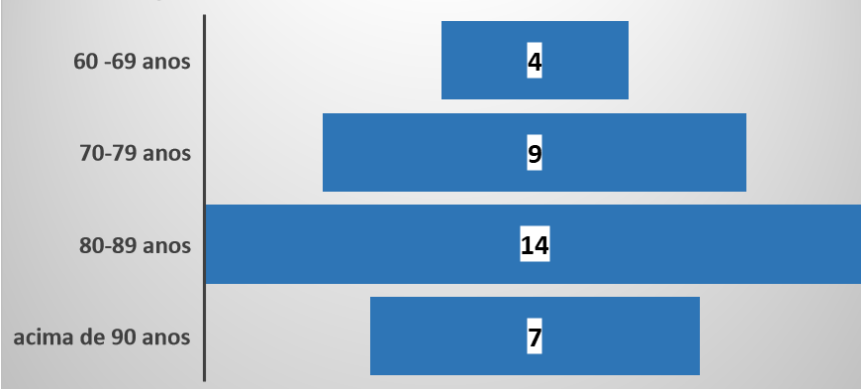
COVID 19 – SITUAÇÃO EPIDEMIOLÓGICA

CONFIRMADOS - SEMANA EPIDEMIOLÓGICA

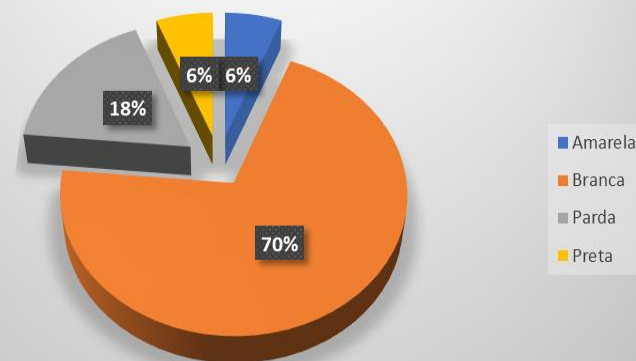


Mês	Casos confirmados	Óbitos	Tx de Letalidade (%)
Janeiro	990	5	0,51
Fevereiro	2168	14	0,65
Março	1858	11	0,59
Abril	275	4	1,45
Total do Quadrimestre	5291	34	0,64

Óbitos por Covid-19, residentes, 1º Quadrimestre 2023, por faixa etária, SBC



Óbitos por Covid-19, residentes, 1º Quadrimestre 2023, segundo Raça/Cor, SBC





Relatório Detalhado - 1º Quadrimestre 2023

Proteção à Saúde e Vigilâncias

MONKEYPOX

Casos Confirmados	3
Casos em investigação	0
Casos descartados	165

Vacinação contra a MPOX dos detentos do Centro de Detenção Provisória –SBC e pacientes da Policlínica Centro-SBC;

Vacinação contra MPOX início em 05/04/2023
D1= 32
D2= 12

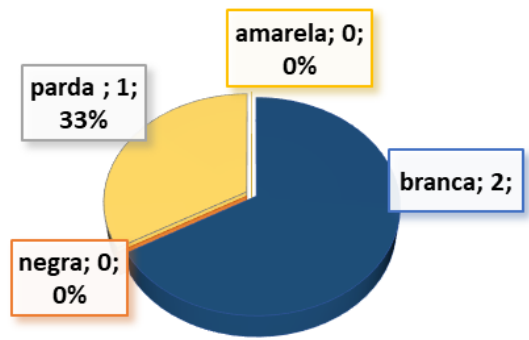
ESPOROTRICOSE HUMANA

CASOS NOVOS	2022 (a partir de nov)	1º quadrim 2023
Casos novos em humanos	1	4

Fonte: DVE/SBC, *dados preliminares 02/05/2023

OBS: Em 4 de nov/2022 foi expedida a Nota Técnica nº 4/2022, contemplando a “Esporotricose humana” como Notificação Compulsória Municipal em São Bernardo do Campo a partir de 4 /11/2022

Sobre os casos confirmados:



3 curados e 0 em isolamento, recuperação e monitoramento.

Fonte: CEVESP/CIEVS SBC 02/05/2023

Relatório Detalhado - 1º Quadrimestre 2023



Proteção à Saúde e Vigilâncias

VIGILÂNCIA EPIDEMIOLÓGICA

HANSENÍASE

CASOS	Total 2022	1º quadrim 2023
Novos	9	4
COMUNICANTES		
Registrados	26	15
Examinados	20	15
Casos Novos em comunicantes	1	1

TOXOPLASMOSE

CASOS NOVOS	2022	1º quadrim 2023
Toxoplasmose em gestante	11	14
Toxoplasmose congênita	4	2

SÍFILIS

CASOS NOVOS	2022	1º quadrim 2023
Sífilis adquirida	801	216
Sífilis em gestante	243	81
Sífilis congênita	44	10

Fonte: SMS/DVE/SINAN NET – Dados preliminares

TUBERCULOSE

CASOS	Total 2022	1º quadrim 2023
Novos	269	103
BUSCA ATIVA		
Esperado anual	8.000	8.000
Realizado	4.007	1.339
%	50,0%	16,73%

Fonte: TBWEB e Laboratório Municipal de Saúde Pública de SBC,

* 2023 dados preliminares

HIV/AIDS

CASOS NOVOS	2022	1º quadrim 2023
HIV	58	29
HIV em gestante	17	7
AIDS	93	73
AIDS em Menores de 05 anos	0	0
Casos em Acompanhamento	3.278	3.327

Fonte : Programa DST/AIDS/SINAN NET – * dados preliminares

AIDS - casos em acompanhamento

2.885 residentes em SBC

442 não residentes



SVO/IML

1º Quadrimestre - 2023

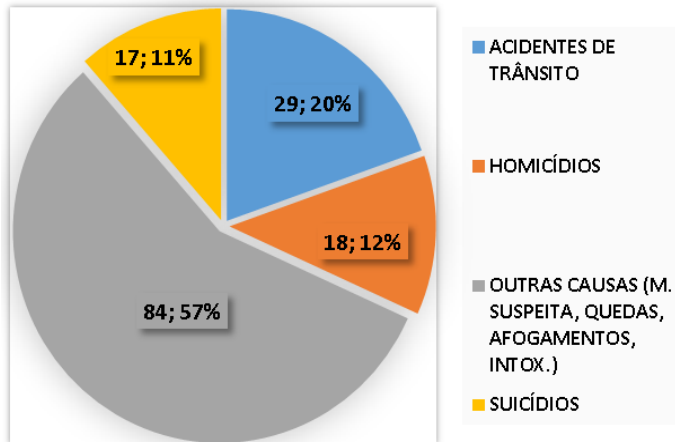
NECRÓPSIAS

IML (mortes violentas) - 148

SVO (mortes naturais) - 277

FONTE: SEÇÃO DE VERIFICAÇÃO DE ÓBITOS (SVO) E INSTITUTO MÉDICO LEGAL (IML) DE SÃO BERNARDO DO CAMPO.

FATOR GERADOR DE MORTES VIOLENTAS 1º quadrim 2023



FONTE: IML - INSTITUTO MÉDICO LEGAL DE S.B.DO CAMPO

VIOLÊNCIA INTERPESSOAL/AUTOPROVOCADA

VIOLÊNCIA	Total 2022	Total 2023
Física	1.199	445
Sexual	290	71
Autoprovocada	1.329	593
Psicológica/Moral	60	23
Negligência	32	16

VIOLÊNCIA	Masc 2022	Fem 2022	Masc 2023	Fem 2023
Física	192	1.007	74	371
Sexual	49	241	14	57
Autoprovocada	387	942	182	411
Psicológica/Moral	12	48	1	22
Negligência	13	19	4	12

Fonte: SMDS/DVER/SinanNet dados preliminares

14/02 – Capacitação para os colaboradores do Centro de Tratamento Bezerra de Menezes

24/03 – Implementação do Núcleo de Prevenção às Violências na Atenção Básica

31/03 – Reunião com Diretoria Estadual de Ensino

05/04 – Capacitação para residentes multiprofissionais



LABORATÓRIO MUNICIPAL DE SAÚDE PÚBLICA

EXAMES	2022	1º quadrim 2023
Realizados	22.915	8.570
Processados e encaminhados	494	263
TOTAL	23.409	9.013

Fonte: DVE/LMSP, *dados preliminares 02/05/2023



CIEVS SBC

Centro de Informações
Estratégicas em Vigilância
em Saúde

- **Vigilância de Rumores**
- **Monitoramento de Agravos/Doenças/Eventos do município**
- **Apoio ao fortalecimento da rede RENAVEH com articulações com os NVEH-Núcleo de Vigilância Epidemiológica Hospitalar do HA, HMU, HU e HC**



**Núcleo em Vigilância em Saúde –
9 NEVS implantados**

AÇÕES DOS NEVS

- **11/04/2023 - Multisaude** – realizado no Centro Cultural Jácomo Guazzeli- Ferrazópolis.
- **Trabalho selecionado** entre os 38 que representarão o Estado de SP na **Mostra Brasil Aqui tem SUS** em julho/2023
- **Encontros mensais de educação permanente** com RTs enfermeiros de Vigilância das 33 UBSs, NEVS + áreas Vigilâncias.
- **Dia D da Dengue** Praça da Matriz/abril- participação com Teatro de Fantoches

Relatório Detalhado - 1º Quadrimestre 2023



Proteção à Saúde e Vigilâncias

ARBOVIROSES

ARBOVIROSES	DENGUE		CHIKUNGUNYA		ZIKA VÍRUS		FEBRE AMARELA	
	ANO	1º quadrim 2023	2022	1º quadrim 2023	2022	1º quadrim 2023	2022	1º quadrim 2023
NOTIFICADOS	870	741	46	24	0	0	0	0
DESCARTADOS	698	284	27	6	0	0	0	0
IMPORTADOS	53	20	12	7	0	0	0	0
AUTÓCTONES	94	12	2	0	0	0	0	0
EM INVESTIGAÇÃO	25	212	0	0	0	0	0	0
OUTROS MUNICÍPIOS	328	213	5	1	0	0	0	0

Imóveis trabalhados para prevenção da Dengue

Ações Realizadas	1º quadrimestre	
	Atenção Básica e CCZ	2022
Casa a Casa	59.745	132.284
Bloqueios de casos suspeitos*	10.407	13.853
Ações Realizadas CCZ		
Imóveis Especiais	114	152
Pontos Estratégicos	270	172
Focos	548	431
Larvas Aedes aegypti	4.092	3.870

VIGILÂNCIA SANITÁRIA

Ações Desenvolvidas	1º Quadrimestre	
	2022	2023
Inspeções sanitárias	705	654
Ações legais para controle do risco à saúde – AIF e AIP	145	151
Cadastro e Licenças Sanitárias	402	353
Laudo técnico de avaliação (LTA) – análise e aprovação	157	166
Nº de participantes em atividades educativas (setor produtivo)	116	50
Inspeções em estabelecimentos livre do tabaco	1.200	830
Inspeções do Projeto COVID-19	1.160	0

Obs.: as ações relacionadas às inspeções do “Projeto COVID-19” foram suspensas a partir de 16/03/2022.

Obs.: as ações relacionadas às “Inspeções em estabelecimentos Livre do Tabaco” foram suspensas de 01/03/2023 a 30/04/2023.

Relatório Detalhado - 1º Quadrimestre 2023



Proteção à Saúde e Vigilâncias

ZOONOSES

ADOÇÃO DE ANIMAIS

12 animais adotados CCZ e Feira de Adoção

AÇÕES EDUCATIVAS

07 vistorias e orientações
28 palestras
12 Tenda dos Bichos /
11.853 pessoas orientadas

ESTERILIZAÇÃO DE CÃES E GATOS

Total: **2.169** animais esterilizados no 1º quadrimestre

	caninos	felinos	total
CCZ	857	1.021	1.878
*Castramóvel	150	141	291
Total geral	1.007	1.162	2.169

VACINAÇÃO ANTIRRÁBICA

1.859 animais vacinados - rotina no CCZ e clínicas particulares (conforme a resolução municipal)

CEREST e VIGILÂNCIA AMBIENTAL

Ações Desenvolvidas	1º quadr 2022	1º quadr 2023
Inspeções em ambiente de trabalho	77	113
Inspeções sanitárias em Vigilância em Saúde Ambiental	60	38
Cadastro e Licenças Sanitárias em Vigilância em Saúde Ambiental	40	32
Atendimentos em Saúde do Trabalhador (médico, psicológico, enfermagem e assistência social)	35	49
Notificação e investigação dos acidentes fatais*(¹)	2	1
Notificação e investigação de acidentes com menores(¹)	3	4
Notificação e investigação de agravos em trabalhadores **(¹)	1.141	1.496
Análises de água	266	346

Fonte: Divisão de Saúde do Trabalhador e do Meio Ambiente.

* Todos são investigados

**Dados atualizados até o dia 03/05/2023.

- Ocupação preenchida é de 99,8%(¹)

(¹) Fonte: SINAN NET



Apoio à Gestão do SUS

REGULAÇÃO AMBULATORIAL

Monitoramento da oferta exames de apoio diagnóstico e terapia e de consultas especializadas 1º Quadrim_2023

Rede de Saúde	Exames de Apoio Diagnóstico		Consultas Especializadas	
	Total	%	Total	%
Prestadores	Total	%	Total	%
Equip. Estaduais	1.963	1,52	3.431	9,10
Amb. FMABC	0	0	61	0,16
Equip. Municipais	127.549	98,49	34.222	90,74
Total geral	129.512	100	37.714	100

Fonte: registros Hygia/CROSS/MV CRA_colocar data 05/05/2023

Principais ações

- **Implantação do Protocolo de Acesso nas especialidades: Endoscopia Digestiva Alta;**
- **Qualificação do processo de regulação dos exames laboratoriais: Vitamina D (OH 25) e T4 Livre;**
- **Finalização do Projeto Piloto Telemedicina UBS Parque São Bernardo**
- **Coordenação do Comitê de elaboração dos Protocolos de acesso ambulatorial a Consultas Especializadas e Exames.**

REGULAÇÃO DE TRANSPORTE SANITÁRIO

Média Mensal de Solicitações Atendidas pela Regulação de Transporte Sanitário

Atendimentos avulsos	1º Quadrimestre
	2023
Transporte Simples	438
Transporte Ambulância	86
TFD	21
Transporte TRS Simples	172
Transporte TRS Ambulância	13
Fisioterapia	403
TOTAL	1.133

Fonte: Transporte Sanitário -DAG/SUS - Planilha de controle de solicitação de transp. 05/05/2023



Média mensal de usuários atendidos: **429**

Média mensal de viagens em veículo leve

5.255

Média mensal viagens em veículo adaptado

302

Relatório Detalhado - 1º Quadrimestre 2023

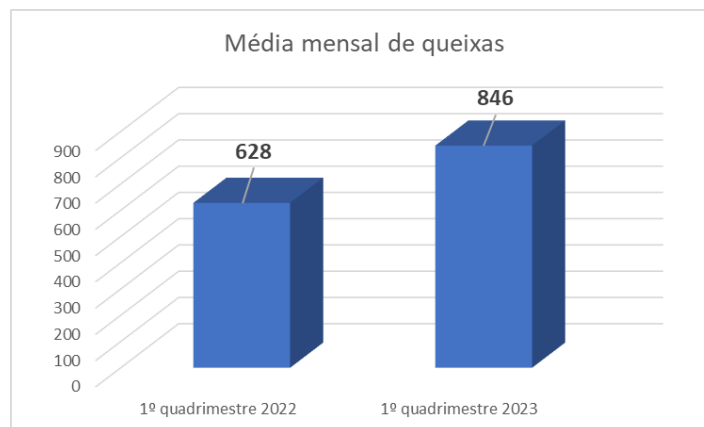
Apoio à Gestão do SUS

OUVIDORIA



MÉDIA 1º QUADRIMESTRE 2023 - OUVIDORIA							
Tipo de Estabelecimento/Serviços	RH	Estrutura	Acesso*	Documentos*	Organização dos serviços	Outros assuntos	Total
UBS	168	4	358	46	148	9	733
CENTRAL DE REGULAÇÃO	0	3	1.039	277	2	0	1.321
VIGILÂNCIAS	4	3	63	2	32	37	141
UPA	149	4	12	4	103	1	273
HOSPITAIS	38	1	165	49	61	3	317
POLICLINICAS	10	0	95	14	7	0	126
ASSIST. FARMACEUTICA/FME-SBC	0	0	60	1	2	1	64
OUVIDORIAS EXTERNAS	3	0	47	6	3	13	72
PRESTADORES	3	0	138	27	5	0	173
CEO	2	0	58	0	4	0	64
SAMU/TRANSPORTE SANITÁRIO	1	0	23	0	2	7	33
CAPS	2	0	8	0	3	0	13
CER	5	0	24	2	3	1	35
SERV. ADM.	0	1	6	0	0	12	19
TOTAL GERAL	385	16	2.096	428	375	84	3.384

Fonte: OuvidorSUS/SMS



Média mensal de queixas registradas na Ouvidoria

1º Quadrimestre: 846

* Queixas: Solicitações, Reclamações e Denúncias

Fonte: OuvidorSUS/SMS

Relatório Detalhado - 1º Quadrimestre 2023

Apoio à Gestão do SUS

OUVIDORIA



Solicitações Referente a LAI (Lei de Acesso à Informação) - 1º Quadrimestre

SOLICITAÇÕES	ASSUNTO	DEPARTAMENTO
1	Informação sobre a reforma da UBS Vila São Pedro	DAB
1	Informação sobre a quantidade de ambulancias e equipe de socorristas disponíveis no festival de verão de SBC	DAHUE
1	Informações sobre quantidade de ambulâncias disponíveis no município	DAHUE
Total Geral: 3 solicitações		

Relatório Detalhado - 1º Quadrimestre 2023

Apoio à Gestão do SUS

AUDITORIA



1º Quadrimestre de 2023

Nº RELATÓRIO	DEMANDANTE	ORGÃO RESPONSÁVEL PELA AUDITORIA	UNIDADE/SERVIÇO AUDITADO	FINALIDADE
01/2023	Dep. Apoio à Gestão	Seção de Auditoria em Saúde	Farmácia da UPA Alves Dias Assunção	Auditar as farmácias da Assistência Farmacêutica do Componente Básico e Estratégico de São Bernardo do Campo na UPA Alves Dias Assunção, com objetivo de eficiência operacional e excelência no atendimento ao usuário do SUS.
STATUS:	Relatório Preliminar Concluído			
RECOMENDAÇÕES	Aguardando justificativas do auditado das não conformidades pontuadas.			

Nº RELATÓRIO	DEMANDANTE	ORGÃO RESPONSÁVEL PELA AUDITORIA	UNIDADE/SERVIÇO AUDITADO	FINALIDADE
02/2023	Dep. Apoio à Gestão	Seção de Auditoria em Saúde	Farmácia da UPA Paulicéia	Auditar as farmácias da Assistência Farmacêutica do Componente Básico e Estratégico de São Bernardo do Campo na UPA Paulicéia, com objetivo de eficiência operacional e excelência no atendimento ao usuário do SUS.
STATUS:	Relatório Preliminar Concluído			
RECOMENDAÇÕES	Aguardando justificativas do auditado das não conformidades pontuadas.			

Nº RELATÓRIO	DEMANDANTE	ORGÃO RESPONSÁVEL PELA AUDITORIA	UNIDADE/SERVIÇO AUDITADO	FINALIDADE
03/2023	Dep. Apoio à Gestão	Seção de Auditoria em Saúde	Farmácia da UPA Silvina	Auditar as farmácias da Assistência Farmacêutica do Componente Básico e Estratégico de São Bernardo do Campo na UPA Silvina, com objetivo de eficiência operacional e excelência no atendimento ao usuário do SUS.
STATUS:	Relatório Preliminar em andamento			
RECOMENDAÇÕES	Auditoria concluída e relatório preliminar em andamento.			

Nº RELATÓRIO	DEMANDANTE	ORGÃO RESPONSÁVEL PELA AUDITORIA	UNIDADE/SERVIÇO AUDITADO	FINALIDADE
04/2023	Dep. Apoio à Gestão	Seção de Auditoria em Saúde	Farmácia da UBS Vila Rosa	Auditar as farmácias da Assistência Farmacêutica do Componente Básico e Estratégico de São Bernardo do Campo na UBS Vila Rosa, com objetivo de eficiência operacional e excelência no atendimento ao usuário do SUS.
STATUS:	Relatório Preliminar em andamento			
RECOMENDAÇÕES	Auditoria concluída e relatório preliminar em andamento.			

Relatório Detalhado - 1º Quadrimestre 2023

Apoio à Gestão do SUS

AUDITORIA



Nº RELATÓRIO	DEMANDANTE	ORGÃO RESPONSÁVEL PELA AUDITORIA	UNIDADE/SERVIÇO AUDITADO	FINALIDADE
JANEIRO				
TOTAL DE AIHs AUDITADAS EM JANEIRO: 1.018				
05/2023	Dep. Apoio à Gestão	Seção de Auditoria em Saúde	Hospital Anchieta	Auditare as Autorizações de Internação Hospitalar (AIH) referentes ao mês de Janeiro
STATUS	Foram auditadas analiticamente 84 AIHs.			
RECOMENDAÇÕES	Saneamento das inconformidades identificadas e aprimoramento dos controles das informações inseridas nas AIHs.			
06/2023	Dep. Apoio à Gestão	Seção de Auditoria em Saúde	HMU	Auditare as Autorizações de Internação Hospitalar (AIH) referentes ao mês de Janeiro
STATUS	Foram auditadas analiticamente 52 AIHs.			
RECOMENDAÇÕES	Saneamento das inconformidades identificadas e aprimoramento dos controles das informações inseridas nas AIHs.			
07/2023	Dep. Apoio à Gestão	Seção de Auditoria em Saúde	Hospital e Pronto Socorro Central	Auditare as Autorizações de Internação Hospitalar (AIH) referentes ao mês de Janeiro
STATUS	Foram auditadas analiticamente 149 AIHs.			
RECOMENDAÇÕES	Saneamento das inconformidades identificadas e aprimoramento dos controles das informações inseridas nas AIHs.			
08/2023	Dep. Apoio à Gestão	Seção de Auditoria em Saúde	Hospital de Clínicas Municipal	Auditare as Autorizações de Internação Hospitalar (AIH) referentes ao mês de Janeiro
STATUS	Foram auditadas analiticamente 729 AIHs.			
RECOMENDAÇÕES	Saneamento das inconformidades identificadas e aprimoramento dos controles das informações inseridas nas AIHs.			
09/2023	Dep. Apoio à Gestão	Seção de Auditoria em Saúde	Santa Casa	Auditare as Autorizações de Internação Hospitalar (AIH) referentes ao mês de Janeiro
STATUS	Foram auditadas analiticamente 4 AIHs.			
RECOMENDAÇÕES	Saneamento das inconformidades identificadas e aprimoramento dos controles das informações inseridas nas AIHs.			

Relatório Detalhado - 1º Quadrimestre 2023

Apoio à Gestão do SUS

AUDITORIA



FEVEREIRO				
TOTAL DE AIHs AUDITADAS EM FEVEREIRO: 943				
10/2023	Dep. Apoio à Gestão	Seção de Auditoria em Saúde	Hospital Anchieta	Auditar as Autorizações de Internação Hospitalar (AIH) referentes ao mês de Fevereiro
STATUS	Foram auditadas analiticamente 73 AIHs.			
RECOMENDAÇÕES	Saneamento das inconformidades identificadas e aprimoramento dos controles das informações inseridas nas AIHs.			
11/2023	Dep. Apoio à Gestão	Seção de Auditoria em Saúde	HMU	Auditar as Autorizações de Internação Hospitalar (AIH) referentes ao mês de Fevereiro
STATUS	Foram auditadas analiticamente 54 AIHs.			
RECOMENDAÇÕES	Saneamento das inconformidades identificadas e aprimoramento dos controles das informações inseridas nas AIHs.			
12/2023	Dep. Apoio à Gestão	Seção de Auditoria em Saúde	Hospital e Pronto Socorro Central	Auditar as Autorizações de Internação Hospitalar (AIH) referentes ao mês de Fevereiro
STATUS	Foram auditadas analiticamente 172 AIHs.			
RECOMENDAÇÕES	Saneamento das inconformidades identificadas e aprimoramento dos controles das informações inseridas nas AIHs.			
13/2023	Dep. Apoio à Gestão	Seção de Auditoria em Saúde	Hospital de Clínicas Municipal	Auditar as Autorizações de Internação Hospitalar (AIH) referentes ao mês de Fevereiro
STATUS	Foram auditadas analiticamente 631 AIHs.			
RECOMENDAÇÕES	Saneamento das inconformidades identificadas e aprimoramento dos controles das informações inseridas nas AIHs.			
14/2023	Dep. Apoio à Gestão	Seção de Auditoria em Saúde	Santa Casa	Auditar as Autorizações de Internação Hospitalar (AIH) referentes ao mês de Fevereiro
STATUS	Foram auditadas analiticamente 13 AIHs.			
RECOMENDAÇÕES	Saneamento das inconformidades identificadas e aprimoramento dos controles das informações inseridas nas AIHs.			

Relatório Detalhado - 1º Quadrimestre 2023

Apoio à Gestão do SUS

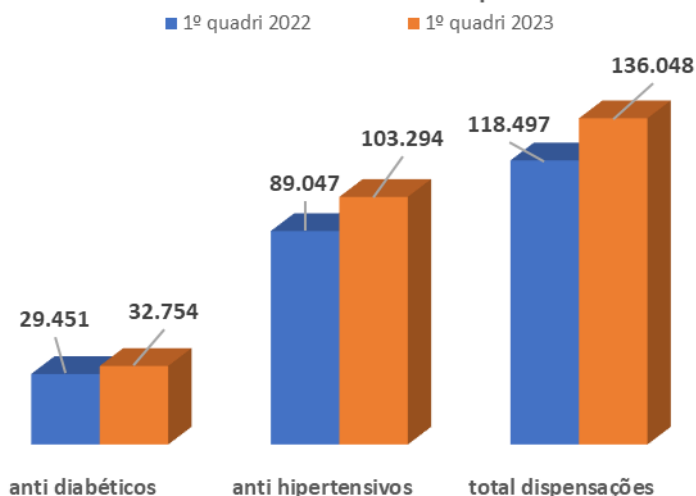
AUDITORIA



MARÇO				
TOTAL DE AIHs AUDITADAS EM MARÇO: 848				
15/2023	Dep. Apoio à Gestão	Seção de Auditoria em Saúde	Hospital Anchieta	Auditar as Autorizações de Internação Hospitalar (AIH) referentes ao mês de Março
STATUS	Foram auditadas analiticamente 84 AIHs.			
RECOMENDAÇÕES	Saneamento das inconformidades identificadas e aprimoramento dos controles das informações inseridas nas AIHs.			
16/2023	Dep. Apoio à Gestão	Seção de Auditoria em Saúde	HMU	Auditar as Autorizações de Internação Hospitalar (AIH) referentes ao mês de Março
STATUS	Foram auditadas analiticamente 53 AIHs.			
RECOMENDAÇÕES	Saneamento das inconformidades identificadas e aprimoramento dos controles das informações inseridas nas AIHs.			
17/2023	Dep. Apoio à Gestão	Seção de Auditoria em Saúde	Hospital e Pronto Socorro Central	Auditar as Autorizações de Internação Hospitalar (AIH) referentes ao mês de Março
STATUS	Foram auditadas analiticamente 143 AIHs.			
RECOMENDAÇÕES	Saneamento das inconformidades identificadas e aprimoramento dos controles das informações inseridas nas AIHs.			
18/2023	Dep. Apoio à Gestão	Seção de Auditoria em Saúde	Hospital de Clínicas Municipal	Auditar as Autorizações de Internação Hospitalar (AIH) referentes ao mês de Março
STATUS	Foram auditadas analiticamente 565 AIHs.			
RECOMENDAÇÕES	Saneamento das inconformidades identificadas e aprimoramento dos controles das informações inseridas nas AIHs.			
19/2023	Dep. Apoio à Gestão	Seção de Auditoria em Saúde	Santa Casa	Auditar as Autorizações de Internação Hospitalar (AIH) referentes ao mês de Março
STATUS	Foram auditadas analiticamente 3 AIHs.			
RECOMENDAÇÕES	Saneamento das inconformidades identificadas e aprimoramento dos controles das informações inseridas nas AIHs.			



Média mensal de dispensações de medicamentos pelas unidades de saúde municipais



AÇÕES JUDICIAIS

- ✓ **12** novas ações em 2023;
- ✓ **407** ações judiciais vigentes;
- ✓ **149** ações compartilhadas sendo atendidas por outro ente;
- ✓ **12** ações deixaram de ser atendidas (falecimento ou suspensão de tratamento).

Farmácia de Medicamentos Especializados – FME São Bernardo do Campo

	2022
	1º quadrim
Média de Atendimentos / Mês	9.827
Média de Atendimentos / Dia	446

- **Monitoramento de Diabéticos Insulino dependentes (Glicocys): 8.672** cadastros ativos
- Média mensal de consultas farmacêuticas: **643**
- Realização de **testes rápidos para HIV, Sífilis** e sessões de **auriculoterapia** pelos farmacêuticos



Infraestrutura de cabeamento e hardware para TIC

- **Acompanhamento de implantações de infraestrutura:**

UBS Taboão, CAPS III Alvarenga, CAPS III Centro CAPS III Infante Juvenil, CAPS Rudge Ramos UPA Alves Dias, UPA Baeta Neves, UPA Demarchi, UPA Pauliceia, UPA Riacho Grande, UPA Rudge Ramos, UPA São Pedro, UPA Silvina e UPA União;

- **Implantação de infraestrutura para as instalações do Prédio da Secretaria de Saúde**, auxílio na mudança dos Serviços Municipais de Auditoria, Educação Permanente, Gerenciamento de Resíduos, Infraestrutura, Regulação Ambulatorial e UGP;
- **Instalação e Equipamentos** : entrega e instalação de **200 computadores** nas dependências da Secretaria de Saúde;
- **Visitas Técnicas para Implantação do Prontuário Eletrônico**: CEO Nova Petrópolis.



Implantações

- **Implantação do Prontuário Eletrônico no CAPS Rudge Ramos;**
- **Projeto piloto de Telemedicina na UPA Paulicéia;**
- **Implantação da requisição de exames laboratoriais pelo sistema Hygia no Laboratório Municipal de Saúde Pública;**
- **Implantação do Centro de Custo nas Salas de Vacinas das UBS's e Policlínica Centro para o lançamento de insumos de vacinas enviados pelo GVE (Grupo de Vigilância Epidemiológica);**

Suporte

- **Suporte do sistema Glicosys nas Unidades Básicas de Saúde;**
- **Suporte e manutenção de hardware de 153 tablets utilizados nos serviços: (SAMU) Serviço de Atendimento Móvel de Urgência, (ACS) Agente Comunitário de Saude, (UBSs) Unidades Básicas de Saude e Policlínica Centro;**
- **Suporte de Sistema de monitoramento por vídeo - apoio em infraestrutura à empresa Fortknox no suporte do sistema de monitoramento de vídeo (Instalação de câmeras em 70 unidades da Secretaria de Saúde)**



Capacitações e treinamentos

- **Treinamentos – 81 colaboradores treinados no período.**

TREINAMENTOS EQUIPE HYGIA de Janeiro/23 A Abril/23			
DATA	TREINAMENTO	UNIDADE	PARTICIPANTES
JANEIRO/2023	Sistema Hygia	CAPS R RAMOS / UBS	26
FEVEREIRO/2023	Sistema Hygia	UBS 's	09
MARÇO/2023	Sistema Hygia	UBS/DAHE/MEDICINA DO TRABALHO	36
ABRIL/2023	Sistema Hygia	UBS 's	10
TOTAL			81



AÇÕES RELACIONADAS AO ENFRENTAMENTO DA PANDEMIA COVID -19

- **Suporte HILAB** - serviço de exames Laboratoriais Remotos nas nove (UPAs) Unidades de Pronto Atendimento do município.
- **Disponibilização no quadrimestre**, de **80 Boletins Diários Covid 19**, com dados relativos à situação da pandemia no município, para subsidiar as ações de enfrentamento pelos gestores;
- **Manutenção de DashBoard**, para monitoramento de pacientes suspeitos ou confirmados para Covid-19 atendidos na rede municipal de saúde.
- **Programa Telemedicina Inteligente – Plataforma Laura** – Plataforma de inteligência artificial destinada a fazer a triagem e acompanhamento on-line de pacientes com suspeita de COVID:
 - ✓ Nº de pacientes avaliados: 1.794
 - ✓ Nº de pacientes monitorados: 1.749
- **Encerramento dos atendimentos pelo Programa de Telemedicina Inteligente – Plataforma Laura em 28/04/2023.**



Apoio à Gestão do SUS

EDUCAÇÃO PERMANENTE

PAREPS - Planos Regionais de Educação Permanente em Saúde

- **30/03/2023** – 2ª Oficina Regional para Implantação e Implementação do Cuidado Integral da População de Transexuais e Travestis na Rede de Cuidados à Saúde do Grande ABC (USCS-SCS - presencial) – participação de 25 profissionais da RAS SBC;

RESIDÊNCIAS MÉDICAS

- **07 programas**, nas especialidades:
 - ✓ Ginecologia/Obstetrícia, Pediatria, Clínica Médica, Psiquiatria, Anestesiologia, Saúde da Família e Comunidade Saúde da Família e Comunidade (**R3 opcional**)

Total **108 residentes**

 - **24/02/2023** – formatura dos médicos residentes;
 - **Contratação: 8** efetivados e **11** em regime de plantões fixos e cobertura;
 - **01/03/2023** – chegada dos novos residentes.

RESIDÊNCIA MULTIPROFISSIONAL

- **02 Programas** da SS
 - ✓ Saúde Mental
 - ✓ Saúde da família

Total **28 residentes**
- **02 Programas** em Parceria com a FUABC
 - ✓ Saúde do idoso
 - ✓ Atenção ao câncer

Total **15 residentes**

 - **24/02/2023** – formatura dos residentes multiprofissionais: **9** formados em Saúde da Família e **2** formados em Saúde Mental;
 - **01/03/2023** – chegada dos novos residentes, sendo 12 em Saúde da Família e **3** em Saúde Mental.



Apoio à Gestão do SUS

EDUCAÇÃO PERMANENTE

36º Congresso do COSEMS

- Participação dos profissionais da Secretaria de Saúde nas atividades e cursos
- Participação na 19ª Mostra de Experiências Exitosas, com 70 trabalhos submetidos;
- Trabalhos aprovados para apresentação durante o Congresso:

- ✓ A INSERÇÃO DO CUIDADO FARMACÊUTICO AO PACIENTE COM DIABETES MELLITUS INSULINIZADO;
- ✓ UMA CONVERSA SOBRE SOFRIMENTO: ACOLHENDO A DOR EM SAÚDE PÚBLICA;
- ✓ NOTIFICAR TAMBÉM É PREVENIR: PERFIL DE NOTIFICAÇÕES DE VIOLÊNCIA AUTOPROVOCADA NO ÂMBITO DO CAPS INF.

REDE ESCOLA

REDE ESCOLA: Ensino – Serviço

- Janeiro/2023 – Início dos estágios nos Campos de Prática do município de São Bernardo do Campo no 1º semestre.

SOLICITAÇÕES DE PESQUISA DE CAMPO

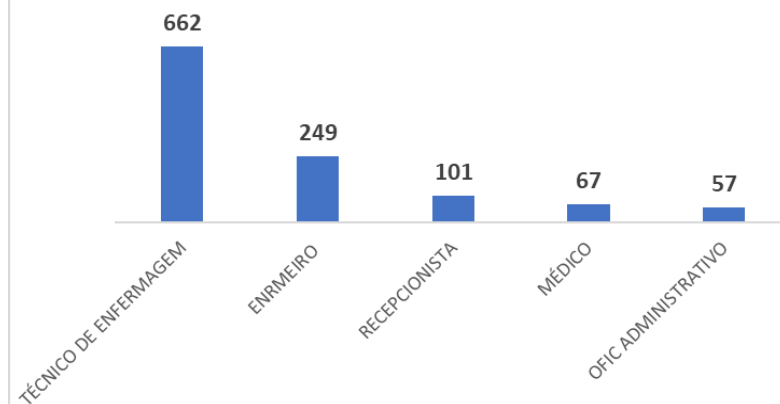
- 16 solicitações de pesquisa de campo durante o período.

CAPACITAÇÕES – PLATAFORMA EAD

- Participação em 2 encontros de Educação Permanente do DABGC para apresentação da Plataforma aos profissionais presentes;
- Participação sistemática da equipe na integração dos médicos recém contratados apresentação da Plataforma EAD e estímulo à utilização da ferramenta;
- Capacitação para Oficiais Administrativos das Unidades Básicas de Saúde, uso da plataforma e cadastro inicial para agentes multiplicadores em suas Unidades.

- **3.664** inscrições em diversos cursos na Plataforma EAD (profissionais de saúde e usuários SUS cadastrados);
- **898** certificados de conclusão de curso emitidos durante o período

Categorias com maiores cadastrados na Plataforma EAD





REUNIÕES

- **Conselho Municipal de Saúde: 4 reuniões ordinárias** (janeiro, fevereiro, março e abril) e **2 reuniões extraordinárias** em abril;
- **Conselhos Locais de Unidades: 132 reuniões;**
- **Plenária de Saúde realizada em fevereiro de 2023** com a participação de 200 delegados.



PROGRAMAÇÃO ANUAL DE SAÚDE 2023

Relatório Detalhado - 1º Quadrimestre 2023

PROGRAMAÇÃO ANUAL DE SAÚDE 2023



Diretrizes, objetivos, metas e indicadores 2023

DIRETRIZ Nº 1 - Ampliar a rede de atenção básica com a qualificação de ações de saúde que venham a garantir o cuidado adequado preventivo, curativo e humanizado aos cidadãos.

OBJETIVO Nº 1.1 - AMPLIAR E MANTER A REDE DE ATENÇÃO BÁSICA

Nº	Descrição da Meta	Indicador para monitoramento e avaliação da meta	Unidade de Medida	Meta Prevista 2023	Resultado 1º quadrimestre 2023
1.1.1	READEQUAR A ESTRUTURA FÍSICA DE 1 UNIDADE DE SAÚDE (REFORMA DA UBS UNIÃO)	TOTAL DE UNIDADE BÁSICAS DE SAÚDE COM ESTRUTURA FÍSICA READEQUADA	Número	1	0
Ação Nº 1 - Concluir a reforma da UBS União I					
1.1.2	CONSTRUIR E EQUIPAR 5 NOVAS UNIDADES BÁSICAS DE SAÚDE (UBS UNIÃO II, UBS TRÊS MARIAS, UBS JARDIM PETRONI, UBS ALVARENGA II E UBS SÃO PEDRO II)	TOTAL DE UNIDADES BÁSICAS DE SAÚDE IMPLANTADAS NA REDE SUS MUNICIPAL	Número	37	33
Ação Nº 1 - concluir a obras das UBSS São Pedro II , Alvarenga II e Jardim Petroni					
Ação Nº 2 - iniciar a obra das UBSS União II, Três Marias e Jardim Calux					
1.1.3	CONSTRUIR E EQUIPAR NOVAS SEDES PARA 2 UNIDADES BÁSICAS DE SAÚDE JÁ EXISTENTES - SUBSTITUIÇÃO PREDIAL (UBS SANTA TEREZINHA E UBS SANTA CRUZ)	TOTAL DE UNIDADES BÁSICAS DE SAÚDE EXISTENTES COM SUBSTITUIÇÃO PREDIAL	Número	2	0
Ação Nº 1 - concluir a construção da UBS Santa Terezinha					
Ação Nº 2 - concluir a obra da UBS Santa Cruz					
1.1.4	ADEQUAR E EQUIPAR SEDE PARA O CONSULTÓRIO NA RUA	PERCENTUAL DE SEDE PARA O CONSULTÓRIO NA RUA ADEQUADA E EQUIPADA	Percentual	0	0
Ação Nº 1 - INICIAR ESTUDO PARA A REFORMA E IMPLANTAÇÃO DA SEDE PARA O CONSULTÓRIO NA RUA (RECURSOS A CAPTAR)					
1.1.5	IMPLANTAR 3 NOVAS ACADEMIAS DE SAÚDE SIMILARES (PRAÇAS PARQUE)	TOTAL DE ACADEMIAS DE SAÚDE SIMILARES (PRAÇAS PARQUE) EM FUNCIONAMENTO	Número	7	4
Ação Nº 1 - CONSTRUIR 1 PRAÇA PARQUE (ACADEMIA SIMILAR DE SAÚDE) ALÉM DAS 6 JÁ EXISTENTES					
1.1.6	REALIZAR A MANUTENÇÃO PREDIAL E DE EQUIPAMENTOS NAS UNIDADES DA REDE BÁSICA DE SAÚDE	PERCENTUAL DE UNIDADES BÁSICAS DE SAÚDE COM MANUTENÇÃO PREDIAL E DE EQUIPAMENTOS REALIZADA	Percentual	100	100
Ação Nº 1 - REALIZAR A MANUTENÇÃO PREDIAL E DE EQUIPAMENTOS NAS UNIDADES DA REDE BÁSICA DE SAÚDE					
1.1.7	REALIZAR A MANUTENÇÃO DE SERVIÇOS ESSENCIAIS DE ABASTECIMENTO DE ÁGUA, ENERGIA E TELEFONIA NAS UNIDADES DA REDE BÁSICA DE SAÚDE	PERCENTUAL DE UNIDADES BÁSICAS DE SAÚDE COM SERVIÇOS ESSENCIAIS DE ABASTECIMENTO DE ÁGUA, ENERGIA E TELEFONIA MANTIDOS	Percentual	100	100
Ação Nº 1 - REALIZAR A MANUTENÇÃO DE SERVIÇOS ESSENCIAIS DE ABASTECIMENTO DE ÁGUA, ENERGIA E TELEFONIA NAS UNIDADES DA REDE BÁSICA DE SAÚDE					

Relatório Detalhado - 1º Quadrimestre 2023

PROGRAMAÇÃO ANUAL DE SAÚDE 2023



OBJETIVO Nº 1.2 - AMPLIAR E QUALIFICAR O ACESSO E A ASSISTÊNCIA À SAÚDE DE ATENÇÃO BÁSICA

Nº	Descrição da Meta	Indicador para monitoramento e avaliação da meta	Unidade de Medida	Meta Prevista 2023	Resultado 1º quadrimestre 2023
1.2.1	AMPLIAR A ESTRATÉGIA DE SAÚDE DA FAMÍLIA	TOTAL DE EQUIPES DE SAÚDE SAÚDE DA FAMÍLIA	Número	176	168
Ação Nº 1 - IMPLANTAR 7 NOVAS ESF ALÉM DAS 169 EXISTENTES					
Ação Nº 2 - MANTER O ACOMPANHAMENTO DOS PACIENTES ADERIDOS ÀS LINHAS DE CUIDADO					
1.2.2	AMPLIAR O NÚMERO DE ACS POR MEIO DE PROCESSO SELETIVO PÚBLICO OU CONCURSO PÚBLICO, CONFORME A LEI	TOTAL DE ACS IMPLANTADOS	Número	860	554
Ação Nº 1 - manter 860 ACSs					
1.2.3	MANTER EQUIPES MULTIPROFISSIONAIS NA ATENÇÃO BÁSICA	TOTAL DE EQUIPES MULTIPROFISSIONAIS IMPLANTADAS NA ATENÇÃO BÁSICA	Número	19	19
Ação Nº 1 - MANTER 19 EQUIPES MULTIDISCIPLINARES NA ATENÇÃO BÁSICA					
1.2.4	MANTER O PROGRAMA MAIS MÉDICOS CONFORME DIRETRIZ DO MINISTÉRIO DA SAÚDE	TOTAL DE MÉDICOS DO PROGRAMA MAIS MÉDICOS ATUANDO NA ATENÇÃO BÁSICA	Número	35	23
Ação Nº 1 - MANTER 35 MAIS MÉDICOS ATUANDO NA ATENÇÃO BÁSICA CONFORME DIRETRIZ DO MINISTÉRIO DA SAÚDE, com gradativa substituição pelo Programa "Médicos pelo Brasil"					
1.2.5	MANTER UBSs EM FUNCIONAMENTO COM HORÁRIO ESTENDIDO (Programa Saúde na Hora)	TOTAL DE UBSs COM ACOLHIMENTO QUALIFICADO DOS USUÁRIOS	Número	20	20
Ação Nº 1 - MANTER 20 UBSs EM FUNCIONAMENTO COM HORÁRIO ESTENDIDO (Programa Saúde na Hora)					
1.2.6	MANTER UTILIZAÇÃO DO ACOLHIMENTO QUALIFICADO DOS USUÁRIOS NAS UBSs	TOTAL DE UBSs COM ACOLHIMENTO QUALIFICADO DOS USUÁRIOS	Número	37	33
Ação Nº 1 - MANTER A UTILIZAÇÃO DO ACOLHIMENTO QUALIFICADO DOS USUÁRIOS NAS 37 UBSs					
Ação Nº 2 - MANTER O PROJETO ACESSA MAIS DIGITAL PARA AS 37 UBSs					
1.2.7	IMPLANTAR UMA UNIDADE CUIDADOSO POR TERRITÓRIO DA SAÚDE	TOTAL DE UNIDADES CUIDADOSO EM FUNCIONAMENTO	Número	4	2
Ação Nº 1 - IMPLANTAR 2 UNIDADES CUIDADOSO ALÉM DAS 2 JÁ EXISTENTES					
Ação Nº 2 - MANTER A PARTICIPAÇÃO NO CONSELHO MUNICIPAL DA PESSOA IDOSA					
1.2.8	MANTER COLETA DIÁRIA DE EXAMES LABORATORIAIS NAS UBSs	TOTAL DE UBSs COM COLETA DIÁRIAS DE EXAMES LABORATORIAIS	Número	37	33
Ação Nº 1 - MANTER COLETA DIÁRIA DE EXAMES LABORATORIAIS NAS 37 UBSs					
1.2.9	ASSEGURAR A REORGANIZAÇÃO DO FLUXO DE ATENDIMENTO NAS UBSs PARA ACOLHIMENTO E ATENDIMENTO DE SINTOMÁTICOS RESPIRATÓRIOS, CONFORME A SITUAÇÃO EPIDEMIOLÓGICA VIGENTE	PERCENTUAL DE UNIDADES COM REORGANIZAÇÃO DE FLUXO ESTABELECIDO PARA SINTOMÁTICOS RESPIRATÓRIOS	Percentual	100	100
Ação Nº 1 - ASSEGURAR A REORGANIZAÇÃO DO FLUXO DE ATENDIMENTO NAS UBSs PARA ACOLHIMENTO E ATENDIMENTO DE SINTOMÁTICOS RESPIRATÓRIOS, CONFORME A SITUAÇÃO EPIDEMIOLÓGICA VIGENTE					
1.2.10	MONITORAR CASOS SUSPEITOS E CONFIRMADOS (LEVES E MODERADOS) DURANTE O PERÍODO DE ISOLAMENTO DOMICILIAR, ENQUANTO PERDURAR A PANDEMIA PELA COVID 19	PERCENTUAL DE CASOS SUSPEITOS E CONFIRMADOS (LEVES E MODERADOS) MONITORADOS	Percentual	75	0
Ação Nº 1 - MONITORAR 75% DOS CASOS SUSPEITOS E CONFIRMADOS (LEVES E MODERADOS) DURANTE O PERÍODO DE ISOLAMENTO DOMICILIAR, ENQUANTO PERDURAR A PANDEMIA PELA COVID 19					
1.2.11	IMPLANTAR CENTROS PÓS-COVID NO ÂMBITO DA ATENÇÃO BÁSICA DE ACORDO COM NORMATIVA DO MINISTÉRIO DA SAÚDE	TOTAL DE CENTROS PÓS-COVID IMPLANTADOS	Número	0	0
Ação Nº 1 - MANTER 5 CENTROS PÓS-COVID NO ÂMBITO DA ATENÇÃO BÁSICA DE ACORDO COM NORMATIVA DO MINISTÉRIO DA SAÚDE					

Relatório Detalhado - 1º Quadrimestre 2023

PROGRAMAÇÃO ANUAL DE SAÚDE 2023



OBJETIVO Nº 1.3 - AMPLIAR E APERFEIÇOAR A ATENÇÃO EM SAÚDE BUCAL

Nº	Descrição da Meta	Indicador para monitoramento e avaliação da meta	Unidade de Medida	Meta Prevista 2023	Resultado 1º quadrimestre 2023
1.3.1	AMPLIAR O NÚMERO DE EQUIPES DA SAÚDE BUCAL	TOTAL DE EQUIPES DE SAÚDE BUCAL IMPLANTADAS	Número	119	119
Ação Nº 1 - IMPLANTAR 6 EQUIPES DE SAÚDE BUCAL ALÉM DAS 113 EXISTENTES					
1.3.2	INTENSIFICAR AÇÕES DE SAÚDE BUCAL	TOTAL DE MUTIRÕES DE ATENDIMENTO ODONTOLÓGICO REALIZADOS POR ANO	Número	4	0
Ação Nº 1 - REALIZAR 2 MUTIRÕES ANUAIS DE ATENDIMENTOS EM ODONTOLOGIA BÁSICA OU ESPECIALIZADA					
1.3.3	MANTER A OFERTA DE PRÓTESES ODONTOLÓGICAS	TOTAL DE PRÓTESES ODONTOLÓGICAS DISPENSADAS	Número	3.000	4
Ação Nº 1 - MANTER A OFERTA DE 3.000 PRÓTESES ODONTOLÓGICAS					
1.3.4	REALIZAR CAMPANHAS ANUAIS DE PREVENÇÃO DO CÂNCER BUCAL	TOTAL DE CAMPANHAS DE PREVENÇÃO DO CÂNCER BUCAL REALIZADAS	Número	4	0
Ação Nº 1 - REALIZAR 2 CAMPANHAS ANUAIS DE PREVENÇÃO DO CÂNCER BUCAL					
1.3.5	IMPLANTAR 1 UOM - UNIDADE ODONTOLÓGICA MÓVEL	TOTAL DE UOM EM FUNCIONAMENTO	Número	1	0
Ação Nº 1 - IMPLANTAR 1 UOM - UNIDADE ODONTOLÓGICA MÓVEL					

OBJETIVO Nº 1.4 - IMPLEMENTAR E QUALIFICAR AÇÕES VOLTADAS A POPULAÇÕES ESTRATÉGICAS

Nº	Descrição da Meta	Indicador para monitoramento e avaliação da meta	Unidade de Medida	Meta Prevista 2023	Resultado 1º quadrimestre 2023
1.4.1	IMPLANTAR PLANO DE AÇÕES DE SAÚDE VOLTADAS À POPULAÇÃO NEGRA	PERCENTUAL DE EXECUÇÃO DO PLANO DE AÇÕES DE SAÚDE VOLTADAS À POPULAÇÃO NEGRA	Percentual	100	50
Ação Nº 1 - ELABORAR E IMPLANTAR O PLANO DE AÇÕES DE SAÚDE VOLTADAS À POPULAÇÃO NEGRA					
1.4.2	MANTER E QUALIFICAR AÇÕES DE SAÚDE VOLTADAS À POPULAÇÃO INDÍGENA	PERCENTUAL DE EXECUÇÃO DO PLANO DE AÇÕES DE SAÚDE VOLTADAS À POPULAÇÃO INDÍGENA	Percentual	100	100
Ação Nº 1 - MANTER E QUALIFICAR AÇÕES DE SAÚDE VOLTADAS À POPULAÇÃO INDÍGENA					
1.4.3	MANTER PLANO DE AÇÕES DE SAÚDE VOLTADAS À POPULAÇÃO EM SITUAÇÃO DE EXTREMA POBREZA	PERCENTUAL DE EXECUÇÃO DO PLANO DE AÇÕES DE SAÚDE VOLTADAS À POPULAÇÃO DE EXTREMA POBREZA	Percentual	100	100
Ação Nº 1 - MANTER E QUALIFICAR O PLANO DE AÇÕES DE SAÚDE VOLTADAS À POPULAÇÃO EM SITUAÇÃO DE EXTREMA POBREZA					
1.4.4	IMPLANTAR PROGRAMA PRIMEIRÍSSIMA INFÂNCIA NA REDE MUNICIPAL DE SAÚDE	PERCENTUAL DE EXECUÇÃO DO PROGRAMA PRIMEIRÍSSIMA INFÂNCIA NA REDE MUNICIPAL DE SAÚDE	Percentual	100	100
Ação Nº 1 - PROGRAMA PRIMEIRÍSSIMA INFÂNCIA NA REDE MUNICIPAL DE SAÚDE					
1.4.5	MANTER AÇÕES VOLTADAS À REDUÇÃO DA GRAVIDEZ NA ADOLESCÊNCIA	PERCENTUAL DE EXECUÇÃO DE AÇÕES VOLTADAS À REDUÇÃO DA GRAVIDEZ NA ADOLESCÊNCIA	Percentual	100	100
Ação Nº 1 - MANTER AÇÕES VOLTADAS À REDUÇÃO DA GRAVIDEZ NA ADOLESCÊNCIA					

Relatório Detalhado - 1º Quadrimestre 2023

PROGRAMAÇÃO ANUAL DE SAÚDE 2023



OBJETIVO Nº 1.5 - APERFEIÇOAR AS AÇÕES DE PREVENÇÃO E PROMOÇÃO DA SAÚDE NO ÂMBITO DA ATENÇÃO BÁSICA

Nº	Descrição da Meta	Indicador para monitoramento e avaliação da meta	Unidade de Medida	Meta Prevista 2023	Resultado 1º quadrimestre 2023
Ação Nº 1 - REALIZAR 8 CAMPANHAS ANUAIS DE PREVENÇÃO EM DATAS COMEMORATIVAS					
1.5.2	MANTER AÇÕES PREVISTAS NO PLANO DE ALIMENTAÇÃO E NUTRIÇÃO PARA A REDE BÁSICA	PERCENTUAL DE EXECUÇÃO DE AÇÕES PREVISTAS NO PLANO DE ALIMENTAÇÃO E NUTRIÇÃO PARA REDE BÁSICA	Percentual	100	100
Ação Nº 1 - MANTER AÇÕES PREVISTAS NO PLANO DE ALIMENTAÇÃO E NUTRIÇÃO PARA A REDE BÁSICA					
1.5.3	MANTER AÇÕES DO PLANO DE ERRADICAÇÃO DO CÂNCER DE COLO UTERINO NA REDE MUNICIPAL DE SAÚDE	PERCENTUAL DE EXECUÇÃO DE AÇÕES DO PLANO DE ERRADICAÇÃO DO CÂNCER DE COLO UTERINO NA REDE MUNICIPAL DE SAÚDE	Percentual	100	100
Ação Nº 1 - MANTER E APRIMIRAR AÇÕES DO PLANO DE ERRADICAÇÃO DO CÂNCER DE COLO UTERINO NA REDE MUNICIPAL DE SAÚDE					
1.5.4	IMPLANTAR NÚCLEO DE PREVENÇÃO À VIOLÊNCIA NAS UBSs DA REDE MUNICIPAL DE SAÚDE	TOTAL DE UBSs COM NÚCLEO DE PREVENÇÃO À VIOLÊNCIA EM FUNCIONAMENTO	Número	37	33
Ação Nº 1 - MANTER NÚCLEO DE PREVENÇÃO À VIOLÊNCIA NAS 37 UBSs DA REDE MUNICIPAL DE SAÚDE					
Ação Nº 2 - MANTER A PARTICIPAÇÃO NO COMITÊ DE ENFRENTAMENTO À VIOLÊNCIA CONTRA CRIANÇAS E ADOLESCENTES					
Ação Nº 3 - MANTER A PARTICIPAÇÃO NAS AÇÕES DO AMBULATÓRIO DE ACOMPANHAMENTO DO HOMEM AGRESSOR (JUNTO AO CONSÓRCIO INTERMUNICIPAL DO GRANDE ABC)					

DIRETRIZ Nº 8 - Implementar e qualificar a rede de cuidados intersetoriais

OBJETIVO Nº 8.1 - QUALIFICAR AS AÇÕES INTERSETORIAIS NO ÂMBITO DA ATENÇÃO BÁSICA

Nº	Descrição da Meta	Indicador para monitoramento e avaliação da meta	Unidade de Medida	Meta Prevista 2023	Resultado 1º quadrimestre 2023
Ação Nº 1 - MANTER O PROGRAMA SAÚDE NA ESCOLA					
Ação Nº 2 - MANTER A PARTICIPAÇÃO NO PETI (PROGRAMA DE ERRADICAÇÃO DO TRABALHO INFANTIL)					
Ação Nº 3 - MANTER A PARTICIPAÇÃO NO COMITÊ DE ENFRENTAMENTO À VIOLÊNCIA CONTRA A CRIANÇA E ADOLESCENTES					
8.1.2	REALIZAR ACOMPANHAMENTO DAS CONDICIONALIDADES DA SAÚDE PARA BENEFICIÁRIOS DO PROGRAMA BOLSA FAMÍLIA	COBERTURA DE ACOMPANHAMENTO DAS CONDICIONALIDADES DA SAÚDE DO PROGRAMA BOLSA FAMÍLIA	Percentual	85	46,91
Ação Nº 1 - REALIZAR ACOMPANHAMENTO DAS CONDICIONALIDADES DA SAÚDE PARA 85% DOS BENEFICIÁRIOS DO PROGRAMA BOLSA FAMÍLIA					
8.1.3	MANTER O PROGRAMA DE BEM COM A VIDA PARA PROMOÇÃO DE SAÚDE E ADOÇÃO DE HÁBITOS DE VIDA SAUDÁVEIS	TOTAL DE PROGRAMAS PARA A PROMOÇÃO DA SAÚDE EM EXECUÇÃO	Número	1	1
Ação Nº 1 - MANTER O PROGRAMA DE BEM COM A VIDA					
Ação Nº 2 - MANTER A PARTICIPAÇÃO NO CONSELHO MUNICIPAL DA PESSOA IDOSA					
8.1.4	INSTITUIR, NO ÂMBITO MUNICIPAL E EM PARCERIA COM OUTRAS SECRETARIAS, AÇÕES REFERENTES À POLÍTICA DE CONSCIENTIZAÇÃO ACERCA DA MENSTRUACÃO E DA UNIVERSALIZAÇÃO DO ACESSO A ABSORVENTES HIGIÊNICOS	PERCENTUAL DE AÇÕES PERTINENTES À SECRETARIA DE SAÚDE REALIZADAS	Percentual	100	100
Ação Nº 1 - MANTER O PROGRAMA DE DIGNIDADE MENSTRUAL NO ÂMBITO DA ATENÇÃO BÁSICA					

Relatório Detalhado - 1º Quadrimestre 2023

PROGRAMAÇÃO ANUAL DE SAÚDE 2023



DIRETRIZ Nº 2 - Ampliar e aprimorar o acesso à atenção especializada, para assegurar a integralidade e resolutividade do sistema.

OBJETIVO Nº 2.1 - AMPLIAR, OTIMIZAR A CAPACIDADE INSTALADA E QUALIFICAR A ASSISTÊNCIA NA REDE AMBULATORIAL DE ATENÇÃO ESPECIALIZADA

Nº	Descrição da Meta	Indicador para monitoramento e avaliação da meta	Unidade de Medida	Meta Prevista 2023	Resultado 1º quadrimestre 2023
2.1.1	READEQUAR A ESTRUTURA FÍSICA DE 1 UNIDADE DE SAÚDE DA ATENÇÃO ESPECIALIZADA (POLICLÍNICA ALVARENGA)	TOTAL DE UNIDADES DE SAÚDE DA ATENÇÃO ESPECIALIZADA REFORMADAS	Número	1	1
Ação Nº 1 - REFORMA DA POLICLÍNICA ALVARENGA CONCLUÍDA EM 2022					
2.1.2	IMPLANTAR 1 AME - AMBULATÓRIO MÉDICO DE ESPECIALIDADES EM PARCERIA COM A SECRETARIA ESTADUAL DE SAÚDE	TOTAL DE AMES EM FUNCIONAMENTO	Número	1	0
Ação Nº 1 - CONCLUIR A IMPLANTAÇÃO DE 1 AME - AMBULATÓRIO MÉDICO DE ESPECIALIDADES EM CONJUNTO COM UM "CENTRO DE REABILITAÇÃO FÍSICA" EM PARCERIA COM A SECRETARIA ESTADUAL DE SAÚDE					
2.1.3	IMPLANTAR 1 UNIDADE DE REABILITAÇÃO DA REDE LUCY MONTORO EM PARCERIA COM A SECRETARIA ESTADUAL DE SAÚDE	TOTAL DE UNIDADES DA REDE LUCY MONTORO EM FUNCIONAMENTO	Número	1	0
Ação Nº 1 - AÇÃO REPROGRAMADA : CONCLUIR A IMPLANTAÇÃO DE 1 CENTRO DE REABILITAÇÃO FÍSICA, EM CONJUNTO COM O AME - AMBULATÓRIO MÉDICO DE ESPECIALIDADES EM PARCERIA COM A SECRETARIA ESTADUAL DE SAÚDE					
2.1.4	OLHOS	FUNCIONAMENTO	Número	1	0
Ação Nº 1 - CONCLUIR A IMPLANTAÇÃO DE 1 CENTRO ESPECIALIZADO EM OFTALMOLOGIA HOSPITAL MUNICIPAL DE OLHOS					
2.1.5	IMPLANTAR 1 CENTRO MUNICIPAL DE MEDICINA DIAGNÓSTICA	FUNCIONAMENTO	Número	0	0
Ação Nº 1 - REALIZAR ESTUDO PARA A IMPLANTAÇÃO DE 1 CENTRO MUNICIPAL DE MEDICINA DIAGNÓSTICA					
2.1.6	IMPLANTAR O PROGRAMA DE SAÚDE ESPECIALIZADA NOS 9 TERRITÓRIOS POR MEIO DE TELEMEDICINA	TOTAL DE TERRITÓRIOS COM PROGRAMA DE SAÚDE ESPECIALIZADA IMPLANTADO	Número	4	0
Ação Nº 1 - IMPLANTAR O PROGRAMA DE SAÚDE ESPECIALIZADA EM 3 TERRITÓRIOS POR MEIO DE TELEMEDICINA					
2.1.7	MANTER A OFERTA ANUAL DE MAMOGRAFIAS POR MEIO DE UNIDADE MÓVEL (CARRETA DA MAMOGRAFIA)	TOTAL DE CARRETAS DE MAMOGRAFIA DISPONIBILIZADAS PARA O MUNICÍPIO	Número	1	1
Ação Nº 1 - MANTER A OFERTA ANUAL DE MAMOGRAFIAS POR MEIO DE UNIDADE MÓVEL DE MAMOGRAFIA					
2.1.8	PARA AS UBSS (PNEUMOLOGIA, REUMATOLOGIA, INFECTOLOGIA E PROGRAMA DE TUBERCULOSE)	TOTAL DE ESPECIALIDADES REALIZANDO MATRICIAMENTO PRESENCIAL E/OU TELEMATRICIAMENTO NAS UBSS	Número	4	4
Ação Nº 1 - REALIZAR MATRICIAMENTO PRESENCIAL E/OU TELEMATRICIAMENTO EM 4 ESPECIALIDADES PARA AS UBSS (PNEUMOLOGIA, REUMATOLOGIA, INFECTOLOGIA E PROGRAMA DE TUBERCULOSE)					
2.1.9	REALIZAR ANUALMENTE MUTIRÕES DE ATENDIMENTO NA ATENÇÃO ESPECIALIZADA NAS MODALIDADES: CONSULTAS ESPECIALIZADAS E EXAMES DE APOIO DIAGNÓSTICO	TOTAL DE MUTIRÕES REALIZADOS NA ATENÇÃO ESPECIALIZADA	Número	4	0
Ação Nº 1 - REALIZAR 2 MUTIRÕES ANUAIS DE ATENDIMENTO NA ATENÇÃO ESPECIALIZADA NAS MODALIDADES: CONSULTAS ESPECIALIZADAS E EXAMES DE APOIO DIAGNÓSTICO					

Relatório Detalhado - 1º Quadrimestre 2023

PROGRAMAÇÃO ANUAL DE SAÚDE 2023



2.1.10	MANTER ANUALMENTE OS SERVIÇOS ASSISTENCIAIS NAS UNIDADES DE SAÚDE DA ATENÇÃO ESPECIALIZADA (POLICLÍNICA CENTRO, POLICLÍNICA ALVARENGA, CER IV, HOSPITAL DE OLHOS E CENTRO MUNICIPAL DE MEDICINA DIAGNÓSTICA)	TOTAL DE UNIDADES ESPECIALIZADAS COM SERVIÇOS ASSISTENCIAIS MANTIDOS	Número	4	3
Ação Nº 1 - MANTER OS SERVIÇOS ASSISTENCIAIS NAS UNIDADES DE SAÚDE DA ATENÇÃO ESPECIALIZADA (POLICLÍNICA CENTRO, POLICLÍNICA ALVARENGA, CER IV, HOSPITAL DE OLHOS E CENTRO MUNICIPAL DE MEDICINA DIAGNÓSTICA)					
Ação Nº 2 - MANTER O ACOMPANHAMENTO DOS PACIENTES ADERIDOS ÀS LINHAS DE CUIDADO					
Ação Nº 3 - MANTER AS AÇÕES DA MODALIDADE DE DIGNÓSTICO E ENCAMNHAMENTO DE ACORDO COM A CIF (CLASSIFICAÇÃO INTERNACIONAL DE FUNCIONALIDADES)					
Ação Nº 4 - MANTER A PARTICIPAÇÃO NO CONSELHO MUNICIPAL DA PESSOA COM DEFICIÊNCIA					
2.1.11	IMPLANTAR PROGRAMA DE ASSISTÊNCIA AOS PORTADORES DE ANEMIA FALCIFORME	PERCENTUAL DE EXECUÇÃO DO PROGRAMA DE ASSISTÊNCIA AOS PORTADORES DE ANEMIA FALCIFORME NA REDE MUNICIPAL DE SAÚDE	Percentual	100	0
Ação Nº 1 - IMPLANTAR PROGRAMA DE ASSISTÊNCIA AOS PORTADORES DE ANEMIA FALCIFORME					
2.1.12	RENOVAR E RECUPERAR EQUIPAMENTOS MÉDICO HOSPITALARES CONFORME A NECESSIDADE	PERCENTUAL DE EQUIPAMENTOS MÉDICO HOSPITALARES RENOVADOS E RECUPERADOS CONFORME A NECESSIDADE	Percentual	100	100
Ação Nº 1 - RENOVAR E RECUPERAR EQUIPAMENTOS MÉDICO HOSPITALARES CONFORME A NECESSIDADE					
2.1.13	MANTER 4 MODALIDADES DE SERVIÇOS ESPECIALIZADOS: TRS, ANÁLISES CLÍNICAS, DIAGNÓSTICO POR IMAGEM E FORNECIMENTO DE ÓCULOS	TOTAL DE SERVIÇOS ESPECIALIZADOS MANTIDOS ANUALMENTE	Número	4	4
Ação Nº 1 - MANTER 4 MODALIDADES DE SERVIÇOS ESPECIALIZADOS: TRS, ANÁLISES CLÍNICAS, DIAGNÓSTICO POR IMAGEM E FORNECIMENTO DE ÓCULOS					
2.1.14	MANTER O PROGRAMA DE OXIGENIOTERAPIA DOMICILIAR PROLONGADA	TOTAL DE PROGRAMAS DE ODP MANTIDOS	Número	1	1
Ação Nº 1 - MANTER O PROGRAMA DE OXIGENIOTERAPIA DOMICILIAR PROLONGADA					
2.1.15	NECESSIDADE	TOTAL DE PRÓTESES AUDITIVAS DISPENSADAS	Número	2.000	924
Ação Nº 1 - MANTER DISPENSAÇÃO DE 2000 OPM PARA REABILITAÇÃO AUDITIVA					
2.1.16	MANTER DISPENSAÇÃO DE OPM PARA REABILITAÇÃO FÍSICA CONFORME A NECESSIDADE	TOTAL DE OPM FÍSICAS DISPENSADAS	Número	120	33
Ação Nº 1 - MANTER DISPENSAÇÃO DE 120 OPM PARA REABILITAÇÃO FÍSICA					
2.1.17	MANTER PLANO DE ATENDIMENTO PARA CASOS ELEGÍVEIS PÓS-COVID NA ATENÇÃO ESPECIALIZADA CONFORME A NECESSIDADE	PERCENTUAL DE EXECUÇÃO DO PLANO DE ATENDIMENTO PÓS-COVID	Percentual	100	100
Ação Nº 1 - MANTER PLANO DE ATENDIMENTO PARA CASOS ELEGÍVEIS PÓS-COVID NA ATENÇÃO ESPECIALIZADA CONFORME A NECESSIDADE					
2.1.18	MANTER AMBULATÓRIO DE REABILITAÇÃO RESPIRATÓRIA PARA CASOS ELEGÍVEIS PÓS-COVID	TOTAL DE AMBULATÓRIOS DE REABILITAÇÃO RESPIRATÓRIA PÓS-COVID EM FUNCIONAMENTO	Número	1	1
Ação Nº 1 - MANTER AMBULATÓRIO DE REABILITAÇÃO RESPIRATÓRIA PARA CASOS ELEGÍVEIS PÓS-COVID					
2.1.19	REALIZAR A MANUTENÇÃO PREDIAL E DE SERVIÇOS ESSENCIAIS DE ABASTECIMENTO DE ÁGUA, ENERGIA E TELEFONIA NAS UNIDADES DA REDE DE ATENÇÃO ESPECIALIZADA	PERCENTUAL DE UNIDADES DA REDE ESPECIALIZADA DE SAÚDE COM MANUTENÇÃO PREDIAL E SERVIÇOS ESSENCIAIS MANTIDOS	Percentual	100	100
Ação Nº 1 - REALIZAR A MANUTENÇÃO PREDIAL E DE SERVIÇOS ESSENCIAIS DE ABASTECIMENTO DE ÁGUA, ENERGIA E TELEFONIA NAS UNIDADES DA REDE DE ATENÇÃO ESPECIALIZADA					

Relatório Detalhado - 1º Quadrimestre 2023

PROGRAMAÇÃO ANUAL DE SAÚDE 2023



OBJETIVO Nº 2.2 - ALMPLIAR E QUELIFICAR A REDE PSICOSSOCIAL E FORTALECER AS AÇÕES DE SAÚDE MENTAL

Nº	Descrição da Meta	Indicador para monitoramento e avaliação da meta	Unidade de Medida	Meta Prevista 2023	Resultado 1º quadrimestre 2023
2.2.1	CONSTRUIR 2 NOVOS CAPS EM SUBSTITUIÇÃO AOS JÁ EXISTENTES (CAPS III AD INFANTO JUVENIL E CAPS III AD ALVARENGA)	TOTAL DE CAPS COM SUBSTITUIÇÃO PREDIAL CONCLUÍDA	Número	2	0
Ação Nº 1 - CONCUIR A CONSTRUÇÃO DO CAPS III AD ALVARENGA E CAPS AD INFANTO JUVENIL					
2.2.2	READEQUAR A ESTRUTURA FÍSICA DO CAPS CENTRO	TOTAL DE CAPS REFORMADOS	Número	0	0
Ação Nº 1 - REALIZAR ESTUDO PARA A READEQUAÇÃO DA ESTRUTURA FÍSICA DO CAPS CENTRO					
2.2.3	IMPLANTAR 1 AMBULATÓRIO DE SAÚDE MENTAL	TOTAL DE AMBULATÓRIOS DE SAÚDE MENTAL EM FUNCIONAMENTO	Número	0	0
Ação Nº 1 - REALIZAR ESTUDO PARA A IMPLANTAÇÃO DE 1 AMBULATÓRIO DE SAÚDE MENTAL					
2.2.4	IMPLANTAR 1 CENTRO DE ATENDIMENTO À PESSOA PORTADORA DO TRANSTORNO DO ESPECTRO DO AUSTIMO (TEA)	TOTAL DE CENTROS DE ATENDIMENTO À PESSOA COM TEA EM FUNCIONAMENTO	Número	1	0
Ação Nº 1 - IMPLANTAR SERVIÇO DE ATENDIMENTO À PESSOA PORTADORA DO TRANSTORNO DO ESPECTRO DO AUSTIMO (TEA)					
2.2.5	MANTER OS SERVIÇOS ASSISTENCIAIS DAS UNIDADES DA REDE DE SAÚDE MENTAL (9 CAPS, 8 RT, 1 UA, 1 NUTRARTE, 1 AMBULATÓRIO DE SAÚDE MENTAL E 1 CENTRO DE ATENDIMENTOS À PESSOA COM TEA)	TOTAL DE UNIDADES DA REDE DE SAÚDE MENTAL COM SERVIÇOS ASSISTENCIAIS MANTIDOS	Número	19	19
Ação Nº 1 - MANTER OS SERVIÇOS ASSISTENCIAIS DAS 19 UNIDADES DA REDE DE SAÚDE MENTAL (9 CAPS, 8 RT, 1 UA, 1 NUTRARTE)					
2.2.6	MANTER O APOIO MATRICIAL EM SAÚDE MENTAL PARA A ATENÇÃO BÁSICA PELOS 9 CAPS	AÇÕES DE MATRICIAMENTO SISTEMÁTICO REALIZADAS POR CAPS COM EQUIPES DE ATENÇÃO BÁSICA	Percentual	100	100
Ação Nº 1 - MANTER O APOIO MATRICIAL EM SAÚDE MENTAL PARA A ATENÇÃO BÁSICA PELOS 9 CAPS					
2.2.7	IMPLANTAR O APOIO MATRICIAL EM PSIQUIATRIA NOS 9 TERRITÓRIOS DE SAÚDE	IMPLANTADO	Número	5	9
Ação Nº 1 - IMPLANTAR O APOIO MATRICIAL EM PSIQUIATRIA EM 2 TERRITÓRIOS DE SAÚDE					
2.2.8	REATIVAR 2 UAT - UNIDADES DE ACOLHIMENTO TRANSITÓRIO (ADULTO E ADOLESCENTE)	TOTAL DE UNIDADES DE ACOLHIMENTO TRANSITÓRIO REATIVADAS	Número	0	1
Ação Nº 1 - REALIZAR PLANEJAMENTO PARA A REATIVAÇÃO DE 2 UAT - UNIDADES DE ACOLHIMENTO TRANSITÓRIO (ADULTO E ADOLESCENTE)					

Relatório Detalhado - 1º Quadrimestre 2023

PROGRAMAÇÃO ANUAL DE SAÚDE 2023



OBJETIVO Nº 2.3 - AMPLIAR E QUALIFICAR AS AÇÕES DE PREVENÇÃO E DE ATENÇÃO ÀS IST/AIDS E OUTRAS DOENÇAS DE TRANSMISSÃO PERSISTENTE

Nº	Descrição da Meta	Indicador para monitoramento e avaliação da meta	Unidade de Medida	Meta Prevista 2023	Resultado 1º quadrimestre 2023
2.3.1	IMPLANTAR 1 CENTRO MUNICIPAL DE REFERÊNCIA PARA PROGRAMAS ESPECIAIS IST/ AIDS/ HIV/ HEPATITES VIRAIS/ TUBERCULOSE E HANSENÍASE	TOTAL DE CENTROS MUNICIPAIS DE REFERÊNCIA PARA DOENÇAS DE TRANSMISSÃO PERSISTENTE EM FUNCIONAMENTO	Número	0	0
Ação Nº 1 - REALIZAR ESTUDO PARA A IMPLANTAÇÃO DE 1 CENTRO MUNICIPAL DE REFERÊNCIA PARA PROGRAMAS ESPECIAIS IST/ AIDS/ HIV/ HEPATITES VIRAIS/ TUBERCULOSE E HANSENÍASE					
2.3.2	MANTER ANUALMENTE 4 PROGRAMAS ESTRATÉGICOS VOLTADOS PARA DOENÇAS DE TRANSMISSÃO PERSISTENTE (TB, HANSEN, HEPATITES E IST/AIDS)	TOTAL DE PROGRAMAS ESTRATÉGICOS MANTIDOS	Número	4	4
Ação Nº 1 - MANTER 4 PROGRAMAS ESTRATÉGICOS VOLTADOS PARA DOENÇAS DE TRANSMISSÃO PERSISTENTE (TB, HANSEN, HEPATITES E IST/AIDS)					
2.3.3	HIV	TOTAL DE VAGAS PARA PORTADORES DE HIV DISPONIBILIZADAS	Número	32	32
Ação Nº 1 - MANTER 32 VAGAS EM INSTITUIÇÕES DE ACOLHIMENTO PARA PORTADORES HIV					
2.3.4	MANTER ANUALMENTE 4 AÇÕES PREVISTAS NO PLANO DE AÇÕES E METAS EM IST/ AIDS (OFERTA DE INSUMOS DE PREVENÇÃO, OFERTA DE MATERIAL EDUCATIVO, FORNECIMENTO DE FÓRMULA INFANTIL E EXAMES DE TESTAGEM)	TOTAL DE AÇÕES DO PLANO DE AÇÕES E METAS EM IST/AIDS PREVISTAS E MANTIDAS	Número	4	4
Ação Nº 1 - MANTER 4 AÇÕES PREVISTAS NO PLANO DE AÇÕES E METAS EM IST/ AIDS (OFERTA DE INSUMOS DE PREVENÇÃO, OFERTA DE MATERIAL EDUCATIVO, FORNECIMENTO DE FÓRMULA INFANTIL E EXAMES DE TESTAGEM)					
2.3.5	IMPLANTAR PLANO DE AÇÕES VOLTADAS À POPULAÇÃO LGBTQIA+	LGBTQIA+	Percentual	100	100
Ação Nº 1 - IMPLEMENTAR O PLANO DE AÇÕES VOLTADAS À POPULAÇÃO LGBTQIA+					

OBJETIVO Nº 8.2 - QUALIFICAR AÇÕES INTERSETORIAIS NO ÂMBITO DA ATENÇÃO ESPECIALIZADA

Nº	Descrição da Meta	Indicador para monitoramento e avaliação da meta	Unidade de Medida	Meta Prevista 2023	Resultado 1º quadrimestre 2023
8.2.1	MANTER PROGRAMA REMANDO PARA A VIDA VOLTADO A USUÁRIOS DE DROGAS EM ACOMPANHAMENTO NO CAPS	TOTAL DE PROGRAMAS INTERSETORIAIS VOLTADOS A USUÁRIOS DOS CAPS EM EXECUÇÃO	Número	1	1
Ação Nº 1 - MANTER PROGRAMA REMANDO PARA A VIDA					
8.2.2	MANTER AÇÕES INTERSECRETARIAIS NO COMAD - CONSELHO MUNICIPAL DE PREVENÇÃO DO USO ABUSIVO DE ÁLCOOL E OUTRAS DROGAS	PERCENTUAL DE REPRESENTAÇÃO DA SECRETARIA DE SAÚDE NO COMAD	Percentual	100	100
Ação Nº 1 - MANTER AÇÕES INTERSECRETARIAIS NO COMAD - CONSELHO MUNICIPAL DE PREVENÇÃO DO USO ABUSIVO DE ÁLCOOL E OUTRAS DROGAS					
Ação Nº 2 - MANTER A PARTICIPAÇÃO NO CMDCA (CONSELHO MUNICIPAL DOS DIREITOS DA CRIANÇA E DO ADOLESCENTE)					

Relatório Detalhado - 1º Quadrimestre 2023

PROGRAMAÇÃO ANUAL DE SAÚDE 2023



DIRETRIZ Nº 3 - Integrar e qualificar as Políticas de Atenção Pré-Hospitalar e Hospitalar às demais diretrizes do sistema de Saúde do Município.

OBJETIVO Nº 3.1 - IMPLEMENTAR O PROCESSO DE REESTRUTURAÇÃO DA ASSISTÊNCIA HOSPITALAR

Nº	Descrição da Meta	Indicador para monitoramento e avaliação da meta	Unidade de Medida	Meta Prevista 2023	Resultado 1º quadrimestre 2023
3.1.1	CONSTRUIR O HOSPITAL DA MULHER EM SUBSTITUIÇÃO AO HMU/CAISM	TOTAL DE NOVAS UNIDADES HOSPITALARES INAUGURADAS	Número	1	0
Ação Nº 1 - OBRA DO NOVO HOSPITAL DA MULHER CONCLUÍDA EM 2022					
3.1.2	IMPLANTAR NOVOS LEITOS NO NOVO HOSPITAL DA MULHER	TOTAL DE NOVOS LEITOS IMPLANTADOS NO HOSPITAL DA MULHER	Número	41	0
Ação Nº 1 - 41 NOVOS LEITOS NO NOVO HOSPITAL DA MULHER IMPLANTADOS EM 2022					
3.1.3	IMPLANTAR AMBULATÓRIO DE ALTA RESOLUTIVIDADE EM MASTOLOGIA NO HOSPITAL DA MULHER	TOTAL DE AMBULATÓRIO DE ALTA RESOLUTIVIDADE EM FUNCIONAMENTO	Número	1	0
Ação Nº 1 - IMPLANTAR O AMBULATÓRIO DE ALTA RESOLUTIVIDADE EM MASTOLOGIA NO HOSPITAL DA MULHER					
3.1.4	IMPLANTAR 12 LEITOS DE PSIQUIATRIA EM HOSPITAL GERAL	TOTAL DE LEITOS DE PSIQUIATRIA IMPLANTADOS EM HOSPITAL GERAL	Número	12	13
Ação Nº 1 - MANTER 12 LEITOS DE PSIQUIATRIA EM HOSPITAL GERAL					
3.1.5	IMPLANTAR O CENTRO INTEGRADO DE AVC	TOTAL DE CENTROS INTEGRADOS DE AVC EM FUNCIONAMENTO	Número	1	1
Ação Nº 1 - MANTER 1 CENTRO INTEGRADO DE AVC					
3.1.6	ASSEGURAR O FUNCIONAMENTO DE EQUIPAMENTOS MÉDICO HOSPITALARES POR MEIO DE RENOVAÇÃO E RECUPERAÇÃO ANUAL CONFORME A NECESSIDADE	PERCENTUAL DE RENOVAÇÃO E RECUPERAÇÃO DE EQUIPAMENTOS MÉDICO HOSPITALARES REALIZADA CONFORME A NECESSIDADE	Percentual	100	100
Ação Nº 1 - ASSEGURAR O FUNCIONAMENTO DE 100% DOS EQUIPAMENTOS MÉDICO HOSPITALARES POR MEIO DE RENOVAÇÃO E RECUPERAÇÃO ANUAL CONFORME A NECESSIDADE					
3.1.7	MANTER SERVIÇOS ASSISTENCIAIS NAS 6 UNIDADES HOSPITALARES (HOSPITAL DE CLÍNICAS, HOSPITAL MUNICIPAL UNIVERSITÁRIO/HOSPITAL DA MULHER, HOSPITAL ANCHIETA, NOVO ANCHIETA CAMPANHA, PRONTO SOCORRO CENTRAL E HOSPITAL DE URGÊNCIA CAMPANHA)	TOTAL DE UNIDADES HOSPITALARES COM SERVIÇOS ASSISTENCIAIS MANTIDOS	Número	4	4
Ação Nº 1 - MANTER SERVIÇOS ASSISTENCIAIS NAS 4 UNIDADES HOSPITALARES (HOSPITAL DE CLÍNICAS, HOSPITAL DA MULHER, HOSPITAL ANCHIETA E HOSPITAL DE URGÊNCIA CAMPANHA)					

Relatório Detalhado - 1º Quadrimestre 2023

PROGRAMAÇÃO ANUAL DE SAÚDE 2023



3.1.8	MANTER O SERVIÇO DE RADIOTERAPIA	TOTAL DE SERVIÇOS DE RADIOTERAPIA EM FUNCIONAMENTO	Número	1	1
Ação Nº 1 - MANTER O SERVIÇO DE RADIOTERAPIA					
3.1.9	MANTER O SERVIÇO DE ATENÇÃO DOMICILIAR COM 6 EQUIPES (5 EMAD E 1 EMAP)	TOTAL DE EQUIPES DE ATENÇÃO DOMICILIAR IMPLANTADAS	Número	6	6
Ação Nº 1 - MANTER O SERVIÇO DE ATENÇÃO DOMICILIAR COM 6 EQUIPES (5 EMAD E 1 EMAP)					
3.1.10	IMPLANTAR O HOSPITAL SEM PAPEL NAS UNIDADES DO COMPLEXO HOSPITALAR MUNICIPAL	TOTAL DE UNIDADES HOSPITALARES COM HOSPITAL SEM PAPEL IMPLANTADO	Número	4	4
Ação Nº 1 - MANTER O HOSPITAL SEM PAPEL NAS 6 UNIDADES DO COMPLEXO HOSPITALAR MUNICIPAL					
3.1.11	IMPLANTAR O SISTEMA DE CUSTOS POR PROCEDIMENTO NAS UNIDADES DO COMPLEXO HOSPITALAR MUNICIPAL	TOTAL DE PROCEDIMENTOS COM ANÁLISE DE CUSTO CONCLUÍDA	Número	4	6
Ação Nº 1 - CONCLUIR A ANÁLISE DE CUSTOS PARA 4 PROCEDIMENTOS NAS UNIDADES DO COMPLEXO HOSPITALAR MUNICIPAL					
3.1.12	MANTER CONTRATUALIZAÇÃO DE SERVIÇOS HOSPITALARES DE CUIDADOS PROLONGADOS	TOTAL DE CONTRATOS DE SERVIÇOS HOSPITALARES DE CUIDADOS PROLONGADOS MANTIDOS	Número	1	1
Ação Nº 1 - MANTER 1 CONTRATO DE SERVIÇOS HOSPITALARES DE CUIDADOS PROLONGADOS					
3.1.13	MONITORAR METAS E PARÂMETROS DE SERVIÇOS CONTRATUALIZADOS SUS DE CUIDADOS PROLONGADOS POR MEIO DE RELATÓRIOS MENSAIS	TOTAL DE RELATÓRIOS MENSAIS DE AVALIAÇÃO DE CONTRATO ELABORADOS	Número	12	4
Ação Nº 1 - MONITORAR METAS E PARÂMETROS DE SERVIÇOS CONTRATUALIZADOS SUS DE CUIDADOS PROLONGADOS POR MEIO DE 12 RELATÓRIOS MENSAIS POR ANO					
3.1.14	REALIZAR A MANUTENÇÃO PREDIAL E DE SERVIÇOS ESSENCIAIS DE ABASTECIMENTO DE ÁGUA, ENERGIA E TELEFONIA NAS 18 UNIDADES DA REDE HOSPITALAR E PRÉ-HOSPITALAR (9 UPAS, 1 PA, 1 SAMU, 1 TIH E 6 HOSPITAIS)	TOTAL DE UNIDADES COM MANUTENÇÃO PREDIAL E SERVIÇOS ESSENCIAIS MANTIDOS	Número	16	14
Ação Nº 1 - REALIZAR A MANUTENÇÃO PREDIAL E DE SERVIÇOS ESSENCIAIS DE ABASTECIMENTO DE ÁGUA, ENERGIA E TELEFONIA NAS 18 UNIDADES DA REDE HOSPITALAR E PRÉ-HOSPITALAR (9 UPAS, 1 PA, 1 SAMU, 1 TIH E 4 HOSPITAIS)					
3.1.15	ASSEGURAR A DISPONIBILIDADE DE LEITOS DE ENFERMARIA E DE UTI NAS UNIDADES HOSPITALARES DESTINADOS A CASOS GRAVES SUSPEITOS E CONFIRMADOS DE COVID, CONDICIONADOS À SITUAÇÃO EPIDEMIOLÓGICA VIGENTE	PERCENTUAL DE UNIDADES HOSPITALARES COM LEITOS DE ENFERMARIA E DE UTI DESTINADOS A CASOS SUSPEITOS E CONFIRMADOS DE COVID MANTIDOS	Percentual	100	100
VIGENTE					
3.1.16	IMPLANTAR 1 CASA DE PARTO NO MUNICÍPIO	TOTAL DE UNIDADES IMPLANTADAS	Número	0	0
Ação Nº 1 - REALIZAR ESTUDO PARA A IMPLANTAÇÃO DE 1 CASA DE PARTO NO MUNICÍPIO CONFORME DIRETRIZES ESTABELECIDAS PELO MINISTÉRIO DA SAÚDE					
3.1.17	MANTER EM ATIVIDADE O PAVAS - PROGRAMA DE ATENÇÃO ÀS VÍTIMAS DE VIOLÊNCIA E ABUSO SEXUAL NO HMU/CAISM/HOSPITAL DA MULHER	PERCENTUAL DE MANUTENÇÃO DO PAVAS	Percentual	100	100
Ação Nº 1 - MANTER EM ATIVIDADE O PAVAS - PROGRAMA DE ATENÇÃO ÀS VÍTIMAS DE VIOLÊNCIA E ABUSO SEXUAL NO CAISM/HOSPITAL DA MULHER					

Relatório Detalhado - 1º Quadrimestre 2023

PROGRAMAÇÃO ANUAL DE SAÚDE 2023



OBJETIVO Nº 3.2 - QUALIFICAR E FORTALECER A REDE DE ATENÇÃO PRÉ-HOSPITALAR

Nº	Descrição da Meta	Indicador para monitoramento e avaliação da meta	Unidade de Medida	Meta Prevista 2023	Resultado 1º quadrimestre 2023
3.2.1	CONSTRUIR E EQUIPAR 5 NOVAS SEDES PARA UPAs JÁ EXISTENTES - SUBSTITUIÇÃO PREDIAL (UPA SILVINA, UPA BOTUJURU, UPA UNIÃO ALVARENGA, UPA SÃO PEDRO E UPA ALVES DIAS)	TOTAL DE UPAs COM SUBSTITUIÇÃO PREDIAL CONCLUÍDAS	Número	3	0
Ação Nº 1 - OBRA DA UPA SILVINA CONCLUÍDA EM 2022					
Ação Nº 2 - CONCLUIR A CONSTRUÇÃO DAS UPAs UNIÃO/ALVARENGA E BOTUJURU					
3.2.2	MANTER O CENTRO INTEGRADO DE REGULAÇÃO MÉDICA DE URGÊNCIA DE SBC, ENVOLVENDO REGULAÇÃO DE LEITOS HOSPITALARES, SAMU E TRANSPORTE INTER HOSPITALAR	TOTAL DE CENTROS INTEGRADOS DE REGULAÇÃO MÉDICA DE URGÊNCIA EM FUNCIONAMENTO	Número	1	1
Ação Nº 1 - MANTER O CENTRO INTEGRADO DE REGULAÇÃO MÉDICA DE URGÊNCIA DE SBC, ENVOLVENDO REGULAÇÃO DE LEITOS HOSPITALARES, SAMU E TRANSPORTE INTER HOSPITALAR					
3.2.3	MANTER OS SERVIÇOS ASSISTENCIAIS NAS 12 UNIDADES PRÉ-HOSPITALARES DE URGÊNCIA/EMERGÊNCIA (9 UPAs, 1 PA, 1 SAMU, 1 TIH)	TOTAL DE UNIDADES PRÉ-HOSPITALARES COM SERVIÇOS MANTIDOS	Número	12	12
Ação Nº 1 - MANTER OS SERVIÇOS ASSISTENCIAIS NAS 12 UNIDADES PRÉ-HOSPITALARES DE URGÊNCIA/EMERGÊNCIA (9 UPAs, 1 PA, 1 SAMU, 1 TIH)					
3.2.4	MANTER OS PROTOCOLOS, POPs E/OU FLUXOS ASSISTENCIAIS EXISTENTES PARA ATENDIMENTOS DE URGÊNCIA EM ADULTOS E CRIANÇAS	PERCENTUAL DE MANUTENÇÃO DE PROTOCOLOS, POPs E FLUXOS ASSISTENCIAIS PARA ATENDIMENTOS DE URGÊNCIA	Percentual	100	100
Ação Nº 1 - MANTER ATUALIZADOS OS PROTOCOLOS, POPs E/OU FLUXOS ASSISTENCIAIS EXISTENTES PARA ATENDIMENTOS DE URGÊNCIA EM ADULTOS E CRIANÇAS					
3.2.5	MANTER LOCAÇÃO DE AMBULÂNCIAS PARA TRANSPORTE INTER HOSPITALAR	TOTAL DE CONTRATOS DE LOCAÇÃO DE AMBULÂNCIAS VIGENTES	Número	1	1
Ação Nº 1 - MANTER 1 CONTRATO DE LOCAÇÃO DE AMBULÂNCIAS					
3.2.6	MONITORAR OS PROTOCOLOS DE AVC, IAM E MANCHESTER	TOTAL DE PROTOCOLOS MONITORADOS	Número	3	3
Ação Nº 1 - MONITORAR OS PROTOCOLOS DE AVC, IAM E MANCHESTER					
3.2.7	REALIZAR ANUALMENTE O SIMULADO DE MÚLTIPLAS VÍTIMAS	TOTAL DE SIMULADOS DE MÚLTIPLAS VÍTIMAS REALIZADOS	Número	1	0
Ação Nº 1 - REALIZAR O SIMULADO DE MÚLTIPLAS VÍTIMAS					
3.2.8	MANTER TREINAMENTOS MENSAIS PROMOVIDOS PELO NEU (NÚCLEO DE EDUCAÇÃO EM URGÊNCIAS)	PERCENTUAL DE REALIZAÇÃO DE TREINAMENTOS MENSAIS PROMOVIDOS PELO NEU	Percentual	100	100
Ação Nº 1 - MANTER 100% DOS TREINAMENTOS MENSAIS PROMOVIDOS PELO NEU (NÚCLEO DE EDUCAÇÃO EM URGÊNCIAS)					
3.2.9	MANTER O SERVIÇO DE TELE ELETROCARDIOGRAFIA NAS UPAs	TOTAL DE UPAs COM SERVIÇO DE TELE ELETROCARDIOGRAFIA DISPONIBILIZADO	Número	9	9
Ação Nº 1 - MANTER O SERVIÇO DE TELE ELETROCARDIOGRAFIA NAS 9 UPAs					
3.2.10	IMPLANTAR O PROJETO LEAN HEALTH CARE NAS UPAs, PA E SAMU	TOTAL DE UNIDADES PRÉ-HOSPITALARES COM PROJETO LEAN HEALTH CARE IMPLANTADO	Número	11	11
Ação Nº 1 - MANTER O PROJETO LEAN HEALTH CARE NAS UPAs, PA E SAMU					
3.2.11	MONITORAR INDICADORES DAS UPAs, SAMU E TRANSPORTE INTER HOSPITALAR (TIH) POR MEIO DE RELATÓRIOS MENSAIS	TOTAL DE RELATÓRIOS DE MONITORAMENTO DE INDICADORES PRÉ-HOSPITALARES ELABORADOS	Número	12	4
Ação Nº 1 - ELABORAR 12 RELATÓRIOS MENSAIS DE MONITORAMENTO DE INDICADORES DAS UPAs, SAMU E TRANSPORTE INTER HOSPITALAR (TIH) POR ANO					
3.2.12	ASSEGURAR A REORGANIZAÇÃO DO FLUXO DE ATENDIMENTO NAS UPAs, SAMU E TIH PARA CASOS DE SINTOMÁTICOS RESPIRATÓRIOS E SALAS ESPECÍFICAS PARA ISOLAMENTO, CONDICIONADO À SITUAÇÃO EPIDEMIOLÓGICA VIGENTE	PERCENTUAL DE UNIDADES PRÉ-HOSPITALARES COM REORGANIZAÇÃO DE FLUXO PARA SINTOMÁTICOS RESPIRATÓRIOS E SALAS DE ISOLAMENTO MANTIDAS	Percentual	100	100
Ação Nº 1 - ASSEGURAR A REORGANIZAÇÃO DO FLUXO DE ATENDIMENTO NAS UPAs, SAMU E TIH PARA CASOS DE SINTOMÁTICOS RESPIRATÓRIOS E SALAS ESPECÍFICAS PARA ISOLAMENTO, CONDICIONADO À SITUAÇÃO EPIDEMIOLÓGICA VIGENTE					

Relatório Detalhado - 1º Quadrimestre 2023

PROGRAMAÇÃO ANUAL DE SAÚDE 2023



DIRETRIZ Nº 4 - Qualificar os processos de gestão do SUS

OBJETIVO Nº 4.1 - QUALIFICAR OS PROCESSOS DE GESTÃO DO SUS POR MEIO DE SOLUÇÕES TECNOLÓGICAS QUE PROMOVAM A ARTICULAÇÃO DA REDE ASSISTENCIAL E REGULAÇÃO DO ACESSO AOS SERVIÇOS DE SAÚDE COM AGILIDADE, E PROMOVER A EDUCAÇÃO PERMANENTE DOS PROFISSIONAIS

Nº	Descrição da Meta	Indicador para monitoramento e avaliação da meta	Unidade de Medida	Meta Prevista 2023	Resultado 1º quadrimestre 2023
4.1.1	CONCLUIR A IMPLANTAÇÃO DO SISTEMA DE TECNOLOGIA DA INFORMAÇÃO NAS UNIDADES DE SAÚDE	PERCENTUAL DE CONCLUSÃO DA IMPLANTAÇÃO DO SISTEMA DE TECNOLOGIA DA INFORMAÇÃO NAS UNIDADES DE SAÚDE	Percentual	100	90,5
Ação Nº 1 - MANTER A IMPLANTAÇÃO DO SISTEMA DE TECNOLOGIA DA INFORMAÇÃO EM 100% DAS UNIDADES DE SAÚDE					
4.1.2	PROMOVER A INTEROPERABILIDADE E INTEGRAÇÃO DOS SISTEMAS DE REDE MUNICIPAL DE SAÚDE	TOTAL DE SISTEMAS DE INFOMACÃO DA REDE MUNICIPAL INTEGRADOS	Número	3	1
Ação Nº 1 - INTEGRAR 3 SISTEMAS DA REDE DE SAÚDE MUNICIPAL POR MEIO DA INTEROPERABILIDADE					
4.1.3	VIABILIZAR AGENDAMENTO DE CONSULTAS NA MODALIDADE NÃO PRESENCIAL POR MEIO DO APLICATIVO DE SAÚDE NA PALMA DA MÃO	PERCENTUAL DE IMPLANTAÇÃO DO APLICATIVO DA SAÚDE PARA AGENDAMENTO DE CONSULTAS	Percentual	100	100
Ação Nº 1 - MANTER O APLICATIVO NA PALMA DA MÃO PARA AGENDAMENTO DE CONSULTAS					
4.1.4	IMPLANTAR CARTÃO DE IDENTIFICAÇÃO DE MUNÍCIPIES USUÁRIOS DO SUS - CARTÃO SÃO BERNARDO SAÚDE	PERCENTUAL DE IMPLANTAÇÃO DO CARTÃO DE IDENTIFICAÇÃO DE MUNÍCIPIES USUÁRIOS DO SUS	Percentual	100	0
Ação Nº 1 - IMPLANTAR O CARTÃO DE IDENTIFICAÇÃO DE MUNÍCIPIES USUÁRIOS DO SUS					
4.1.5	IMPLANTAR PLATAFORMA DIGITAL DE TELEMEDICINA	PERCENTUAL DE IMPLANTAÇÃO DA PLATAFORMA DIGITAL DE TELEMEDICINA	Percentual	100	0
Ação Nº 1 - MANTER PLATAFORMA DIGITAL DE TELEMEDICINA					
4.1.6	APRIMORAR O MONITORAMENTO DO SISTEMA DE SAÚDE DO MUNICÍPIO COM PAINÉIS DE MONITORAMENTO DO SISTEMA DE SAÚDE POR MEIO DO LABORATÓRIO DE INOVAÇÃO DO SUS (LIS)	PERCENTUAL DE IMPLANTAÇÃO DO LABORATÓRIO DE INOVAÇÃO DO SUS	Percentual	100	100
Ação Nº 1 - MANTER O LABORATÓRIO DE INOVAÇÃO DO SUS (LIS)					
4.1.7	IMPLANTAR A CENTRAL DE REGULAÇÃO HOSPITALAR COM MÉDICOS 24H	TOTAL DE CENTRAIS DE REGULAÇÃO HOSPITALAR COM MÉDICOS 24H EM FUNCIONAMENTO	Número	1	1
Ação Nº 1 - MANTER A CENTRAL DE REGULAÇÃO HOSPITALAR COM MÉDICOS 24H					
4.1.8	MONITORAR A PARTICIPAÇÃO ESTADUAL NA REGULAÇÃO AMBULATORIAL E HOSPITALAR POR MEIO DE RELATÓRIOS QUADRIMESTRAIS PERIÓDICOS DO SISTEMA CROSS	TOTAL DE RELATÓRIOS QUADRIMESTRAIS DE MONITORAMENTO ELABORADOS	Número	3	1
Ação Nº 1 - ELABORAR 3 RELATÓRIOS QUADRIMESTRAIS PERIÓDICOS DO SISTEMA CROSS POR ANO					
4.1.9	MANTER DIVULGAÇÃO DE RESULTADOS DA OUVIDORIA DO SUS MUNICIPAL POR MEIO DE RELATÓRIOS MENSASIS	TOTAL DE RELATÓRIOS MENSASIS ELABORADOS PELA OUVIDORIA	Número	12	4
Ação Nº 1 - EABORAR 12 RELATÓRIOS MENSASIS DA OUVIDORIA DO SUS MUNICIPAL POR ANO					
4.1.10	IMPLANTAR A FERRAMENTA DE WHATSAPP NA OUVIDORIA	PERCENTUAL DE IMPLANTAÇÃO DO WHATSAPP NA OUVIDORIA	Percentual	100	50
Ação Nº 1 - IMPLANTAR A FERRAMENTA DE WHATSAPP NA OUVIDORIA					

Relatório Detalhado - 1º Quadrimestre 2023

PROGRAMAÇÃO ANUAL DE SAÚDE 2023



4.1.11	MANTER AS ATIVIDADES DE AUDITORIA EM UNIDADES PRÓPRIAS E NOS PRESTADORES CONVENIADOS E CONTRATADOS	TOTAL DE RELATÓRIOS QUADRIMESTRAIS ELABORADOS PELA AUDITORIA	Número	3	1
Ação Nº 1 - ELABORAR 3 RELATÓRIOS QUADRIMESTRAIS DA AUDITORIA POR ANO					
4.1.12	MANTER E APRIMORAR A ESCOLA DE SAÚDE DO MUNICÍPIO	TOTAL DE ESCOLAS DE SAÚDE DO MUNICÍPIO EM FUNCIONAMENTO	Número	1	1
Ação Nº 1 - MANTER E APRIMORAR AS ATIVIDADES DA ESCOLA DE SAÚDE DO MUNICÍPIO					
4.1.13	MANTER PROGRAMAS DE RESIDÊNCIA MÉDICA VINCULADOS DIRETAMENTE AO MUNICÍPIO	TOTAL DE PROGRAMAS DE RESIDÊNCIA MÉDICA VINCULADOS DIRETAMENTE AO MUNICÍPIO EXISTENTES	Número	6	7
Ação Nº 1 - MANTER 6 PROGRAMAS DE RESIDÊNCIA MÉDICA VINCULADOS DIRETAMENTE AO MUNICÍPIO					
4.1.14	MANTER A CAPACITAÇÃO DA REDE DE SAÚDE DO MUNICÍPIO NAS 4 LINHAS DE CUIDADO POR MEIO DE PLATAFORMA EAD (FUNDAÇÃO VANZOLINI)	TOTAL DE PLATAFORMAS EAD PARA CAPACITAÇÃO DAS 4 LINHAS DE CUIDADO DISPONIBILIZADAS	Número	1	1
Ação Nº 1 - MANTER A CAPACITAÇÃO DA REDE DE SAÚDE DO MUNICÍPIO NAS 4 LINHAS DE CUIDADO POR MEIO DE PLATAFORMA EAD (FUNDAÇÃO VANZOLINI)					
4.1.15	GARANTIR CAPACITAÇÃO DA REDE DE SAÚDE DO MUNICÍPIO, SEGUNDO ÁREA DE ATUAÇÃO DOS PROFISSIONAIS, EM TEMAS ESPECÍFICOS: DOULAGEM, PARTO NATURAL, ALEITAMENTO MATERNO, VIOLÊNCIA CONTRA A MULHER, DIVERSIDADE SEXUAL, IGUALDADE RACIAL	TOTAL DE TEMAS COM CAPACITAÇÃO DA REDE DE SAÚDE REALIZADA	Número	4	0
Ação Nº 1 - REALIZAR CAPACITAÇÃO DA REDE DE SAÚDE MUNICIPAL NOS TEMAS PARTO NATURAL E ALEITAMENTO MATERNO					
4.1.16	REALIZAR ANUALMENTE A MOSTRA DE SAÚDE	TOTAL DE MOSTRAS DE SAÚDE REALIZADAS	Número	1	0
Ação Nº 1 - REALIZAR A MOSTRA DE SAÚDE					
4.1.17	REALIZAR O MONITORAMENTO DE CASOS, INTERNAÇÕES E ÓBITOS CONFIRMADOS E SUSPEITOS DE COVID 19 PARA SUBSIDIAR A GESTÃO DAS AÇÕES DE ENFRENTAMENTO DA PANDEMIA NO MUNICÍPIO, POR MEIO DE BOLETINS DIÁRIOS, ENQUANTO PERDURAR A PANDEMIA PELA COVID 19	TOTAL DE BOLETINS DIÁRIOS COVID ELABORADOS	Número	730	80
Ação Nº 1 - ELABORAR 365 BOLETINS DIÁRIOS COVID POR ANO					
4.1.18	MANTER A EQUIPE DO DEPARTAMENTO DE APOIO À GESTÃO E ASSISTÊNCIA FARMACÉUTICA	PERCENTUAL DE EQUIPE DE APOIO À GESTÃO E ASSISTÊNCIA FARMACÉUTICA MANTIDA	Percentual	100	100
Ação Nº 1 - MANTER A EQUIPE DO DEPARTAMENTO DE APOIO À GESTÃO E ASSISTÊNCIA FARMACÉUTICA					
4.1.19	REALIZAR A MANUTENÇÃO DE EQUIPAMENTOS E DE SERVIÇOS ESSENCIAIS DE ABASTECIMENTO DE ÁGUA, ENERGIA E TELEFONIA NO DEPARTAMENTO DE APOIO À GESTÃO	PERCENTUAL DE MANUTENÇÃO DE EQUIPAMENTOS E SERVIÇOS ESSENCIAIS DO DEPARTAMENTO DE APOIO À GESTÃO MANTIDOS	Percentual	100	100
Ação Nº 1 - REALIZAR A MANUTENÇÃO DE EQUIPAMENTOS E DE SERVIÇOS ESSENCIAIS DE ABASTECIMENTO DE ÁGUA, ENERGIA E TELEFONIA NO DEPARTAMENTO DE APOIO À GESTÃO					

Relatório Detalhado - 1º Quadrimestre 2023

PROGRAMAÇÃO ANUAL DE SAÚDE 2023



OBJETIVO Nº 4.2 - IMPLEMENTAÇÃO E MANUTENÇÃO DO ACESSO À ASSISTÊNCIA FARMACÊUTICA

Nº	Descrição da Meta	Indicador para monitoramento e avaliação da meta	Unidade de Medida	Meta Prevista 2023	Resultado 1º quadrimestre 2023
4.2.1	ASSEGURAR O ACESSO A MEDICAMENTOS, INSUMOS E ATENDIMENTO A DEMANDAS JUDICIAIS POR MEIO DA MANUTENÇÃO DA POLÍTICA DE ASSISTÊNCIA FARMACÊUTICA	PERCENTUAL DE MANUTENÇÃO DA POLÍTICA MUNICIPAL DE ASSISTÊNCIA FARMACÊUTICA	Percentual	100	100
Ação Nº 1 - MANTER A POLÍTICA MUNICIPAL DE ASSISTÊNCIA FARMACÊUTICA					
4.2.2	MELHORAR O ACESSO AOS MEDICAMENTOS DO COMPONENTE ESPECIALIZADO DA ASSISTÊNCIA FARMACÊUTICA (CEAF)	TOTAL DE FARMÁCIAS DO CEAF EM FUNCIONAMENTO NO MUNICÍPIO	Número	1	1
Ação Nº 1 - MANTER EM FUNCIONAMENTO A FARMÁCIA DO CEAF - COMPONENTE ESPECIALIZADO DA ASSISTÊNCIA FARMACÊUTICA					
4.2.3	MELHORAR O CONTROLE GLICÊMICO DE DIABÉTICOS INSULINO DEPENDENTES	TOTAL DE DIABÉTICOS INSULINO DEPENDENTES MONITORADOS POR MEIO DO SISTEMA GLICOCYS	Número	8.000	8.672
Ação Nº 1 - MANTER O MONITORAMENTO DE DIABÉTICOS INSULINO DEPENDENTES POR MEIO DO SISTEMA GLICOCYS					
4.2.4	MELHORAR O ACESSO A MEDICAMENTOS POR MEIO DO PROGRAMA REMÉDIO EM CASA	PERCENTUAL DO PROGRAMA REMÉDIO EM CASA IMPLANTADO	Percentual	100	0
Ação Nº 1 - IMPLANTAR O PROGRAMA REMÉDIO EM CASA					
4.2.5	IMPLANTAR A FITOTERAPIA NA REDE MUNICIPAL DE SAÚDE COMO PARTE DA POLÍTICA DE ASSISTÊNCIA FARMACÊUTICA	PERCENTUAL DE IMPLANTAÇÃO DA FITOTERAPIA NA REDE MUNICIPAL DE SAÚDE	Percentual	100	0
Ação Nº 1 - IMPLANTAR A FITOTERAPIA NA REDE MUNICIPAL DE SAÚDE					

Relatório Detalhado - 1º Quadrimestre 2023

PROGRAMAÇÃO ANUAL DE SAÚDE 2023



DIRETRIZ Nº 9 - Implementar a articulação de ações regionais na área da saúde					
OBJETIVO Nº 9.1 - AMPLIAÇÃO E QUALIFICAÇÃO DA ARTICULAÇÃO REGIONAL NA ÁREA DA SAÚDE					
Nº	Descrição da Meta	Indicador para monitoramento e avaliação da meta	Unidade de Medida	Meta Prevista 2023	Resultado 1º quadrimestre 2023
9.1.1	APRIMORAR OS PROCESSOS DE REGULAÇÃO REGIONAL POR MEIO DA IMPLANTAÇÃO DA CENTRAL REGIONAL DE REGULAÇÃO	TOTAL DE CENTRAIS REGIONAIS DE REGULAÇÃO DE OFERTAS DE SERVIÇOS DE SAÚDE EM FUNCIONAMENTO	Número	1	0
Ação Nº 1 - MANTER A CENTRAL REGIONAL DE REGULAÇÃO					
9.1.2	QUALIFICAR A ARTICULAÇÃO REGIONAL NA ÁREA DA SAÚDE POR MEIO DA PARTICIPAÇÃO SISTEMÁTICA NAS REUNIÕES DA CÂMARA TÉCNICA, CIR E GT SAÚDE DO CONSÓRCIO INTERMUNICIPAL DO GRANDE ABC	TOTAL DE INSTÂNCIAS REGIONAIS COM PARTICIPAÇÃO SISTEMÁTICA DO MUNICÍPIO DE SBC	Número	3	3
Ação Nº 1 - PARTICIPAR REGULARMENTE DAS REUNIÕES DA CÂMARA TÉCNICA, CIR E GT SAÚDE DO CONSÓRCIO INTERMUNICIPAL DO GRANDE ABC					
9.1.3	MONITORAR A IMPLANTAÇÃO DAS REDES DE ATENÇÃO À SAÚDE NO ÂMBITO REGIONAL (REDE CEGONHA, REDE DE URGÊNCIA E EMERGÊNCIA, REDE DE ATENÇÃO À PESSOA COM DEFICIÊNCIA, REDE DE ATENÇÃO PSICOSSOCIAL, REDE DE ATENÇÃO ÀS DOENÇAS CRÔNICAS)	TOTAL DE REDES DE ATENÇÃO À SAÚDE MONITORADAS	Número	7	7
Ação Nº 1 - MONITORAR A IMPLANTAÇÃO DAS 5 REDES DE ATENÇÃO À SAÚDE NO ÂMBITO REGIONAL					
Ação Nº 2 - MONITORAR AS REDES DE ATENÇÃO ÀS DOENÇAS RARAS E POPULAÇÃO LGBTQIA+					

Relatório Detalhado - 1º Quadrimestre 2023

PROGRAMAÇÃO ANUAL DE SAÚDE 2023



DIRETRIZ Nº 5 - Assegurar e qualificar os processos de gestão participativa e o controle social

OBJETIVO Nº 5.1 - QUALIFICAÇÃO DA GESTÃO PARTICIPATIVA E CONTROLE SOCIAL

Nº	Descrição da Meta	Indicador para monitoramento e avaliação da meta	Unidade de Medida	Meta Prevista 2023	Resultado 1º quadrimestre 2023
5.1.1	REALIZAR ELEIÇÕES PARA O CONSELHO MUNICIPAL DE SAÚDE E CONSELHOS LOCAIS A CADA 2 ANOS	TOTAL DE ELEIÇÕES PARA O CONSELHO MUNICIPAL DE SAÚDE E CONSELHOS LOCAIS REALIZADAS	Número	2	0
Ação Nº 1 - REALIZAR ELEIÇÕES PARA O CONSELHO MUNICIPAL DE SAÚDE E CONSELHOS LOCAIS					
5.1.2	REALIZAR CONFERÊNCIAS MUNICIPAIS DE SAÚDE A CADA 2 ANOS	TOTAL DE CONFERÊNCIAS MUNICIPAIS DE SAÚDE REALIZADAS	Número	1	0
Ação Nº 1 - REALIZAR CONFERÊNCIA MUNICIPAL DE SAÚDE					
5.1.3	PROMOVER REUNIÕES QUADRIMESTRAIS CONJUNTAS ENTRE CONSELHOS LOCAIS E CONSELHO MUNICIPAL DE SAÚDE	TOTAL DE REUNIÕES QUADRIMESTRAIS ENTRE CONSELHOS LOCAIS E CONSELHO MUNICIPAL DE SAÚDE REALIZADAS	Número	3	1
Ação Nº 1 - REALIZAR 3 REUNIÕES QUADRIMESTRAIS CONJUNTAS ENTRE CONSELHOS LOCAIS E CONSELHO MUNICIPAL DE SAÚDE POR ANO					
5.1.4	ASSEGURAR A CAPACITAÇÃO DE CONSELHEIROS LOCAIS E CONSELHEIROS MUNICIPAIS POR MEIO DA REALIZAÇÃO DE CURSOS DE CAPACITAÇÃO PARA CONSELHEIROS A CADA 2 ANOS	TOTAL DE CURSOS DE CAPACITAÇÃO PARA CONSELHEIROS REALIZADOS	Número	1	1
Ação Nº 1 - REALIZAR CURSO DE CAPACITAÇÃO PARA CONSELHEIROS DE SAÚDE					
5.1.5	DIVULGAR AÇÕES E DOCUMENTOS DE INTERESSE DO CONSELHO MUNICIPAL DE SAÚDE POR MEIO DE LINK NA HOME PAGE DA PMSBC/SECRETARIA DE SAÚDE	TOTAL DE LINKS DO CONSELHO MUNICIPAL DE SAÚDE PARA DIVULGAÇÃO DE AÇÕES CRIADOS E ALIMENTADOS REGULARMENTE NA HOME PAGE DA PMSBC/SECRETARIA DE SAÚDE	Número	1	1
Ação Nº 1 - MANTER LINK DO CONSELHO MUNICIPAL DE SAÚDE ATUALIZADO NA HOME PAGE DA PMSBC					

Relatório Detalhado - 1º Quadrimestre 2023

PROGRAMAÇÃO ANUAL DE SAÚDE 2023



DIRETRIZ Nº 6 - Prover recurso de apoio ao funcionamento dos serviços de saúde para o desempenho de suas atividades. Aperfeiçoar a eficiência na gestão e qualificar os instrumentos de monitoramento e avaliação.

OBJETIVO Nº 6.1 - APRIMORAR A CAPACIDADE GESTORA

Nº	Descrição da Meta	Indicador para monitoramento e avaliação da meta	Unidade de Medida	Meta Prevista 2023	Resultado 1º quadrimestre 2023
6.1.1	REALIZAR A MANUTENÇÃO PREDIAL E DE EQUIPAMENTOS DO GABINETE DA SECRETARIA DE SAÚDE E DEPARTAMENTO DE ADMINISTRAÇÃO DA SAÚDE	PERCENTUAL DE MANUTENÇÃO PREDIAL E DE EQUIPAMENTOS MANTIDOS NO GSS E DAS	Percentual	100	100
Ação Nº 1 - REALIZAR A MANUTENÇÃO PREDIAL E DE EQUIPAMENTOS DO GABINETE DA SECRETARIA DE SAÚDE E DEPARTAMENTO DE ADMINISTRAÇÃO DA SAÚDE					
6.1.2	MANTER A EQUIPE DE APOIO ADMINISTRATIVO DO GABINETE DA SECRETARIA DA SAÚDE E DEPARTAMENTO DE ADMINISTRAÇÃO DA SAÚDE	PERCENTUAL DE EQUIPE DE APOIO ADMINISTRATIVO MANTIDA	Percentual	100	100
Ação Nº 1 - MANTER A EQUIPE DE APOIO ADMINISTRATIVO DO GABINETE DA SECRETARIA DA SAÚDE E DEPARTAMENTO DE ADMINISTRAÇÃO DA SAÚDE					
6.1.3	ASSEGURAR O ABASTECIMENTO DE INSUMOS E MATERIAIS DE USO GERAL DA SECRETARIA DA SAÚDE CONFORME A NECESSIDADE	PERCENTUAL DE UNIDADES DA SECRETARIA DE SAÚDE ABASTECIDAS REGULARMENTE COM INSUMOS E MATERIAIS DE USO GERAL CONFORME A NECESSIDADE	Percentual	100	100
Ação Nº 1 - MANTER 100% DAS UNIDADES DA SECRETARIA DE SAÚDE ABASTECIDAS COM INSUMOS E MATERIAIS DE USO GERAL					
6.1.4	ASSEGURAR O ABASTECIMENTO DE MATERIAIS MÉDICO HOSPITALARES CONFORME A NECESSIDADE	PERCENTUAL DE UNIDADES DA SECRETARIA DE SAÚDE ABASTECIDAS REGULARMENTE COM MATERIAIS MÉDICO HOSPITALARES CONFORME A NECESSIDADE	Percentual	100	100
Ação Nº 1 - MANTER 100% DAS UNIDADES DA SECRETARIA DE SAÚDE ABASTECIDAS COM MATERIAIS MÉDICO HOSPITALARES					
6.1.5	MANTER O CONTRATO ANUAL DE LOCAÇÃO DE VEÍCULOS DE USO GERAL E DE FORNECIMENTO DE COMBUSTÍVEL PARA VEÍCULOS DE USO DA SAÚDE	TOTAL DE CONTRATOS DE LOCAÇÃO DE VEÍCULOS E FORNECIMENTO DE COMBUSTÍVEL VIGENTES	Número	2	2
Ação Nº 1 - MANTER O CONTRATO ANUAL DE LOCAÇÃO DE VEÍCULOS DE USO GERAL E DE FORNECIMENTO DE COMBUSTÍVEL PARA VEÍCULOS DE USO DA SAÚDE					
6.1.6	MANTER CONTRATO ANUAL DE TRANSPORTE POR MEIO DE APLICATIVO	TOTAL DE CONTRATOS DE TRANSPORTE POR MEIO DE APLICATIVO VIGENTES	Número	1	1
Ação Nº 1 - MANTER CONTRATO ANUAL DE TRANSPORTE POR MEIO DE APLICATIVO					
6.1.7	MANTER SERVIÇOS ESSENCIAIS DE ABASTECIMENTO DE ÁGUA, ENERGIA E TELEFONIA NO GABINETE DA SECRETARIA DE SAÚDE E DEPARTAMENTO DE ADMINISTRAÇÃO DA SAÚDE	PERCENTUAL DE MANUTENÇÃO DOS SERVIÇOS ESSENCIAIS DE ABASTECIMENTO DE ÁGUA, ENERGIA E TELEFONIA NO GSS E DAS	Percentual	100	100
Ação Nº 1 - MANTER SERVIÇOS ESSENCIAIS DE ABASTECIMENTO DE ÁGUA, ENERGIA E TELEFONIA NO GABINETE DA SECRETARIA DE SAÚDE E DEPARTAMENTO DE ADMINISTRAÇÃO DA SAÚDE					
6.1.8	MONITORAR E AVALIAR A GESTÃO FINANCEIRA DE RECURSOS DO BID	TOTAL DE SISTEMAS DE GESTÃO FINANCEIRA DE RECURSOS DO BID MANTIDOS	Número	1	1
Ação Nº 1 - MANTER 1 SISTEMA DE GESTÃO FINANCEIRA DE RECURSOS DO BID					

Relatório Detalhado - 1º Quadrimestre 2023

PROGRAMAÇÃO ANUAL DE SAÚDE 2023



6.1.9	AUDITAR O PROGRAMA BID	TOTAL DE CONSULTORIAS DE AUDITORIA DO PROGRAMA BID MANTIDOS	Número	1	1
Ação Nº 1 - MANTER CONTRATAÇÃO DE CONSULTORIA DE AUDITORIA DO PROGRAMA BID					
6.1.10	REALIZAR AVALIAÇÃO DE IMPACTO DO PROGRAMA BID POR MEIO DE CONSULTORIA EXTERNA	TOTAL DE CONSULTORIAS DE AVALIAÇÃO DE IMPACTO DO PROGRAMA BID MANTIDAS	Número	1	1
Ação Nº 1 - MANTER CONTRATAÇÃO DE CONSULTORIA EXTERNA DE AVALIAÇÃO DE IMPACTO DO PROGRAMA BID					
6.1.11	REALIZAR AVALIAÇÃO FINAL DO PROGRAMA BID POR MEIO DE CONSULTORIA EXTERNA	TOTAL DE CONSULTORIAS DE AVALIAÇÃO FINAL DO PROGRAMA BID MANTIDAS	Número	1	0
Ação Nº 1 - MANTER CONTRATAÇÃO DE CONSULTORIA EXTERNA DE AVALIAÇÃO FINAL DO PROGRAMA BID					
6.1.12	CONTRATAR EMPRESA PARA SUPERVISÃO DA OBRA DO HOSPITAL DA MULHER	TOTAL DE CONTRATOS DE EMPRESA PARA SUPERVISÃO DA OBRA DO HOSPITAL DA MULHER	Número	1	1
Ação Nº 1 - OBRA DO HOSPITAL DA MULHER CONCLUÍDA EM 2022					
6.1.13	ELABORAR ESTUDO DE DIREITOS SEXUAIS E REPRODUTIVOS NO ÂMBITO DO PROGRAMA BID	TOTAL DE ESTUDOS DE DIREITOS SEXUAIS E REPRODUTIVOS ELABORADOS	Número	1	1
Ação Nº 1 - CONCLUIR ESTUDO DE DIREITOS SEXUAIS E REPRODUTIVOS NO ÂMBITO DO PROGRAMA BID					
6.1.14	AQUISIÇÃO E IMPLANTAÇÃO DE NOVO SISTEMA DE GESTÃO DA SAÚDE COM O OBJETIVO DE INTEGRAR E PROMOVER A INTEROPERABILIDADE DOS SISTEMAS DA REDE MUNICIPAL DE SAÚDE	PERCENTUAL DE IMPLANTAÇÃO DE NOVO SISTEMA DE GESTÃO DA SAÚDE	Percentual	0	0
Ação Nº 1 - REALIZAR ESTUDO PARA A AQUISIÇÃO E IMPLANTAÇÃO DE NOVO SISTEMA DE GESTÃO DA SAÚDE					
6.1.15	IMPLANTAR CÂMERAS NAS UNIDADES DE SAÚDE PARA MONITORAMENTO DA SEGURANÇA	PERCENTUAL DE IMPLANTAÇÃO DE CÂMERAS NAS UNIDADES DE SAÚDE	Percentual	20	70
Ação Nº 1 - CONCLUIR A IMPLANTAÇÃO DE CÂMERAS NAS UNIDADES DE SAÚDE PARA MONITORAMENTO DA SEGURANÇA					
6.1.16	MANTER MESAS DE NEGOCIAÇÃO ENTRE TRABALHADORES E GESTORES DO SUS	PERCENTUAL DE MESAS DE NEGOCIAÇÃO MANTIDAS	Percentual	100	100
Ação Nº 1 - MANTER MESAS DE NEGOCIAÇÃO ENTRE TRABALHADORES E GESTORES DO SUS					
6.1.17	REALIZAR PROCESSO SELETIVO PÚBLICO PARA A REPOSIÇÃO DE FUNÇÕES NÃO ASSISTENCIAIS DO QUADRO DE TRABALHADORES DA SECRETARIA DE SAÚDE, CONFORME A NECESSIDADE	PERCENTUAL DE PROCESSOS SELETIVOS REALIZADOS CONFORME A NECESSIDADE	Percentual	100	100
Ação Nº 1 - REALIZAR PROCESSO SELETIVO PÚBLICO PARA A REPOSIÇÃO DE FUNÇÕES NÃO ASSISTENCIAIS DO QUADRO DE TRABALHADORES DA SECRETARIA DE SAÚDE, CONFORME A NECESSIDADE					

Relatório Detalhado - 1º Quadrimestre 2023

PROGRAMAÇÃO ANUAL DE SAÚDE 2023



DIRETRIZ Nº 7 - Qualificar e aprimorar o sistema de Vigilância à Saúde, priorizando a prevenção e a proteção da saúde individual e coletiva.

OBJETIVO Nº 7.1 - ASSEGURAR, AMPLIAR E QUALIFICAR AS AÇÕES DE VIGILÂNCIA EPIDEMIOLÓGICA

Nº	Descrição da Meta	Indicador para monitoramento e avaliação da meta	Unidade de Medida	Meta Prevista 2023	Resultado 1º quadrimestre 2023
7.1.1	REFORMAR E AMPLIAR O PRÉDIO DO DEPARTAMENTO DE PROTEÇÃO À SAÚDE E VIGLÂNCIAS	PERCENTUAL DE REFORMA REALIZADA	Percentual	0	0
Ação Nº 1 - REALIZAR ESTUDOS PRELIMINARES PARA REFORMA E AMPLIAÇÃO DO PRÉDIO DO DEPARTAMENTO DE PROTEÇÃO À SAÚDE E VIGLÂNCIAS					
7.1.2	REFORMAR O LABORATÓRIO MUNICIPAL DE SAÚDE PÚBLICA	PERCENTUAL DE REFORMA REALIZADA	Percentual	0	0
Ação Nº 1 - REALIZAR ESTUDO PRELIMINAR PARA A REFORMA DO LABORATÓRIO MUNICIPAL DE SAÚDE PÚBLICA					
7.1.3	IMPLANTAR 1 LABORATÓRIO DE BIOLOGIA MOLECULAR	TOTAL DE LABORATÓRIOS DE BIOLOGIA MOLECULAR IMPLANTADOS	Número	0	0
Ação Nº 1 - REALIZAR ESTUDO PRELIMINAR PARA A IMPLANTAÇÃO DE 1 LABORATÓRIO DE BIOLOGIA MOLECULAR					
7.1.4	TRANSFERIR O SVO E O IML PARA NOVA SEDE	PERCENTUAL DE TRANSFERÊNCIA REALIZADA	Percentual	100	0
Ação Nº 1 - CONCLUIR A TRANSFERÊNCIA DO SVO E O IML PARA NOVA SEDE					
7.1.5	EQUIPAR AS 5 UNIDADES DA VIGILÂNCIA EM SAÚDE PARA MODERNIZAR AS ESTRATÉGIAS E AÇÕES REALIZADAS (1 DPSV E 4 DIVISÕES)	TOTAL DE UNIDADES EQUIPADAS (1 DPSV E 4 DIVISÕES)	Número	2	5
Ação Nº 1 - EQUIPAR 1 UNIDADE DA VIGILÂNCIA EM SAÚDE PARA MODERNIZAR AS ESTRATÉGIAS E AÇÕES REALIZADAS					
7.1.6	IMPLANTAR O NÚCLEO LOCAL DE VIGILÂNCIA EM SAÚDE (NEVS) NOS TERRITÓRIOS DE SAÚDE PARA APRIMORAR AS AÇÕES DE VIGILÂNCIA EM NÍVEL LOCAL	TOTAL DE TERRITÓRIOS COM NÚCLEO DE VIGILÂNCIA IMPLANTADO	Número	9	9
Ação Nº 1 - IMPLANTAR O NÚCLEO LOCAL DE VIGILÂNCIA EM SAÚDE (NEVS) EM 4 TERRITÓRIOS DE SAÚDE, ALÉM DOS 5 JÁ EXISTENTES					
7.1.7	IMPLANTAR E FORTALECER O CIEVS - CENTRO DE INFORMAÇÕES ESTRATÉGIAS EM VIGILÂNCIA EM SAÚDE	TOTAL DE CIEVS COM IMPLANTAÇÃO CONCLUÍDA	Número	1	1
Ação Nº 1 - MANTER O FUNCIONAMENTO DO CIEVS					
7.1.8	MANTER EM FUNCIONAMENTO DE 2 COMITÊS ESTRATÉGICOS: COMITÊ DE COMBATE ÀS ARBOVIROSES E COMITÊ MUNICIPAL DE MORTALIDADE MATERNO INFANTIL	TOTAL DE COMITÊS ESTRATÉGICOS EM FUNCIONAMENTO	Número	2	2
Ação Nº 1 - MANTER O FUNCIONAMENTO DO COMITÊ DE COMBATE ÀS ARBOVIROSES E DO COMITÊ MUNICIPAL DE MORTALIDADE MATERNO INFANTIL					

Relatório Detalhado - 1º Quadrimestre 2023

PROGRAMAÇÃO ANUAL DE SAÚDE 2023



7.1.9	INTENSIFICAR AÇÕES DE PREVENÇÃO DA DENGUE NO MUNICÍPIO POR MEIO DA REALIZAÇÃO DE 2 EVENTOS ANUAIS	TOTAL DE EVENTOS DE PREVENÇÃO DA DENGUE REALIZADOS NO MUNICÍPIO	Número	2	1
Ação Nº 1 - REALIZAR 2 EVENTOS DE PREVENÇÃO DA DENGUE NO MUNICÍPIO POR ANO					
7.1.10	ELABORAR BOLETINS MENSIS DE MONITORAMENTO DE AGRAVOS DE NOTIFICAÇÃO PARA DISSEMINAÇÃO DE INFORMAÇÕES PARA AS DIFERENTES ÁREAS DA SECRETARIA DE SAÚDE	TOTAL DE BOLETINS ELABORADOS	Número	12	10
Ação Nº 1 - ELABORAR 12 BOLETINS MENSIS DE MONITORAMENTO DE AGRAVOS DE NOTIFICAÇÃO POR ANO					
7.1.11	ASSEGURAR A INVESTIGAÇÃO DOS AGRAVOS DE NOTIFICAÇÃO OU DE RELEVÂNCIA PARA A SAÚDE PÚBLICA OPORTUNAMENTE (60 DIAS)	PROPORÇÃO DE CASOS DE DOENÇAS DE NOTIFICAÇÃO COMPULSÓRIA IMEDIATA (DNCI) ENCERRADOS EM ATÉ 60 DIAS APÓS A NOTIFICAÇÃO	Percentual	75	100
Ação Nº 1 - INVESTIGAR 75% DOS AGRAVOS DE NOTIFICAÇÃO OU DE RELEVÂNCIA PARA A SAÚDE PÚBLICA OPORTUNAMENTE (60 DIAS)					
7.1.12	AMPLIAR AÇÕES DE PREVENÇÃO E DIAGNÓSTICO DA HANSENÍASE POR MEIO DA REALIZAÇÃO DE EVENTO ANUAL JANEIRO ROXO, ENVOLVENDO A REDE PÚBLICA, REDE PRIVADA E SOCIEDADE CIVIL	TOTAL DE EVENTOS JANEIRO ROXO REALIZADOS	Número	1	1
Ação Nº 1 - REALIZAR EVENTO JANEIRO ROXO COM AÇÕES DE PREVENÇÃO E DIAGNÓSTICO DA HANSENÍASE POR ANO					
7.1.12	AMPLIAR AS AÇÕES DE IMUNIZAÇÃO POR MEIO DA REALIZAÇÃO DE CAMPANHAS DE VACINAÇÃO CONFORME PRECONIZADO PELO MINISTÉRIO DA SAÚDE E NECESSIDADES LOCAIS IDENTIFICADAS	PERCENTUAL DE CAMPANHAS DE VACINAÇÃO REALIZADAS EM RELAÇÃO ÀS PREVISTAS	Percentual	100	100
Ação Nº 1 - REALIZAR CAMPANHAS DE IMUNIZAÇÃO CONFORME PRECONIZADO PELO MINISTÉRIO DA SAÚDE					
7.1.13	MANTER AÇÕES DE VIGILÂNCIA VOLTADAS AO MONITORAMENTO EPIDEMIOLÓGICO, AOPIO TÉCNICO ÀS EQUIPES, INVESTIGAÇÃO DE CASOS E VACINAÇÃO PARA COVID 19, ENQUANTO PERDURAR A PANDEMIA	PERCENTUAL DE AÇÕES DE ENFRENTAMENTO DA PANDEMIA PELA COVID 19 NO ÂMBITO DA VIGILÂNCIA EPIDEMIOLÓGICA MANTIDAS	Percentual	100	100
Ação Nº 1 - MANTER AÇÕES DE VIGILÂNCIA VOLTADAS AO MONITORAMENTO EPIDEMIOLÓGICO, AOPIO TÉCNICO ÀS EQUIPES, INVESTIGAÇÃO DE CASOS E VACINAÇÃO PARA COVID 19, ENQUANTO PERDURAR A PANDEMIA					
7.1.14	AMPLIAR E MANTER A EQUIPE E SERVIÇOS DAS 5 UNIDADES DA REDE DE PROTEÇÃO À SAÚDE E VIGILÂNCIAS (1 DPSV E 4 DIVISÕES)	TOTAL DE UNIDADES DO DPSV COM EQUIPE E SERVIÇOS MANTIDOS	Número	5	5
Ação Nº 1 - MANTER A EQUIPE E SERVIÇOS DAS 5 UNIDADES DA REDE DE PROTEÇÃO À SAÚDE E VIGILÂNCIAS (1 DPSV E 4 DIVISÕES)					
7.1.15	AMPLIAR A EQUIPE DE AGENTES DE CONTROLE DE ENDEMIAS PARA AS AÇÕES DE COMBATE ÀS ARBOVIROSES	TOTAL DE AGENTES DE CONTROLE DE ENDEMIAS	Número	80	55
Ação Nº 1 - IMPLANTAR 10 AGENTES DE CONTROLE DE ENDEMIAS, ALÉM DOS 70 EXISTENTES					
7.1.16	REALIZAR MANUTENÇÃO PREDIAL E DE SERVIÇOS ESSENCIAIS DE ABASTECIMENTO DE ÁGUA, ENERGIA E TELEFONIA NAS 5 UNIDADES DO DPSV (1 DPSV E 4 DIVISÕES)	TOTAL DE UNIDADES DO DPSV COM MANUTENÇÃO PREDIAL E SERVIÇOS ESSENCIAIS MANTIDOS	Número	5	5
Ação Nº 1 - REALIZAR MANUTENÇÃO PREDIAL E DE SERVIÇOS ESSENCIAIS DE ABASTECIMENTO DE ÁGUA, ENERGIA E TELEFONIA NAS 5 UNIDADES DO DPSV (1 DPSV E 4 DIVISÕES)					

Relatório Detalhado - 1º Quadrimestre 2023

PROGRAMAÇÃO ANUAL DE SAÚDE 2023



OBJETIVO Nº 7.2 - ASSEGURAR, AMPLIAR E QUALIFICAR AS AÇÕES DE VIGILÂNCIA EM ZOOSE E AGRAVOS DE SAÚDE QUE ENVOLVAM ANIMAIS

Nº	Descrição da Meta	Indicador para monitoramento e avaliação da meta	Unidade de Medida	Meta Prevista 2023	Resultado 1º quadrimestre 2023
7.2.1	ADEQUAR A ESTRUTURA FÍSICA POR MEIO DE REFORMA PREDIAL DO CCZ	PERCENTUAL DE REFORMA DO CCZ CONCLUÍDA	Percentual	100	100
Ação Nº 1 - DAR CONTINUIDADE À REFORMA DO CCZ					
7.2.2	ASSEGURAR A VACINAÇÃO ANTIRRÁBICA DA POPULAÇÃO CANINA E FELINA POR MEIO DE VACINAÇÃO DE ROTINA E CAMPANHA ANUAL DE VACINAÇÃO	PERCENTUAL DE VACINAÇÃO ANTIRRÁBICA MANTIDA (ROTINA E CAMPANHA)	Percentual	100	100
Ação Nº 1 - REALIZAR VACINAÇÃO ANTIRRÁBICA DA POPULAÇÃO CANINA E FELINA CONFORME DIRETRIZ DO MINISTÉRIO DA SAÚDE					
7.2.3	DESENVOLVER AÇÕES DE CONTROLE POPULACIONAL DE CÃES E GATOS POR MEIO DE ESTERILIZAÇÃO CIRÚRGICA EM CENTRO CIRÚRGICO DO CCZ E POR MEIO DO CASTRAMÓVEL, CONFORME A NECESSIDADE	PERCENTUAL DE ESTERILIZAÇÃO CIRÚRGICA DE CÃES E GATOS REALIZADA CONFORME A NECESSIDADE	Percentual	100	100
Ação Nº 1 - REALIZAR ESTERILIZAÇÃO CIRÚRGICA EM CENTRO CIRÚRGICO DO CCZ E POR MEIO DO CASTRAMÓVEL					
7.2.4	AMPLIAR O NÚMERO DE ADOÇÕES DE CÃES E GATOS POR MEIO DA REALIZAÇÃO DE CAMPANHAS PERIÓDICAS	PERCENTUAL DE MANUTENÇÃO DE CAMPANHAS PERIÓDICAS DE ADOÇÃO DE CÃES E GATOS REALIZADAS	Percentual	100	100
Ação Nº 1 - REALIZAR CAMPANHAS PERIÓDICAS DE ADOÇÃO DE CÃES E GATOS					
7.2.5	MANTER EM FUNCIONAMENTO O SERVIÇO DE ZOOSE COM ADEQUAÇÃO DE EQUIPES E VEÍCULOS	PERCENTUAL DE SERVIÇO MANTIDO	Percentual	100	100
Ação Nº 1 - MANTER EM FUNCIONAMENTO O SERVIÇO DE ZOOSE COM ADEQUAÇÃO DE EQUIPES E VEÍCULOS					
7.2.6	TRANSFERIR AÇÕES DE BEM ESTAR ANIMAL PARA A SECRETARIA DE CIDADANIA E PESSOA COM DEFICIÊNCIA	PERCENTUAL DE TRANSFERÊNCIA DE SERVIÇO CONCLUÍDA	Percentual	100	0
Ação Nº 1 - CONCLUIR A TRANSFERÊNCIA DE AÇÕES DE BEM ESTAR ANIMAL PARA A SECRETARIA DE CIDADANIA E PESSOA COM DEFICIÊNCIA					

Relatório Detalhado - 1º Quadrimestre 2023

PROGRAMAÇÃO ANUAL DE SAÚDE 2023



OBJETIVO Nº 7.3 - ASSEGURAR, AMPLIAR E QUALIFICAR AS AÇÕES DE VIGILÂNCIA SANITÁRIA

Nº	Descrição da Meta	Indicador para monitoramento e avaliação da meta	Unidade de Medida	Meta Prevista 2023	Resultado 1º quadrimestre 2023
7.3.1	ASSEGURAR A REALIZAÇÃO DOS 7 GRUPOS NECESSÁRIOS DE AÇÕES DE VIGILÂNCIA SANITÁRIA	TOTAL DE GRUPOS DE AÇÕES DE VIGILÂNCIA SANITÁRIA REALIZADAS ANUALMENTE PELO MUNICÍPIO	Número	7	7
Ação Nº 1 - REALIZAR OS 7 GRUPOS NECESSÁRIOS DE AÇÕES DE VIGILÂNCIA SANITÁRIA					
7.3.2	MANTER AS AÇÕES DE CONTROLE SANITÁRIO DE ESTABELECIMENTOS DE INTERESSE DA SAÚDE POR MEIO DA INSPEÇÃO DE 100% DOS ESTABELECIMENTOS CONSIDERADOS DE ALTO RISCO	PERCENTUAL DE ESTABELECIMENTOS CONSIDERADOS DE ALTO RISCO INSPECIONADOS ANUALMENTE	Percentual	100	41,6
Ação Nº 1 - REALIZAR INSPEÇÃO SANITÁRIA EM 100% DOS ESTABELECIMENTOS CONSIDERADOS DE ALTO RISCO					
7.3.3	DESENVOLVER AÇÕES EDUCATIVAS EM VIGILÂNCIA SANITÁRIA PARA ESTABELECIMENTOS DE INTERESSE DA SAÚDE	PERCENTUAL DE AÇÕES EDUCATIVAS REALIZADAS PARA ESTABELECIMENTOS DE INTERESSE DA SAÚDE EM RELAÇÃO ÀS PREVISTAS	Percentual	100	25
Ação Nº 1 - DESENVOLVER AÇÕES EDUCATIVAS EM VIGILÂNCIA SANITÁRIA PARA ESTABELECIMENTOS DE INTERESSE DA SAÚDE					
7.3.4	REALIZAR A OPERAÇÃO NOITE TRANQUILA POR MEIO DA ATUAÇÃO DA EQUIPE DE VIGILÂNCIA SANITÁRIA EM ETAPAS ÀS SEXTAS E SÁBADOS	TOTAL DE ETAPAS DA OPERAÇÃO NOITE TRANQUILA REALIZADAS	Número	152	6
Ação Nº 1 - REALIZAR 52 ETAPAS DA OPERAÇÃO NOITE TRANQUILA					

Relatório Detalhado - 1º Quadrimestre 2023

PROGRAMAÇÃO ANUAL DE SAÚDE 2023



OBJETIVO Nº 7.4 - ASSEGURAR, AMPLIAR E QUALIFICAR AS AÇÕES DE VIGILÂNCIA À SAÚDE DO TRABALHADOR E VIGILÂNCIA AMBIENTAL

Nº	Descrição da Meta	Indicador para monitoramento e avaliação da meta	Unidade de Medida	Meta Prevista 2023	Resultado 1º quadrimestre 2023
7.4.1	ASSEGURAR A INVESTIGAÇÃO DE ACIDENTES DE TRABALHO FATAIS EM MENORES DE 18 ANOS	PERCENTUAL DE ACIDENTES DE TRABALHO FATAIS E EM MENORES DE 18 ANOS INVESTIGADOS	Percentual	100	100
Ação Nº 1 - INVESTIGAR 100% DOS ACIDENTES DE TRABALHO FATAIS EM MENORES DE 18 ANOS					
7.4.2	ASSEGURAR A INSPEÇÃO DE AMBIENTES DE TRABALHO PARA RISCOS OCUPACIONAIS (FÍSICOS, QUÍMICOS, BIOLÓGICOS, ERGONÔMICOS E ACIDENTAIS) CONFORME A NECESSIDADE	PERCENTUAL DE AMBIENTES DE TRABALHO INSPECIONADOS PARA RISCOS OCUPACIONAIS CONFORME A NECESSIDADE	Percentual	100	100
Ação Nº 1 - INSPECIONAR 100% DOS AMBIENTES DE TRABALHO PARA RISCOS OCUPACIONAIS (FÍSICOS, QUÍMICOS, BIOLÓGICOS, ERGONÔMICOS E ACIDENTAIS) CONFORME A NECESSIDADE					
7.4.3	DESENVOLVER O PROGRAMA DE VIGILÂNCIA DA QUALIDADE DE ÁGUA PARA CONSUMO HUMANO	PROPORÇÃO DE ANÁLISES REALIZADAS EM AMOSTRAS DE ÁGUA PARA CONSUMO HUMANO QUANTO AOS PARÂMETROS COLIFORMES FECAIS, CLORO RESIDUAL LIVRE E TURBIDEZ	Percentual	100	110

Ação Nº 1 - ANALISAR 100% DAS AMOSTRAS DE ÁGUA PARA CONSUMO HUMANO CONFORME PLANO AMOSTRAL ESTABELECIDO

OBJETIVO Nº 8.3 - QUALIFICAR AS AÇÕES INTERSETORIAIS NO ÂMBITO DA VIGILÂNCIA AMBIENTAL

Nº	Descrição da Meta	Indicador para monitoramento e avaliação da meta	Unidade de Medida	Meta Prevista 2023	Resultado 1º quadrimestre 2023
8.3.1	REALIZAR ACOMPANHAMENTO INTERSETORIAL DOS PLANOS DE TRABALHO NAS ÁREAS CONTAMINADAS JUNTO A OUTRAS SECRETARIAS, NOS ASPECTOS RELACIONADO À SAÚDE HUMANA	PERCENTUAL DE PLANOS DE TRABALHO NAS ÁREAS CONTAMINADAS DO MUNICÍPIO ACOMPANHADOS PELA EQUIPE DA VIGILÂNCIA AMBIENTAL	Percentual	100	100

Ação Nº 1 - REALIZAR ACOMPANHAMENTO INTERSETORIAL DOS PLANOS DE TRABALHO NAS ÁREAS CONTAMINADAS JUNTO A OUTRAS SECRETARIAS, NOS ASPECTOS RELACIONADO À SAÚDE HUMANA



Produção ambulatorial SIA/SUS

<http://tabnet.datasus.gov.br/cgi/deftohtm.exe?sia/cnv/qasp.def>

Produção hospitalar SIH/SUS

<http://tabnet.datasus.gov.br/cgi/deftohtm.exe?sih/cnv/qisp.def>

Morbidade hospitalar

<http://tabnet.datasus.gov.br/cgi/deftohtm.exe?sih/cnv/nrsp.def>

População residente

<http://tabnet.datasus.gov.br/cgi/deftohtm.exe?ibge/cnv/popsvsbr.def>

Nascidos vivos

<http://tabnet.datasus.gov.br/cgi/deftohtm.exe?sinasc/cnv/nvbr.def>

Mortalidade

<http://tabnet.datasus.gov.br/cgi/deftohtm.exe?sim/cnv/obt10sp.def>

CNES Estabelecimentos por tipo

<http://tabnet.datasus.gov.br/cgi/deftohtm.exe?cnes/cnv/estabsp.def>

CNES Recursos Humanos – Profissionais

<http://tabnet.datasus.gov.br/cgi/deftohtm.exe?cnes/cnv/prid02sp.def>

Doenças e Agravos de Notificação

<https://datasus.saude.gov.br/aceso-a-informacao/doencas-e-agravos-de-notificacao-de-2007-em-diante-sinan/>

Cobertura de Atenção Primária

<https://egestorab.saude.gov.br/paginas/acesoPublico/relatorios/relCoberturaAPSCadastro.xhtml>

Cobertura de Saúde bucal na Atenção primária

<https://egestorab.saude.gov.br/paginas/acesoPublico/relatorios/relHistoricoCoberturaSB.xhtml>

Cobertura de condicionalidades do Programa Bolsa Família

<https://bfa.saude.gov.br/relatorio/consolidado>



OBRIGADO

Dr. Geraldo Reple Sobrinho
Secretário de Saúde

AGRADECIMENTO ESPECIAL

Equipe da Secretaria de Saúde
Equipe da Secretaria de Finanças
Membros da Comissão de Orçamento e Finanças do CMS