

SECRETARIA DE SAÚDE

RELATÓRIO DETALHADO DO QUADRIMESTRE ANTERIOR CONSELHO MUNICIPAL DE SAÚDE 2º QUADRIMESTRE 2023

REUNIÃO DO CMS EM 26 DE SETEMBRO DE 2023

AUDIÊNCIA PÚBLICA EM 26 DE SETEMBRO DE 2023



Lei Complementar nº 141, de 13 de Janeiro de 2012

Art. 36. *O gestor do SUS em cada ente da Federação elaborará Relatório detalhado referente ao quadrimestre anterior, o qual conterá, no mínimo, as seguintes informações:*

I - montante e fonte dos recursos aplicados no período;

II - auditorias realizadas ou em fase de execução no período e suas recomendações e determinações;

III - oferta e produção de serviços públicos na rede assistencial própria, contratada e conveniada, cotejando esses dados com os indicadores de saúde da população em seu âmbito de atuação.

§ 5º *O gestor do SUS apresentará, até o final dos meses de maio, setembro e fevereiro, em audiência pública na Casa Legislativa do respectivo ente da Federação, o Relatório de que trata o caput.*

Art. 41. *Os Conselhos de Saúde, no âmbito de suas atribuições, avaliarão a cada quadrimestre o relatório consolidado do resultado da execução orçamentária e financeira no âmbito da saúde e o relatório do gestor da saúde sobre a repercussão da execução desta Lei Complementar nas condições de saúde e na qualidade dos serviços de saúde das populações respectivas e encaminhará ao Chefe do Poder Executivo do respectivo ente da Federação as indicações para que sejam adotadas as medidas corretivas necessárias.*



Estrutura da Prestação de Contas

1 – Demonstrativo financeiro e contábil, onde estão apresentadas:

Receitas

- a) Demonstrativo das receitas de impostos vinculados a aplicação mínima obrigatória na saúde arrecadados no quadrimestre e o valor correspondente à aplicação mínima obrigatória de 15%;
- a) Arrecadação de taxas, multas e correção monetária transferidos para o orçamento da saúde mas que não se vinculam ao cumprimento da Emenda 29;
- a) As receitas provenientes das transferências da União/Ministério da Saúde e Estado/Secretaria de Saúde que ingressaram no Fundo Municipal de Saúde

Execução Orçamentária e Financeira do Quadrimestre

- a) Empenhos do quadrimestre, separados por fonte (origem) dos recursos
- b) Pagamentos do quadrimestre, separados por fonte (origem) dos recursos
- c) Conciliação bancária entre as contas

2 – Relatórios Analíticos do Orçamento e da execução do quadrimestre, apresentados por itens de despesa;

3 – Especificação das despesas

4 – Documentos comprobatórios das informações de empenho e pagamento, separados por origem (Municipal, Federal e Estadual) e por unidades executoras.

5 – Principais ações desenvolvidas e resultados observados no quadrimestre



UF: São Paulo

Município: São Bernardo do Campo

Relatório: 1º Quadrimestre de 2023

Secretaria de Saúde de São Bernardo do Campo – SP

CNPJ: 46.523.239/0001-47

Rua João Pessoa, 59

CEP: 09715-000

Telefone: (11) 2630-6113

E-mail: saude@saobernardo.sp.gov.br

Secretário: Dr. Geraldo Reple Sobrinho

Posse em 01/01/2017

PMS 2022-2025 aprovado pelo CMS em 26/08/2021 - Resolução nº 028/2021

Alterações da PAS 2023 aprovadas pelo CMS em 12/04/2023 - Resolução nº 12/2023

Relatório Detalhado - 2º Quadrimestre 2023

Estabelecimentos Públicos



RELATÓRIO TIPO DE ESTABELECIMENTO - PÚBLICOS E CONTRATADOS SUS

Descrição	Total	Público	Contratado	Tipo de Gestão	
				Municipal	Estadual
CENTRO DE SAÚDE/UNIDADE BÁSICA	35	34	0	34	1
POLICLÍNICA	2	2	0	2	0
HOSPITAL GERAL	5	4	1	5	0
CLÍNICA/CENTRO DE ESPECIALIDADE	11	5	6	11	0
CONSULTÓRIO ISOLADO	1	1	0	1	0
UNIDADE DE APOIO DIAGNOSE E TERAPIA (SADT ISOLADO)	2	2	0	2	0
UNIDADE MÓVEL DE NÍVEL PRÉ-HOSPITALAR NA ÁREA DE URGÊNCIA	16	16	0	16	0
UNIDADE DE VIGILÂNCIA EM SAÚDE	6	6	0	6	0
FARMÁCIA DE ALTO CUSTO	1	1	0	0	1
CENTRAL DE ABASTECIMENTO (REDE FRIO)	1	1	0	1	0
HOSPITAL/DIA - ISOLADO	2	1	1	2	0
CENTRAL DE GESTÃO EM SAÚDE	1	1	0	1	0
CENTRO DE ATENÇÃO PSICOSSOCIAL	9	9	0	9	0
PRONTO ATENDIMENTO	10	10	0	10	0
PRONTO SOCORRO ESPECIALIZADO	0	0	0	0	0
POLO ACADEMIA DA SAÚDE	4	4	0	4	0
TELESSAÚDE	1	1	0	1	0
CENTRAL DE REGULAÇÃO MÉDICA DAS URGÊNCIAS	1	1	0	1	0
CENTRAL DE REGULAÇÃO	1	1	0	1	0
CENTRO DE ATENÇÃO HEMOTERÁPICA E OU HEMATOLÓGICA	5	0	5	5	0
TOTAL	114	100	13	112	2

Fonte: CNES - Relatórios - Tipos de Estabelecimentos - Relatório da competência Agosto 2023

Mudanças em relação ao quadrimestre anterior:

Acréscimo da UBS São Pedro II interina.

Obs: O Centro de Detenção Provisória - CDP, é de gestão estadual e está cadastrado como Centro de Saúde / Unidade Básica



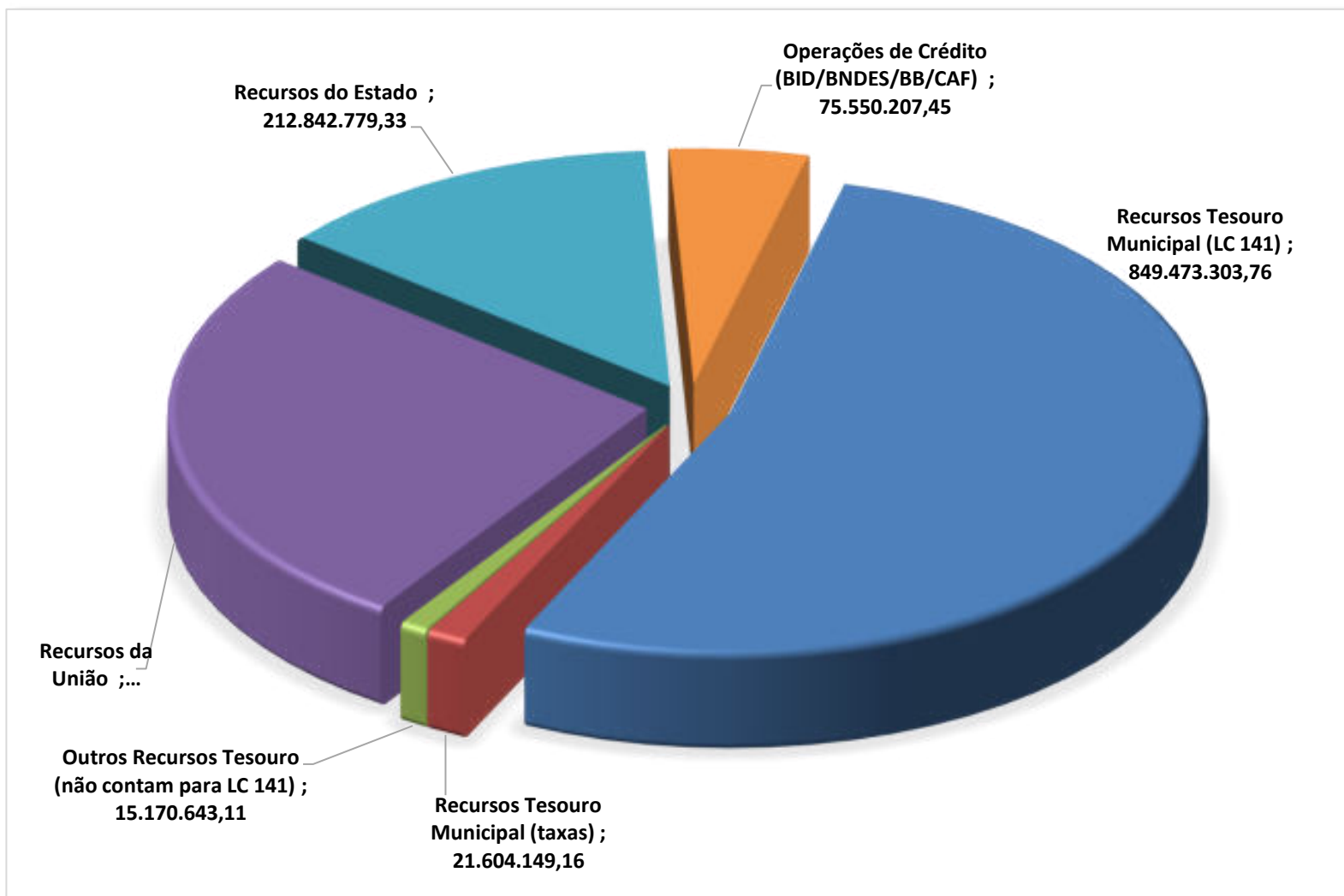
QUADRO 1: DEMONSTRATIVO COMPOSIÇÃO GLOBAL ORÇAMENTO SAÚDE 2023

	ORÇADO LOA	ORÇADO ATUAL	
ORÇAMENTO TOTAL SAÚDE SBC	1.283.453.000,00	1.597.950.480,39	Participação sobre o orçamento total
Recursos Tesouro Municipal (LC 141/12)	772.850.000,00	849.473.303,76	53,16%
Recursos Tesouro Municipal (Multas e Taxas de Fiscalização Vig Sanitária)	4.787.000,00	21.604.149,16	1,35%
Outros Recursos Tesouro (não contam para LC 141/12)	13.357.000,00	15.170.643,11	0,95%
Sub-total recursos municipais	790.994.000,00	886.248.096,03	55,46%
Recursos da União	391.651.000,00	423.309.397,58	26,49%
Recursos do Estado	31.807.000,00	212.842.779,33	13,32%
Operações de Crédito (BID/BNDES/CAF II/FINSS)	69.001.000,00	75.550.207,45	4,73%

* ORÇADO ATUAL: VALORES INCLUEM SUPERÁVIT DE EXERCÍCIOS ANTERIORES



GRÁFICO DEMONSTRATIVO COMPOSIÇÃO GLOBAL ORÇAMENTO SAÚDE 2023



Relatório Detalhado 2º Quadrimestre 2023

Execução Orçamentária



QUADRO 2 – DEMONSTRATIVO DA APLICAÇÃO OBRIGATÓRIA ATÉ O 2º QUADRIMESTRE DE 2023

A) Receita de impostos vinculados projetada para 2023 quando da elaboração do orçamento	3.375.928.000,00	
B) Receita de impostos realizada, acumulada até o 2º Quadrimestre de 2023	2.328.963.718,34	
C) Aplicação de 15% obrigatórios/receita realizada (sobre "B")	349.344.557,75	
D) Total Empenhado, acumulado 2023 (sobre "B") com recursos ASPs	806.062.899,00	34,61%
E) Total Liquidado, acumulado 2023	605.821.225,90	26,01%
E) Total Pago, acumulado 2023	584.100.962,21	25,08%
Aplicação a maior que a LC-141 de 19,61%		



QUADRO 3: DETALHAMENTO DO INGRESSO DE TODAS AS RECEITAS ATÉ O 3º QUADRIMESTRE, POR ORIGEM

Ingressos de Receita até o 2º Quadrimestre		1.210.414.447,06	Participação
Município	Tesouro Municipal (LC-141/2012)	806.062.899,00	66,59%
	Rentabilidade no período *	172.084,58	0,01%
	Outros recursos do Tesouro (não integram o computo da LC-141/2012)	13.176.730,34	1,09%
	Arrecadação Municipal: Taxas da Vigilância, Contrapartida da Oferta de Estágios, Multas e Doações	16.268.065,66	1,34%
	Rentabilidade no período - Arrecadação Municipal*	2.313.558,28	0,19%
<i>Sub-Total Municipio</i>		837.993.337,86	69,23%
Receitas Adicionais	Transferências da União	262.421.340,16	21,68%
	Transferências do Estado	67.906.353,16	5,61%
	Rentabilidade no período	5.938.224,24	0,49%
<i>Sub-Total receitas adicionais</i>		336.265.917,56	27,78%
Operações de crédito - BID/BNDES/BB/CAF		36.155.191,64	2,99%

* referente à rentabilidade de recursos do tesouro e dos recursos provenientes do financiamento BID que se reverterem para o tesouro na execução do projeto



QUADRO 4: EXECUÇÃO ORÇAMENTÁRIA 2º QUADRIMESTRE

EXECUÇÃO ORÇAMENTO SECRETARIA DE SAÚDE

Execução Total até o 2º Quadrimestre	Receita acumulada até o 2º Quadrimestre	Empenhado acumulado até o 2º Quadrimestre	Liquidado acumulado até o 2º Quadrimestre	Pago acumulado até o 2º Quadrimestre
Total Orçado Atualizado	1.210.414.447,06	1.443.284.672,09	1.013.806.295,02	953.396.622,18
1.597.950.480,39				
Percentual sobre o Total orçado	75,75%	90,32%	63,44%	59,66%

Valor empenhado acumulado utilizou recursos de superávit de exercícios anteriores e por este motivo se apresenta maior que o valor de Receita acumulada

Relatório Detalhado 2º Quadrimestre 2023

Execução Orçamentária



QUADRO 5: EXECUÇÃO ORÇAMENTÁRIA POR TIPO DE DESPESA

Tipo de despesa	Valor orçado/ano (Atualizado)	Empenhado até 2º quadrimestre	Liquidado até 2º quadrimestre	Pago até 2º quadrimestre
Pessoal civil e encargos	65.145.500,00	57.028.965,45	37.055.604,59	36.628.836,56
Diárias civil	35.000,00	10.439,30	10.439,30	10.439,30
Materiais de consumo (inclui mat médico)	27.810.494,75	19.388.707,39	16.096.504,27	14.701.336,54
Medicamentos e insumos p/ glicemia	38.764.947,64	26.269.190,41	23.350.545,08	20.782.148,03
Materiais de distribuição gratuita	152.000,00	146.953,89	70.767,16	53.544,66
Passagens e despesas com locomoção	43.200,00	16.941,66	16.941,66	16.941,66
Subvenção	-	-	-	-
Outros serviços de terceiros	85.719.166,22	73.278.870,94	43.436.228,66	39.293.495,32
Obrigações Tributárias Contributivas	1.999,70	-	-	-
Obras e instalações	67.204.987,78	15.661.971,97	7.428.816,17	7.229.794,48
Equipamentos e materiais perman	43.280.212,99	14.964.312,59	10.216.209,33	8.267.329,33
Despesas de Exercicios Anteriores	129.496,43	53.013,67	53.013,67	53.013,67
Sentenças judiciais e Medicamento- distribuição gratuita (DJ) **	15.754.238,00	10.784.103,83	7.620.130,25	6.685.027,60
Indenizações e restituições	13.967.365,59	13.939.185,83	13.939.185,83	13.939.185,83
Auxílios	3.481.999,00	3.046.847,86	2.082.948,90	2.082.753,90
Pagamentos de dívida, encargos e juros- BID	39.897.000,00	38.406.984,17	34.129.688,67	34.129.688,67
Contrato de Gestão	1.193.007.711,37	1.166.733.022,21	814.744.110,56	765.967.925,71
Desapropriação	3.555.160,92	3.555.160,92	3.555.160,92	3.555.160,92
TOTAL	1.597.950.480,39	1.443.284.672,09	1.013.806.295,02	953.396.622,18

Relatório Detalhado 2º Quadrimestre 2023

Execução Orçamentária



Totais empenhados por subfunção até o 2º Quadrimestre

subfunção	Pessoal civil e encargos	Despesas de custeio	Despesas de investimento	Totais
301 - Atenção Básica	14.953.263,73	258.665.566,35	30.479.724,73	304.098.554,81
302 - Assistência Hospitalar e Ambulatorial	20.706.085,77	912.508.536,60	34.767.567,33	967.982.189,70
303 - Suporte Profilático e Terapêutico	-	52.791.710,51	-	52.791.710,51
304 - Vigilância Sanitária	6.439.662,93	369.616,64	-	6.809.279,57
305 - Vigilância Epidemiológica	2.481.305,79	23.442.314,01	33.519,98	25.957.139,78
306 - Alimentação e Nutrição	-	4.133.859,76	-	4.133.859,76
122 - Administração Geral	10.816.657,23	46.080.495,40	96.051,73	56.993.204,36
126 - Tecnologia da Informação		426.321,24	1.156.113,62	1.582.434,86
272 - Previdência do Regime Estatutário	889.105,00	-	-	889.105,00
331 - Proteção e Benefícios ao Trabalhador	742.885,00	6.813.544,00	-	7.556.429,00
843 - Serviço da Dívida Interna	-	168.960,03	334.706,88	503.666,91
846 - Outros Encargos Especiais (Precatórios)	-	13.987.097,83	-	13.987.097,83
Totais empenhados	57.028.965,45	1.319.388.022,37	66.867.684,27	1.443.284.672,09

Relatório Detalhado 2º Quadrimestre 2023

Execução Orçamentária



Contrato de Gestão 001/2022

Hospitais	Valor Empenhado	Valor Liquidado	Valor Pago
Manutenção do HMU/Hospital da Mulher	121.225.239,59	74.490.392,47	74.490.392,47
Manutenção do Hospital de Urgência	184.610.287,42	134.703.847,12	134.703.847,12
Manutenção do Hospital Anchieta	79.621.595,26	54.221.724,79	54.221.724,79
Manutenção do Hospital de Clínicas	252.701.723,52	188.111.290,69	188.111.290,69
Sub-Total Complexo Hospitalar	638.158.845,79	451.527.255,07	451.527.255,07
Rede de Saúde			
Manutenção dos Serviços de Atenção Básica	220.774.115,51	147.641.703,72	147.641.703,72
Manutenção dos Serviços de Urgência e Emergência	151.847.582,19	101.979.565,36	101.979.565,36
Manutenção dos Serviços de Atenção Especializada	84.429.722,47	60.635.463,17	60.635.463,17
Manutenção dos Serviços de Vigilância em Saúde	19.671.246,47	12.972.043,57	12.972.043,57
Manutenção dos Serviços de Apoio Gerencial	51.891.509,78	40.028.079,67	40.028.079,67
Sub-Total Rede	528.614.176,42	363.256.855,49	363.256.855,49
Total execução acumulada até 2º Quadrimestre	1.166.773.022,21	814.784.110,56	814.784.110,56

Relatório Detalhado 2º Quadrimestre 2023

Execução Orçamentária



Contratação serviços especializados	Média/mês pagamento até o 2º Quadrimestre
DAVITA BRASIL e DAVITA SILVA JARDINS (Serviços de Terapia Renal Substitutiva)	1.110.656,27
Santa Casa (leitos Clínicos e de longa permanência)	R\$ 504.002,66
Santa Casa (LC 197/22 e Portaria 96/23) - Parcela única	R\$ 220.290,09
Funcraf - Fundação para o Estudo e Tratamento das Deformidades Crânios-Faciais	R\$ 411.403,67
Funcraf (LC 197/22 e Portaria 96/23) - Parcela única	R\$ 606.029,18

A Portaria 96/2023 estabeleceu o repasse de auxílio financeiro às entidades privadas sem fins lucrativos que complementam o Sistema Único de Saúde - SUS, decorrentes da transposição e transferência dos saldos financeiros remanescentes de exercícios anteriores a 2018, nos termos da Lei Complementar nº 197, de 6 de dezembro de 2022.



A Lei Complementar nº 197/2022 determinou que os saldos de transferências federais apurados em 31/12/2022, das contas bancárias dos fundos públicos de saúde abertas antes de 2018, deverão ser aplicados para o custeio de serviços prestados por entidades privadas sem fins lucrativos que complementem o Sistema Único de Saúde (SUS), (relação publicada pela Portaria do Ministério da Saúde nº 96/2023) e, após cumprida tal determinação, autoriza a reprogramação por meio de transposição e ou transferência do saldo ainda existente até 31/12/2023.

Transposições e transferências são mecanismos estabelecidos pelo Art. 167 da Constituição Federal que permitem a movimentação de recursos orçamentários de uma categoria de programação para outra.

Conceito de Transposição e Transferência

TRANSPOSIÇÃO - É a realocação de recursos financeiros entre programas de trabalho, no âmbito do orçamento de um mesmo órgão: a Secretaria Municipal de Saúde. Ou seja, trata-se da possibilidade da utilização do recurso dedicado a um programa em um outro programa, desde que previsto no Plano Municipal de Saúde.

TRANSFERÊNCIA - É a realocação de recursos financeiros entre as categorias econômicas de despesas, no orçamento de um órgão (Secretaria Municipal de Saúde) e do mesmo programa de trabalho. Esta operação possibilita realocações de recursos entre categorias econômicas (corrente e capital), na mesma categoria programática (Atividade, Projeto ou Operação Especial).

Relatório Detalhado 2º Quadrimestre 2023



Execução Orçamentária - LC 197/2022

TIPO DE RECURSO	OBJETO	BANCO	AGÊNCIA N.º	CONTA Nº	SALDO EM 31/12/22
INVESTIMENTO	AQUISIÇÃO DE EQUIPAMENTOS E MOBILIÁRIOS PARA ATENÇÃO ESPECIALIZADA E DE ALTA E MÉDIA COMPLEXIDADE	CEF	27006	66240178	4.465.494,25
INVESTIMENTO		CEF	27006	66240135	1.291.688,43
INVESTIMENTO		CEF	3468	66240144	737.221,52
INVESTIMENTO		B DO BRASIL	4278	60397X	414.566,27
INVESTIMENTO		B DO BRASIL	4278	557242	361.097,80
INVESTIMENTO		B DO BRASIL	4278	603961	186.007,70
INVESTIMENTO		CEF	3468	66240489	182.224,94
INVESTIMENTO		B DO BRASIL	4278	534471	27.659,91
INVESTIMENTO	AQUISIÇÃO DE EQUIPAMENTOS E MOBILIÁRIOS PARA ATENÇÃO PRIMÁRIA	CEF	27006	66240194	179.306,20
INVESTIMENTO		CEF	27006	66240186	125.367,29
INVESTIMENTO	AQUISIÇÃO DE EQUIPAMENTOS E MOBILIÁRIOS PARA REDE DE FRIOS	CEF	27006	66240100	214.571,46
TOTAL					8.185.205,77

EXECUÇÃO	
RENTABILIDADE APURADA DOS RECURSOS NO EXERCÍCIO	374.564,05
SALDO EM 31/12/2022 + RENTABILIDADE APURADA	8.559.769,82
DESPESAS REALIZADAS CONFORME OBJETO ESTIPULADO	- 539.274,15
VALORES DESTINADOS A ENTIDADES (FUNCRAF E SANTA CASA)	- 826.319,27
TOTAL REPROGRAMADO PARA CUSTEIO DA ATENÇÃO PRIMÁRIA (CONTRATO DE GESTÃO)	- 7.194.176,40
TOTAL DE DESPESAS REALIZADAS	- 8.559.769,82

Relatório Detalhado 2º Quadrimestre 2023

Execução Orçamentária



Obras - Realizações até o 2º quadrimestre de 2023	% de execução em 2023	% de execução total até 2023	Total Liquidado Obra até 2023
Execução de obras de reforma e adequação do edifício hospitalar parcialmente construído onde se implantará o Hospital da Mulher - PC 2671/2019 – Contrato SA.201.1 N° 27/2021 - Valor da Obra: R\$ 44.579.870,00 Reajuste Contratual: R\$ 5.251.088,03 Aditivo: R\$ 11.268.231,61 Valor Atual:61.459.189,64	0,00%	100,00%	R\$ 60.636.047,44
Execução de obras de Construção da UPA Silvina -PC 450/2021 - Contrato SA-201.1 N° 094/2021 - MEGA ENGENHARIA substituído pelo Contrato SA-201.1 N° 222/2022- SHOP SIGNS -Valor total da Obra: R\$ 7.907.285,69	18,99%	94,00%	R\$ 6.789.674,66
Execução de obras de Reforma da Policlínica Alvarenga -PC 1413/2021 - Contrato SA- 13/2022 - Valor da Obra: R\$ 2.365.522,22	0,00%	100,00%	R\$ 2.365.266,26
Execução de obras do Centro de Especialidades Oftalmológicas - PC 2142/2021 - Contrato SA- 71/2022 - Valor da Obra: R\$ 5.246.624,93	42,84%	100,00%	R\$ 5.005.954,83
Execução de obras de Reforma UPA São Pedro -PC 2466/2022 Valor da Obra R\$ 317.828,84	63,00%	100,00%	R\$ 317.828,84
Execução de obras de Reforma Hospital Veterinário PC 2606/2022, Valor da obra R\$ 329.160,41	47,00%	100,00%	R\$ 329.160,41
Execução de obras de Reforma CAPS Alvarenga PC 2465/2022, Valor da obra R\$ 248.159,77	16,00%	100,00%	R\$ 248.159,77
Execução de obras de Reforma UBS Provisória Vila São Pedro PC 1117/2022 II, Valor da obra R\$ 307.990,18	28,00%	100,00%	R\$ 307.990,18
Execução de obras de Reforma UBS Alves Dias PC 1174/2022, Valor da obra R\$ 269.518,43	63,00%	100,00%	R\$ 269.518,43

Relatório Detalhado 2º Quadrimestre 2023

Execução Orçamentária



Obras - Realizações até o 2º quadrimestre de 2023	% de execução em 2023	% de execução total até 2023	Total Liquidado Obra até 2023
Execução de obras de Reforma UBS Alvarenga PC 2467/2022, Valor da obra R\$ 218.750,62	14,00%	100,00%	R\$ 218.750,62
Execução de obras de Serviços de Manutenção através de adesão a ata N° 77/2022 - UPA DEMARCHI - PC 2730/2022 - Valor da obra R\$ 329.288,17	70,00%	100,00%	R\$ 329.288,17
Execução de obras de Serviços de Manutenção através de adesão a ata N° 77/2022 - UPA RIACHO GRANDE - PC 2724/2022 - Valor da obra R\$ 329.319,16	90,00%	100,00%	R\$ 329.288,16
Execução de obras de Serviços de Manutenção através de adesão a ata N° 77/2022 - UPA BAETA NEVES PC 2732/2022 - Valor da obra R\$ 329.295,13	70,00%	100,00%	R\$ 329.295,13
Execução de obras de Serviços de Manutenção através de adesão a ata N° 77/2022 -UPA VILA UNIÃO PC 2728/2022 - Valor da obra R\$ 329.999,94	45,00%	100,00%	R\$ 329.999,94
Execução de obras de Manutenção através de adesão a ata 77/2022 - UPA RUDGE RAMOS PC 2726/2022 - Valor da obra R\$ 329.588,64	90,00%	100,00%	R\$ 329.588,64
Execução de obras de Serviços de Manutenção através de adesão ata N° 77/2022 - UBS RUDGE RAMOS PC 2727/2022 - Valor da obra R\$ 329.999,93	90,00%	100,00%	R\$ 329.999,93
Execução de obras de Construção da CAPS AD-PC 859/2022 - Contrato SA- 201.1 N° 242/2022 - Valor da Obra: R\$ 5.134.020,32	15,00%	32,82%	R\$ 1.685.226,10

Relatório Detalhado 2º Quadrimestre 2023

Execução Orçamentária



Obras - Realizações até o 2º quadrimestre de 2023	% de execução em 2023	% de execução total até 2023	Total Liquidado Obra até 2023
Execução de obras de Construção da UBS VILA SÃO PEDRO II-PC 2116/21 - Contrato SA- 201.1 N° 66/23 - Valor da Obra: R\$ 12.421.295,70	0,00%	2,29%	R\$ 285.003,35
Execução de obras de Reforma da UBS VILA UNIÃO I -PC 1293/23- Contrato SA-201-1 nº 75/2023-Valor da obra: 290.613,68	100,00%	100,00%	R\$ 290.613,68
Execução de obras de Reforma da UBS VILA SÃO PEDRO-PC 1424/23-Contrato SA 201-1 nº 88/2023- Valor da obra: 269.773,37	100,00%	100,00%	R\$ 269.773,37
Execução de obras de Reforma da UBS PAULICÉIA PC 1787/23-Contrato SA 201-1 nº 109/2023- Valor da obra: 288.146,34	10,16%	10,16%	R\$ 29.289,36
Execução de obras de Reforma da UBS PLANALTO-PC 1789/23-Contrato SA 201-1 nº 111/2023- Valor da obra: 265.483,17	13,36%	13,36%	R\$ 35.472,90
Execução de obras de Reforma da CAMINHO DO MAR - PC 1786/23 Contrato SA 201-1 nº 110/2023- Valor da obra: 285.722,88	28,49%	28,49%	R\$ 81.405,67
Execução de obras de Reforma da UBS RIACHO GRANDE - PC 1785/23 Contrato SA 201-1 nº 100/2023- Valor da obra: 325.239,97	14,47%	14,47%	R\$ 47.069,18
Execução de obras de Reforma da ALMOXARIFADO CENTRAL - PC 1788/23 Contrato SA 201-1 nº 90/2023- Valor da obra: 219.271,55	23,14%	23,14%	R\$ 50.728,82



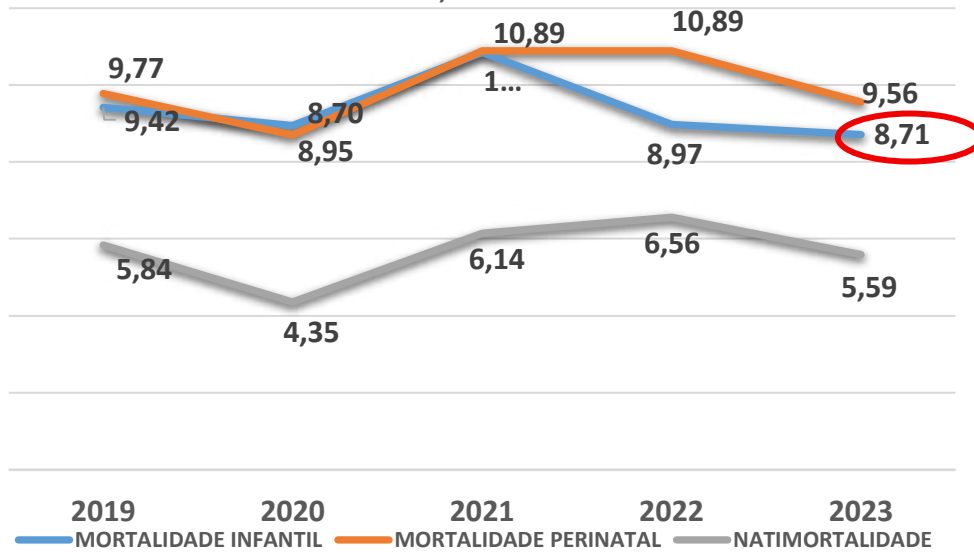
**AS INFORMAÇÕES ASSISTENCIAIS DO 2º QUADRIMESTRE DE 2023
SÃO PRELIMINARES, DEVIDO AO PERÍODO DE FECHAMENTO DOS
SISTEMAS DE INFORMAÇÃO DO SUS**



Rede de Atenção Materno Infantil

MORTALIDADE INFANTIL, PERINATAL E NATIMORTALIDADE 2019-2023

Mortalidade Infantil, perinatal e natimortalidade SBC, 2019-2023



Fonte: SIM SINASC Municipais, 2023 dados preliminares;

ÓBITOS INFANTIS (< 1 ANO)

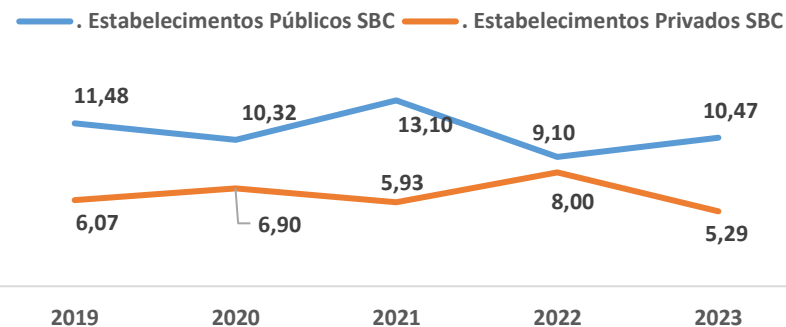
- **63%** na rede pública e **35%** na rede privada
- **58%** nasceram com menos de 1.000g
- **66%** causas perinatais, **17%** malformações congênitas, **5%** causas externas

ÓBITOS MATERNOS

- **2** óbitos maternos (raça cor branca/ rede SUS)

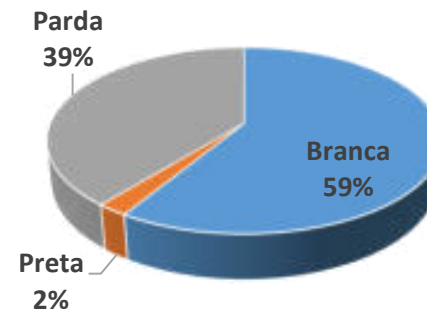
MORTALIDADE INFANTIL e MATERNA

Mortalidade infantil institucional de residentes SBC



Fonte: SIM SINASC Municipais, 2023 dados preliminares;

Óbitos < 1 ano segundo raça cor da mãe

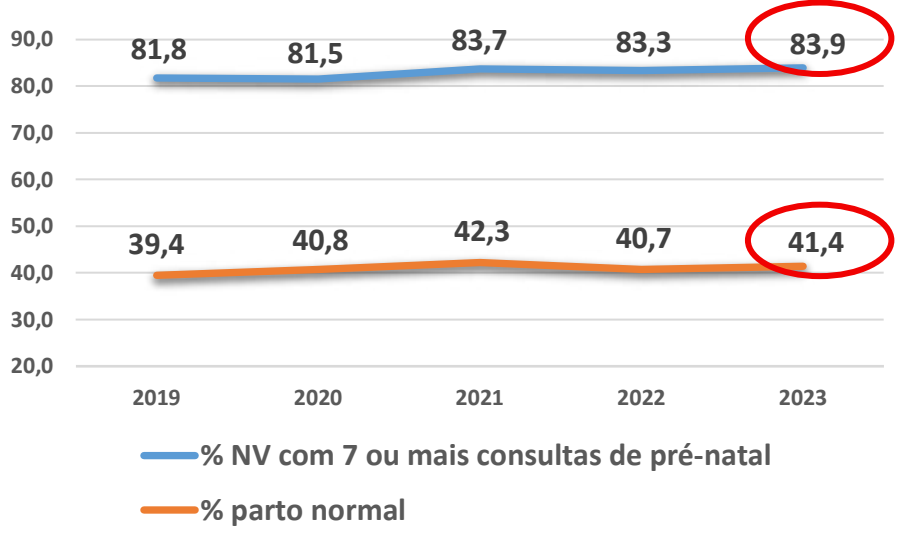




Relatório Detalhado - 2º Quadrimestre 2023

Rede de Atenção Materno Infantil

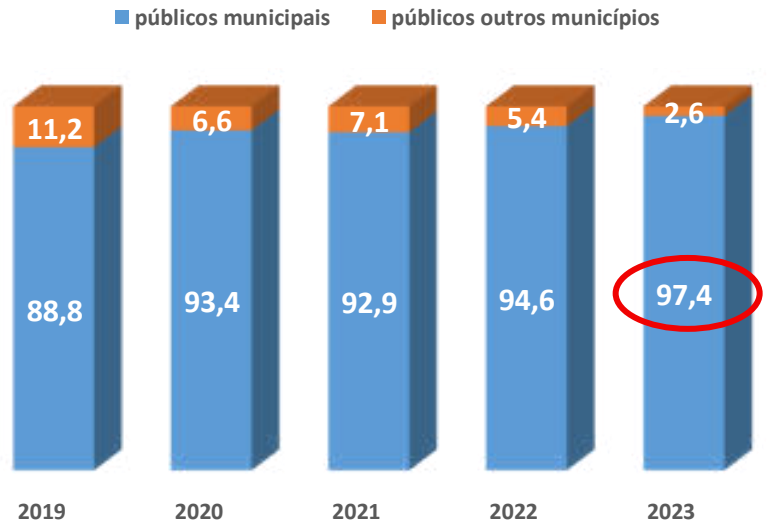
COBERTURA DE PRÉ-NATAL E PROPORÇÃO DE PARTO NORMAL



Fonte: SINASC Municipal, 2023 dados preliminares

ATENÇÃO AO PRÉ-NATAL E AO PARTO

PERCENTUAL DE NASCIMENTOS NA REDE SUS DENTRO E FORA DO MUNICÍPIO, residentes SBC, 2019-2023



Fonte: SINASC Municipal, 2023 dados preliminares

Proporção de parto normal em 2023:
Rede pública: **60%**
Rede privada: **22 %**

97,4% dos partos de munícipes realizados no SUS municipal – HMU

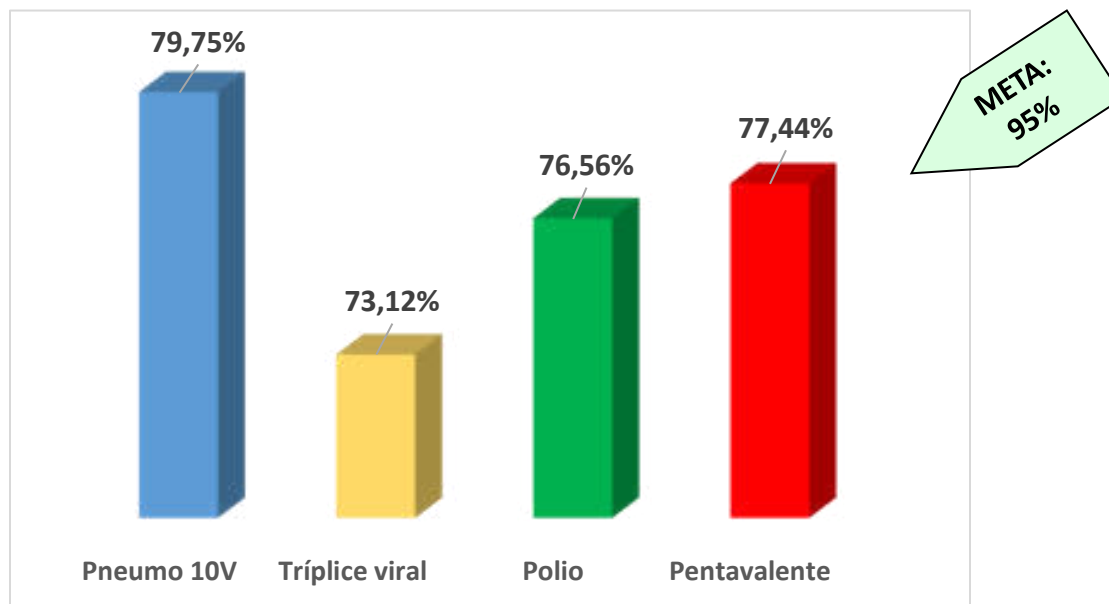
Nascidos vivos de mães adolescentes 2023:
6,5%

393 DIUs inseridos pós-parto e pós-aborto no HMU
58 em mulheres com menos de 20 anos



IMUNIZAÇÃO – Crianças < de 02 anos

Cobertura para vacinas selecionadas do Calendário Nacional de Vacinação, para crianças menores de 02 anos, SBC, 2023



Fonte: SI-PNI, dados preliminares 01/09/2023

	2019	2020	2021	2022
Nascidos vivos residentes SBC	9.873	9.157	8.576	8.029

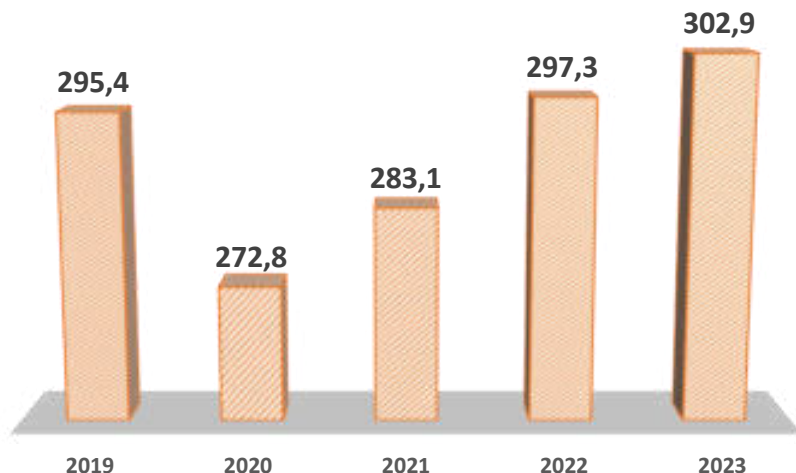
Houve queda importante na natalidade no município nos últimos anos (19% menos nascimentos em 2022 em comparação com 2019), impactando a população alvo da cobertura vacinal.

Dificuldades nos sistemas de informação, especialmente no que se refere à transferência de dados de vacinação do Esus AB para o SIPNI.



DOENÇAS CRÔNICAS NÃO TRANSMISSÍVEIS

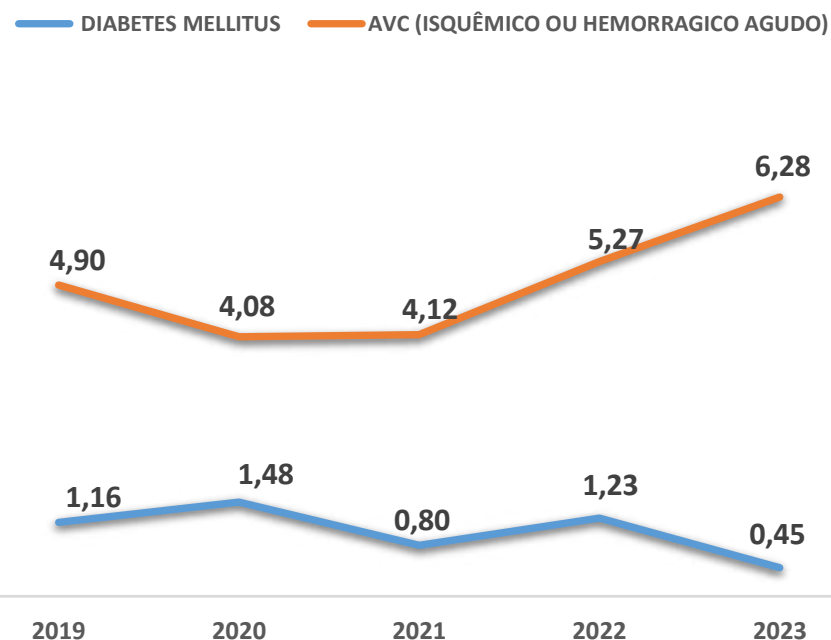
TAXA DE MORTALIDADE PRECOCE (30-69 ANOS) PELAS PRINCIPAIS DCNT (ÓBITOS/100.000 HAB)



Taxa de mortalidade precoce pelas principais DCNT

Fonte: SIM Municipal – 2023 dados preliminares
Estimativa populacional IBGE atualizada 2021

TAXA DE INTERNAÇÃO PRECOCE (30-59 ANOS) POR DM E AVC (INTERNAÇÕES/10.000 HAB)



Fonte: SIH Municipal (2023 dados preliminares)
Estimativa populacional IBGE atualizada 2021

Doenças Crônicas Não Transmissíveis – Câncer,
Diabetes mellitus, Doenças do Ap. Circulatório,
Doenças Respiratórias Crônicas

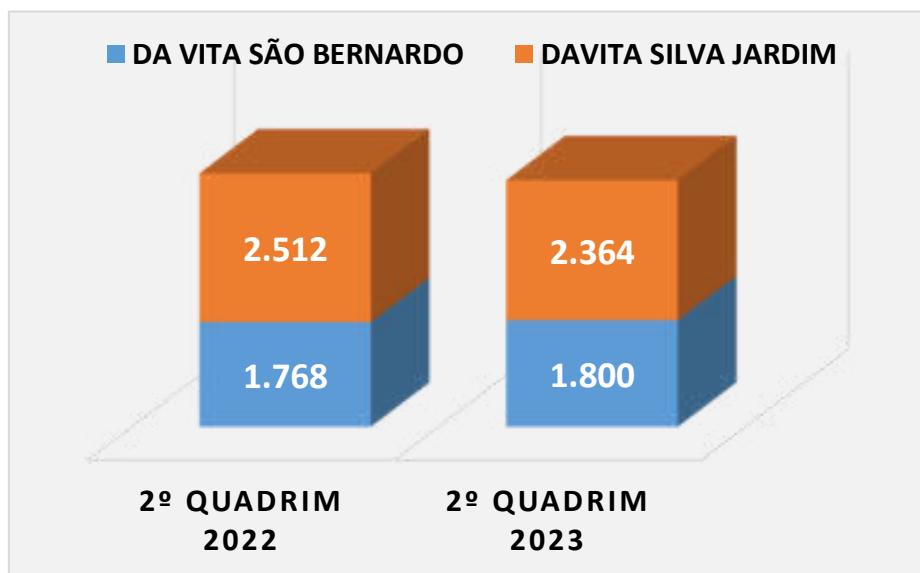
Relatório Detalhado - 2º Quadrimestre 2023



Rede de Atenção às Doenças Crônicas

DOENÇA RENAL CRÔNICA - TRS

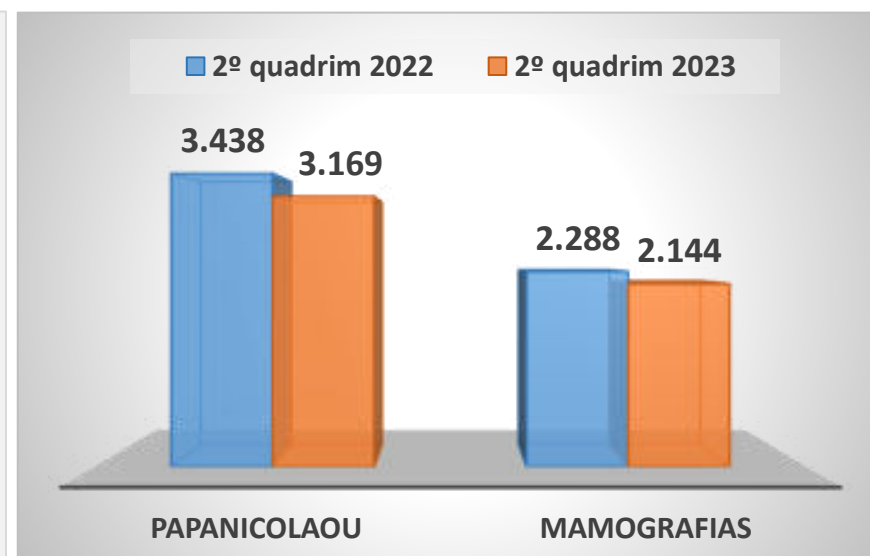
HEMODIÁLISE
Média mensal de sessões



Fonte: SIA Municipal (*2023 dados preliminares)

PREVENÇÃO DO CÂNCER FEMININO

PAPANICOLAOU E MAMOGRAFIAS
Média mensal de exames



Fonte: SIA Municipal (*2023 dados preliminares)

343 pacientes em atendimento

Relatório Detalhado - 2º Quadrimestre 2023



Rede de Atenção à Pessoa com Deficiência

Reabilitação

Média Mensal de Procedimentos

Estabelecimento	2º Quadrimestre	
	2022	2023*
CER IV	14.218	18.399
FUNCRAF	7.581	5.803

Fonte: SIA Municipal (*2023 dados preliminares)

FISIOTERAPIA AQUÁTICA CER IV

432 atendimentos no quadrimestre
(**151** usuários atendidos)

EQUOTERAPIA

1.068 atendimentos no quadrimestre
(**339** usuários atendidos)

OPM CER IV

Cadeira de Rodas: **19**
Adaptações diversas para cadeiras de rodas: **228**
OPM diversas: **24**
Órtese e prótese: **60**
Sapataria: **78**

Fonte: Registros administrativos do CER IV

	Física	Auditiva	Visual	Intelectual	Total
Pessoas com deficiência cadastradas nas UBS	3.791	1.379	1.936	3.197	10.303

2.853 usuários atendidos no CER IV no 2º quadrimestre

Fonte: E-SUS AB e registros administrativos do CER IV

PRÓTESES AUDITIVAS

308 dispensações em média/mês

Atividades do CER IV

- **21 a 25/08 - Semana CER IV das múltiplas deficiências:** diversas palestras **227** participantes (profissionais, pacientes e familiares)
- **Capacitações diversas** para colaboradores do CER IV e de serviços da rede **301** participantes



Relatório Detalhado - 2º Quadrimestre 2023

Rede de Atenção Psicossocial

CAPS - Média mensal de procedimentos selecionados

Procedimentos selecionados	2º Quadrimestre	
	2022	2023*
Acolhimentos	2.696	2.658
Atendimentos Individuais	7.684	8.447
Atendimentos em Grupo	3.386	3.735
Atendimento Familiar	1.280	1.336
Atendimento Domiciliar	70	71
Atenção às Situações de Crise	241	215
Ações de Reabilitação Psicossocial	73	135
Matriciamento de Equipes de At Básica	75	84
Teleconsulta	99	50
TOTAL	15.604	16.732

Fonte: SIA/SUS Municipal, *2023 dados preliminares

Média mensal de usuários atendidos nos CAPS	
Unidade	2ª quadrim 2023
CAPS AD III INFANTO JUVENIL	45
CAPS III AD	461
CAPS INFANTIL	358
CAPS III CENTRO	268
CAPS III FARINA	321
CAPS III ALVARENGA	402
CAPS AD III ALVARENGA	192
CAPS III SILVINA	210
CAPS III RUDGE RAMOS	267
Total	2.524

Fonte: SIA Municipal RAAS (*2023 dados preliminares)

- **Pronto Atendimento de Saúde Mental HU** - média mensal de **558** atendimentos médicos de urgência em Psiquiatria
- **04/05 - CAPS III AD IJ** : ação junto à Fundação Casa com mães de adolescentes em cumprimento de medidas sócio educativas em regime fechado – orientação e apoio no manejo com os filhos

Nutrarte: média mensal de **90** usuários atendidos
Remando para a Vida: média mensal **128** usuários atendidos

- ### AÇÕES E CAMPANHAS COMEMORATIVAS NOS CAPS
- **15 a 19/05 - Semana da Luta Antimaniconial**
 - **12 a 20/06 - Dia Mundial de Combate à Violência contra a pessoa idosa**
 - **26/06 a 05/07 - Mês da consciência LGBTQIA+**
 - **26/07 - Dia Mundial de Luta contra as Hepatites virais**
 - **27/07 - Apresentação de fluxograma de atendimento às crianças e adolescentes vítimas e/ou testemunhas de violência**
 - **02/08 - Participação em Seminário de Cultura da Paz - CAPS INFANTIL** como palestrante e referência técnica em Infância e Adolescência – público alvo **200** profissionais da Educação



Relatório Detalhado - 2º Quadrimestre 2023

Rede de Urgência e Emergência

PRÉ-HOSPITALAR FIXO - UPAs

UPAs - Média Mensal de Consultas Médicas

Estabelecimentos	2º Quadrimestre	
	2022	2023*
UPA Alves Dias / Assunção	2.581	11.437
UPA Baeta Neves	8.452	8.234
UPA Demarchi / Batistini	7.424	8.580
UPA Paulicéia / Taboão	5.578	5.865
UPA Riacho Grande	4.852	5.096
UPA Rudge Ramos	10.128	9.953
UPA São Pedro	12.093	12.160
UPA União / Alvarenga	11.110	10.263
UPA Silvina	8.109	9.412
PRONTO ATENDIMENTO (PA TABOAO)	3.190	3.246
Total	73.785	84.247

Fonte: SIA/SUS Municipal, *2023 dados preliminares

Participação nos Grupos Técnicos:

- ✓ **Violência autoprovocada**
- ✓ **Violência contra a mulher**
- ✓ **Violência contra a criança e adolescente**
- ✓ **Atendimento à População Trans e LGBTQIAP+**
- ✓ **Participação em 02º Oficina Regional LGBTQIAP+ promovida pelo Comitê Estadual**

Principais ações nas UPAs

- ✓ **Elaboração de POP de Notificação de Violência para as Unidades de Pronto Atendimento;**
- ✓ **Elaboração e implantação do Protocolo de Atendimento do paciente com Infarto Agudo do Miocárdio sem supra desnivelamento do segmento ST para as nas Unidades de Pronto Atendimento, com treinamento para profissionais**
- ✓ **Elaboração do termo de referência para Telemedicina nas Unidades de Pronto Atendimento;**
- ✓ **Continuidade da Revitalização das Unidades de Pronto Atendimento 24 horas e manutenção das caixas d'água;**
- ✓ **Auditoria Multidisciplinar (Técnica e Financeira) na Irmandade Santa Casa de SBC;**



Relatório Detalhado - 2º Quadrimestre 2023

Rede de Urgência e Emergência

PRÉ-HOSPITALAR MÓVEL – SAMU

SAMU - Média Mensal de Atendimentos

Procedimentos selecionados	2º Quadrimestre	
	2022	2023*
Atendimentos por USB	2.329	2.175
Atendimentos por USA	319	211
Atendimentos por Motolância	123	74
Atendimentos a Chamadas	9.106	7.859
Regulação médica com orientação	114	286
TOTAL	11.991	10.605

Fonte: SIA/SUS Municipal, *2023 dados preliminares

Transporte Inter-Hospitalar - TIH
Média mensal 2º quadrimestre 2023
USB - **2.636** pacientes
UTI – **265** pacientes

- ✓ Continuidade do projeto de **acessibilidade para surdos no SAMU192;**
- ✓ Continuidade do projeto de **capacitação para os motociclistas do SAMU;**
- ✓ Continuidade do processo de **compras das motos para o SAMU;**

Simulado de Incidentes com Múltiplas Vítimas (IMV)- 24/08

- ✓ Palestra sobre a abordagem da Polícia Militar em situações com reféns, inclusive no IMV e
- ✓ Palestra sobre a atuação da Polícia Civil em situações com reféns e o papel do Apoiador Tático
672 participantes
- ✓ IMV – treinamento prático
aproximadamente **1.000** participantes

Treinamentos em Urgência/Emergência:
UPAs – **25** treinamentos/ **704** participantes
NEU/SAMU – **100** treinamentos/ **773** participantes

Relatório Detalhado - 2º Quadrimestre 2023



Atenção Hospitalar

INTERNAÇÕES - REDE SUS Média mensal de AIHs apresentadas

Estabelecimentos	2º Quadrimestre	
	2022	2023*
Rede Hospitalar		
HPS Central/HU	713	940
Hosp. HMU	652	720
Hosp. Anchieta	245	193
Hosp. de Clínicas	1.358	1.382
Subtotal	2.968	3.235
Rede Contratada		
Santa Casa	48	47
Subtotal	48	47
Total de Internações	3.016	3.282

Fonte: SIH/SUS Municipal, *2023 dados preliminares

REDE HOSPITALAR Média Mensal de Consultas Médicas

Estabelecimentos	2º Quadrimestre	
	2022	2023*
HPS Central/HU	6.693	6.264
HMU	3.435	3.199
CAISM	2.713	3.144
Hosp. Anchieta	1.226	1.741
Hosp. de Clínicas	7.845	7.822
TOTAL	21.911	22.170

Fonte: SIA/SUS Municipal, *2023 dados preliminares

REDE HOSPITALAR – Média mensal de Procedimentos Clínicos e Procedimentos Cirúrgicos

Estabelecimentos Hospitalares	Procedimentos Clínicos		Procedimentos Cirúrgicos	
	Média Mensal 2º quadrimestre		Média Mensal 2º quadrimestre	
	2022	2023*	2022	2023*
Hospital Anchieta	171	117	74	76
Hospital Municipal Universitário	378**	410**	274	309
Hospital e Pronto Socorro Central/HU	712	931	1	8
Santa Casa de Misericórdia	48	47	0	0
Hospital de Clínicas Municipal	622	606	734	775
Total	1.931	2.111	1.084	1.168

Fonte: SIH/SUS Municipal, *2023 dados preliminares ** parto normal é considerado procedimento clínico



HOSPITAL ANCHIETA

- ✓ **Projeto de Inserção do Atendimento Psicológico** aos pacientes que iniciam Tratamento Quimioterápico no UNACON;
- ✓ **Atividades de humanização:**
 - ✓ Visitas mensais dos Pets da ONG Alquimia do amor pet aos pacientes oncológicos internados;
 - ✓ Visitas semanais da equipe BIG Risos;
 - ✓ Intervenções semanais do Projeto Engraxados – Manutenção do Riso
- ✓ **Inauguração da nova estrutura de farmácia de manipulação e salão de administração de quimioterápicos;**
- ✓ **Reforma da sala de hemodiálise com inclusão de um novo ponto de hemodiálise. ;**
- ✓ **Divulgação de Boletim Epidemiológico:** Informações das doenças de notificação compulsória e das neoplasias hospitalares;
- ✓ **Residência Médica em Oncologia e Multiprofissional em atenção ao câncer com as categorias: Nutrição, Farmácia e Enfermagem;**
- ✓ **Taxa média de 89,4% de início de tratamento** no UNACON até 60 dias após inserção na Regulação Municipal
 - QUIMIOTERAPIA** – média mensal de **720** pacientes atendidos
 - RADIOTERAPIA** – média mensal de **59** novos pacientes



HOSPITAL DE CLÍNICAS

- ✓ **Projeto REAB – PROADI SUS** : Hospital de Clínicas selecionado pelo PROADI para participação do projeto REAB que contempla UTI, Unidade de Internação e SAD; Objetivos: transição de cuidado, reabilitação oportuna e alta segura;
- ✓ **Projeto Pacientes Dialíticos** : Detecção de vulnerabilidade social dos pacientes internados que aguardam vaga ambulatorial de diálise, mapeamento e monitoramento dos casos e articulação da rede para desospitalização segura.
- ✓ **18/08 - Dia da Beleza**: colaboração de voluntários com formação na área de estética, foi proporcionado momento de autocuidado e lazer para os acompanhantes dos pacientes da pediatria cardíaca.
- ✓ **Continuidade do Projeto Hospital sem Papel**: interrupção gradativa de impressão de prescrição médica e prescrição de enfermagem;
- ✓ **Taxa média de ocupação hospitalar: 105,6%**
- ✓ **Taxa de mortalidade institucional: 3,0%**



HOSPITAL DA MULHER

Inauguração no novo Hospital da Mulher - 08/07

- ✓ **Viabilidade para atendimento de 100% dos partos SUS do município** (capacidade para 550 partos mensais), contando com toda uma ambiência preconizada às boas práticas do parto e nascimento, bem como ao cuidado intensivo e intermediário ao recém-nascido.
- ✓ **Estrutura física e ambiência adequada às necessidades das usuárias e profissionais**, melhor integração dos serviços e setores propiciando atendimento dentro das normas sanitárias vigentes e com a qualidade e segurança necessária.
- ✓ **Centro de Diagnóstico por Imagem com tomografia computadorizada, densitometria óssea, mamografia, ultrassonografia e sala de procedimentos.**
- ✓ Desde a inauguração do Hospital da Mulher no dia 09 de julho de 2023 já foram realizados um total de 545 partos, **com média de 10 partos por dia.**
- ✓ Atualmente a Instituição tem apresentado média de taxa de ocupação de 81%
- ✓ **Visita de manutenção do selo ONA 3 no formato presencial, acreditado com Excelência, em maio de 2023 na estrutura do HMU;**



HOSPITAL DA MULHER

- ✓ 19/08 - Mutirão de cirurgias oncoginecológicas atendimento oportuno de demanda cirúrgica;
- ✓ Iniciada rotina de vacinação de pacientes vítimas de abuso sexual no atendimento PAVAS no PSGO – administração da 1ª dose da vacina HPV;
- ✓ Participação contínua da equipe de psicologia no Núcleo de Prevenção às Violências (NPV) Dani Callegari – com atividades de matriciamento da Rede e discussão de fluxos;
- ✓ Continuidade do Projeto Hospital sem Papel: interrupção gradativa de impressão de prescrição médica e prescrição de enfermagem;
- ✓ AGOSTO DOURADO - tema da campanha "*Apoie a amamentação: faça a diferença para mães e pais que trabalham*", cujo objetivo foi ressaltar os direitos trabalhistas dessa mãe que amamenta, apoiar o retorno ao trabalho e as ferramentas que o local de trabalho pode propiciar para continuidade da amamentação; evento de abertura Teatro Elis Regina: 324 participantes
- ✓ Auditoria do Ministério da Saúde para classificação prata na eliminação da transmissão vertical da sífilis - sendo recomendado pelo grupo presente: CLASSIFICAÇÃO OURO;

- ✓ Taxa média de ocupação hospitalar: 77,9%
- ✓ Taxa média de partos vaginais: 61,5%
- ✓ Taxa de cesárea em primíparas: 34,3,5%
- ✓ Taxa de Apgar > 7 no 5º minuto: 99%
- ✓ Taxa de vidas salvas – Protocolo de sepse: 100%



HOSPITAL DE URGÊNCIA

- ✓ **Implantação da Sala de Amamentação** para colaboradoras que retornam de licença maternidade;
- ✓ **Recebimento do equipamento eletroestimulador;**
- ✓ **Adequações realizadas na UTI pediátrica** a fim de atender as exigências da RDC 50;
- ✓ **Proadi SUS – Saúde em nossas mãos –** projeto realizado na UTI Laranja, com foco na redução das três Infecções Relacionadas à Assistência à Saúde: Pneumonia associada à ventilação mecânica (PAV); Infecção Primária da Corrente Sanguínea (ICVC) e Infecção do Trato Urinário (ITU-AC);
- ✓ **Implantação do receituário digital:** QR code na receita digital, validando a assinatura do médico, a receita pode ser entregue ou enviada por e-mail ou celular do paciente;
- ✓ **HU referência para a dispensação da vacina antirrábica** a pacientes vítimas de acidentes com animais silvestres aos finais de semana e feriados, **dispensação do soro antitetânico e soro antiescorpiônico;**
- ✓ **Comemorações:** Dia das Mães, Dia dos Pais , Aniversário de 3 anos do HU, Festa Junina, Dia Internacional da Enfermagem, Luta Antimaniconial
- ✓ **Taxa média de ocupação hospitalar: 114,4%**
- ✓ **Taxa de mortalidade institucional: 5,5%**



Atenção Hospitalar

SAD

SAD – Média Mensal de Visitas e Procedimentos realizados pelas Equipes (5 EMAD – 1 EMAP)

PROCEDIMENTOS	2º Quadrimestre	
	2022	2023
Visitas Médicas	702	658
Visitas de Enfermeiro	1.072	1.136
Visitas de Téc de Enfermagem	2.245	1.950
Visitas de Fisioterapeuta	394	421
Visitas de Fonoaudiólogo	109	18
Visitas de Nutricionista	226	183
Visitas de Assist. Sociais	237	120
Visitas de Psicologia	41	-

Fonte: SAD

330 pacientes em atendimento

Principais ações

- Conclusão do projeto e entrega de alimentos para a população atendida pelo SAD em condições de vulnerabilidade – **Projeto “O que os olhos veem o coração sente”**;
- Realização de **16 desmames bem-sucedidos de alimentação via enteral**, melhorando a autoestima dos pacientes, reduzindo riscos e custos institucionais, facilitando alta do SAD;
- **Capacitação de professores e auxiliares da Rede de Educação** para inserir crianças assistidas pelo SAD na escola, o que viabilizou a permanência em período integral das crianças nas EMEBs;
- Participação dos colaboradores do SAD no **treinamento Acolhimento/Abordagem Inclusiva LGBTQIAP+**;
- Participação dos colaboradores do SAD no **treinamento Acolhimento/Abordagem Inclusiva a Pessoa com TEA – Transtorno do Espectro Autista**.



Relatório Detalhado – 2º Quadrimestre 2023

Atenção Básica

ESTRATÉGIA SAÚDE DA FAMÍLIA

EQUIPES DE ATENÇÃO BÁSICA Média mensal de procedimentos

Procedimentos	2º quadrimestre	
	2022	2023*
Consultas Médicas	49.091	48.327
Consulta de Enfermeiros	29.127	25.038
Visitas do ACS	60.526	58.405

Fonte: SIA/SUS Municipal, *2023 dados preliminares

SAÚDE BUCAL

105 ESB Implantadas

(Fonte:DAB/MS: e-Gestor histórico de cobertura)

Cobertura SB na Atenção Básica 48,49%

(Fonte: DAB/MS: e- Gestor histórico de cobertura*dez 2021) última competência disponibilizada)

SAÚDE BUCAL BÁSICA - Média Mensal de Procedimentos

Procedimentos	2º Quadrimestre	
	2022	2023*
Escovação Supervisionada	6.303	4.336
1ª Consulta Odontológica Programática	5.424	4.998

Fonte: SIASUS Municipal, *2023 dados preliminares

168 Equipes de ESF implantadas

Cobertura de Atenção Primária: 82,6%
(Fonte: DAB/MS: e- Gestor nota técnica e histórico de cobertura* última competência disponibilizada)

30 Médicos do Programa Mais Médicos e Mais Médicos pelo Brasil

556 ACS 19 NASF

PREVINE BRASIL 2º quadrim 2023 – melhor desempenho nos indicadores do programa na região do Grande ABC (88% do incentivo financeiro)

SAÚDE BUCAL ESPECIALIZADA - Centro de Especialidades Odontológicas (Nova Petrópolis, Alvarenga e Silvina) Média Mensal de Procedimentos

Especialidade	2º Quadrimestre	
	2022	2023*
Endodontia	2.827	2.924
Estomatologia	873	921
Odontopediatria	264	278
Periodontia	1.370	2.098
Protesista	3.688	511
Buco-Maxilo	903	1.196
Pacientes com necessidades especiais	2.180	1.952
Total	11.530	9.880

Fonte: SIA SUS Municipal, *2023 dados preliminares



Capacitações do Projeto inclusão

- **Acolhimento ao Paciente LGBTQIA+ - 133** colaboradores dos 4 hospitais, CER IV,2 Políclínicas
- **Acolhimento Inclusivo ao Paciente Obeso - 104** colaboradores da rede
- **Acolhimento Inclusivo ao Paciente Autista - 28** colaboradores dos 4 hospitais
- **Acolhimento Inclusivo ao Paciente Surdo - 18** colaboradores dos 4 hospitais

Campanha de busca ativa da tuberculose

realização de busca ativa para sintomáticos respiratórios, orientações e entrega de informativos.
854 amostras coletadas de maio a agosto

CAMPANHAS COMEMORATIVAS NAS 34 UBS

- **05/05 - Uso Racional de Medicamentos**
- **12/05 - Dia da Enfermagem**
- **31/05 - Dia Mundial sem Tabaco**
- **06/06 - Dia Nacional do Teste do Pezinho**
- **15/06 - Dia Mundial de combate à Violência contra a pessoa idosa**
- **28/06 - Dia Internacional do orgulho LGBTQIA+**
- **01/08 - Semana Mundial da Amamentação (Agosto Dourado)**
- **19/08 - Dia Nacional de Luta da População em situação de rua**



AÇÕES

Aplicativo – SBC na Palma da Mão

As Equipes de Saúde da Família disponibilizaram vagas de atendimento para agendamento por meio do APP SBC na Palma da Mão.

Total de vagas oferecidas: **1.257**

Consultório na Rua

- **180** pessoas em situação de rua acompanhados

Ampliação do horário de atendimento – Programa Saúde na Hora

Total de **20 UBS** com o horário estendido

Projeto – acessa sua UBS + digital

Ampliação do acesso aos cuidados oferecidos pela UBS por meio aplicativos de troca de mensagem como o WhatsApp.

- Total de atendimentos realizados no 1º quadrimestre de 2023 – **30.460**
- Média de mensagens recebidas por UBS – **253 mensagens /dia.**

População Indígena

Projeto Xingu (Aldeia Guyrapajú):

31/05 - Capacitação em Vigilância Nutricional para a comunidade indígena - 8 participantes

17/08 - II Seminário Indígena de São Bernardo do Campo

Teatro Elis Regina

290 Participantes

Organização: Comitê Intersetorial de Assuntos Indígenas



Ações de Educação Permanente – Intensificação sobre Imunizações

- ✓ **Vacinação - Eventos adversos:**
34 participantes;
- ✓ **Curso de Atualização em Sala de Vacina:**
190 participantes
- ✓ **Oficina de Cobertura Vacinal para os ACS:**
456 participantes
- ✓ **Oficina de Busca Ativa Vacinal:**
66 participantes
- ✓ **Oficina de Cobertura Vacinal:**
99 participantes

Núcleo de Prevenção às Violências

- ✓ **Organização e centralização das informações de violência na Rede de Atenção Básica;**
- ✓ **Estabelecimento dos fluxos de encaminhamentos externos para Atenção Básica;**
- ✓ **Estabelecimento do Comitê Central do NPV, com representantes dos 9 territórios para efetivação das ações;**
- ✓ **Estabelecimento do GT de Mediação e Conciliação de Conflitos.**



Atenção Básica

AÇÕES

Integração dos novos ACS

03 a 05/05

Ação de Integração dos novos ACSs com esclarecimentos sobre SUS, Atenção Primária à Saúde, Estratégia Saúde da Família e papel do ACS

37 novos ACS

Programa Saúde com Agente

22/08/2023 Cerimônia Social de Conclusão dos Cursos Técnicos para os Agentes Comunitários de Saúde e Agentes de Combate às Endemias

327 colaboradores(ACS e ACE) e dos **14** preceptores

Programa “De Bem Com a Vida”

30/05 Encontro de participantes empreendedores do Programa De Bem com a Vida

Local: Parque Raphael Lazzuri
250 participantes

30/06 Festa na Roça
Local: Chácara Silvestre
600 participantes

30/06 Baile do De Bem Com a Vida
Local: Salão Nobre da Associação dos Funcionários Públicos de SBC
1.100 participantes



Atenção Básica

AÇÕES INTERSETORIAIS



88,13% de famílias acompanhadas
no 1º semestre de 2023

Ministério da Saúde estabeleceu, temporariamente, a não obrigatoriedade do acompanhamento das condicionalidades do Programa

Fonte: e-Gestor

Programa Saúde na Escola

MAIO 2023 - Triagem e conscientização da higiene bucal nas escolas da rede municipal

47.124 crianças avaliados

MAIO E JUNHO 2023 -Ações de práticas corporais e lazer para educandos do 4º e 5º anos do ensino fundamental

2.130 participantes

Projeto Dignidade Menstrual

Início da distribuição: 05/07/2023

Contempladas: **50** pessoas em situação de rua

Reuniões Intersetoriais

- Conselho Tutelar
- Secretaria de Assistência Social (Bolsa família e atendimento à população indígena)
- Grupo intersetorial do AEPETI (ações estratégicas do programa de erradicação do trabalho infantil)
- Comitê de enfrentamento à violência contra crianças e adolescentes (Educação e Saúde)
- Ambulatório de acompanhamento do homem agressor (junto ao Consórcio Intermunicipal do Grande ABC)
- Conselho Municipal do Idoso
- Conselho Municipal da Pessoa com Deficiência

Relatório Detalhado - 2º Quadrimestre 2023



Atenção Especializada

CONSULTAS MÉDICAS

ATENÇÃO ESPECIALIZADA NA REDE MUNICIPAL DE SAÚDE

Média mensal de consultas médicas especializadas ambulatoriais e de urgência

Especialidades	2º Quadrimestre	
	2022	2023*
Alergia Imunologia	444	168
Cardiologia	1.781	1.499
Cir. Geral	2.542	2.316
Cir. Vascular	941	987
Dermatologia	1.298	796
Endocrinologia	1.063	1.102
Gastroenterologia	505	185
Infectologia	936	1.040
Mastologia	394	388
Nefrologia	515	418
Neurologia	1.693	1.225
Oftalmologia	3.750	2.451
Oncologia Clínica	1.236	1.106
Ortopedia	6.177	5.617
Otorrino	1.132	986
Pneumologia	550	282
Psiquiatria	844	636
Reumatologia	387	380
Urologia	1.265	1.403
DEMAIS ESPECIALIDADES	2.938	2.846
TOTAL	30.389	25.831

Fonte: SIA/SUS Municipal, *2023 dados preliminares

APOIO DIAGNÓSTICO

PROCEDIMENTOS COM FINALIDADE DIAGNÓSTICA

Média mensal de procedimentos com finalidade diagnóstica, realizados na Rede Municipal de Saúde

Procedimentos selecionados	2º Quadrimestre	
	2022	2023*
Diag em laboratorio clinico	373.611	380.546
Diag por anatomia patol e citopatologia	4.826	4.556
Diag por radiologia	27.500	29.853
Diag por ultra-sonografia	13.598	13.530
Diag por tomografia	4.602	5.094
Diag por ressonancia magnetica	868	610
Diag por medicina nuclear in vivo	189	194
Diag por endoscopia	690	1.001
Diag por radiologia intervencionista	7	0
Métodos diagn em especialidades	22.725	17.485
Diag e proced.especiais em hemoterapia	120	159
Diag em vig.epidemiologica e ambiental	236	137
Diag por teste rápido	43.244	40.644
Total	514.777	493.810

Fonte: SIA/SUS Municipal, *2023 dados preliminares

Unidade Móvel de Mamografia

4.284 exames realizados no quadrimestre



Ações na Atenção Especializada/Policlínicas

- ✓ **Agenda de Alta Demanda:**
 - ✓ 12/08 – Neurologia Pediátrica –
FMABC : **320** vagas ofertadas/ **217** usuários atendidos
 - ✓ 26/08 – Dermato, Endócrino, Geriatria, Ortopedia e Gastro -
Policlínica Centro: **761** vagas ofertadas /**510** usuários atendidos
- ✓ **Fisioterapia na Policlínica Centro:**
 - ✓ Fisioterapia traumato-ortopédica: média mensal **2.570** atendimentos
 - ✓ Fisioterapia respiratória : média mensal **324** atendimentos
- ✓ **Campanhas Comemorativas:**
 - ✓ Maio : Dia Nacional do Uso Racional de Medicamentos;
 - ✓ Maio roxo: Alerta para doenças inflamatórias intestinais;
 - ✓ Junho: Conscientização para doação de sangue:
 - ✓ Julho amarelo: mês de conscientização sobre ao combate as Hepatites Virais;
 - ✓ Agosto dourado: Campanha de incentivo ao Aleitamento Materno
- ✓ **Linha de Cuidado de Doenças Respiratórias:**
 - ✓ Capacitação da equipe multidisciplinar em asma e DPOC
 - ✓ Ampliação da oferta de exames de **espirometria**
 - ✓ Realização de **telematriciamento síncrono e assíncrono**
 - ✓ Realização da **telerregulação em pneumologia**
- ✓ **Programa de Oxigenioterapia Domiciliar:** **328** usuários em atendimento
CPAP: **109** BIPAP: **18**



Programa Municipal de Combate à Tuberculose

- Realizadas **36** visitas domiciliares pela equipe do PCT, para os pacientes que apresentam dificuldades de acesso para atendimentos na Policlínica ou UBS;
- **27/07 - Aula: Observa TB - Serviços e Políticas do SUS e SUAS** voltados para o tratamento de TB, para atualização sobre serviços e políticas sociais na TB
- Discussão de casos para matriciamento, requalificação de óbitos por TB, análise dos dados estatísticos do PCT, e estabelecimento de ações programáticas para TB

Programa IST AIDS Hepatites virais

- ✓ **28/06 - Realizada orientação sobre prevenção e distribuição de preservativos e materiais educativos para profissionais do sexo**
- ✓ **Testagem HIV e Sífilis, HBV e HCV :**
 - ✓ **26/07 - Simpósio de Hepatites Virais**, para o público que participou do evento.
 - ✓ **10/08 - Condomínio da COHAB**, promovendo orientação e prevenção aos munícipes
 - ✓ **25/08 - Aldeia Guyrapaju no bairro Santa Cruz**, promovendo orientação e prevenção aos indígenas



UGP - BID: Ações em Andamento

HOSPITAL DE URGÊNCIA
(CONSTRUÇÃO E AQUISIÇÃO DE EQUIPAMENTOS)
Início da obra em novembro de 2016
Concluída em **29 de novembro de 2019**
Inaugurado em **14/05/2020**

CAPS SILVINA
(CONSTRUÇÃO E AQUISIÇÃO DE EQUIPAMENTOS)
Início da obra em Junho de 2018
Inaugurado em **13/08/2020**

CAPS FARINA
(CONSTRUÇÃO E AQUISIÇÃO DE EQUIPAMENTOS)
Início da obra em Março de 2016
Inaugurado em **24/04/2019**

POLICLÍNICA ALVARENGA
(REFORMA E AQUISIÇÃO DE EQUIPAMENTOS)
Início da obra em fevereiro de 2022
Inaugurada: **14/09/2022**

HOSPITAL DA MULHER
(REFORMA E AQUISIÇÃO DE EQUIPAMENTOS)
Ordem de Serviços assinada em maio/2021
Inauguração Fase I: **17/10/2022**
Inauguração Fase II: **08/07/2023**
Concluído

REFORMAS DAS UNIDADES DE SAÚDE
UPA Alves Dias, UBS Jardim Represa, UBS Nazareth, UBS Areião, Casa da Gestante e UBS Santa Cruz.

ESTUDOS E PROJETOS – AME:
Início do projeto em **abril/2022**
Concluído

CENTRO DE ESPECIALIDADES OFTALMOLÓGICAS
(REFORMA E AQUISIÇÃO DE EQUIPAMENTOS)
Previsão de início das obras em **maio/2022**
Concluído

UPA SILVINA
(CONSTRUÇÃO E AQUISIÇÃO DE EQUIPAMENTOS)
Ordem de serviços assinada em setembro/2021
Concluído

IMPLEMENTAÇÃO DAS LINHAS DE CUIDADO NA RAS

- Capacitações presenciais realizadas entre 2019 e 2020;
- Aquisição de equipamentos e mobiliários para a Escola de Saúde
- Capacitações com a implantação da Plataforma de Ensino à Distância em 2022.
- Consultoria para implantação de serviço de desenvolvimento assistencial e educacional à saúde reprodutiva – Em desenvolvimento
- Aquisição de infraestrutura de Hardware e de Cabeamento para a rede assistencial e aquisição de licenças Oracle como solução de reforço para o Datacenter.
- Projeto de Interoperabilidade dos Sistemas de Saúde (**Início: 08/03/2023**)


- **SISTEMA DE GESTÃO FINANCEIRA DO PROGRAMA:** Sistema implantado (em uso pela UGP);
- **AUDITORIA** Novo contrato será assinado no 3º Quadrimestre/2023
- **AVALIAÇÃO DE IMPACTO DO PROGRAMA:** Início previsto para o 3º Quadrimestre
- **CONTRATOS/ AQUISIÇÕES CONCLUÍDAS:** Supervisão de obras do HU, Supervisão de obras do Hospital da Mulher, aquisição de licenças do Project, CAD e aquisição de livros para capacitação no Sistema Manchester.



Relatório Detalhado - 2º Quadrimestre 2023

Proteção à Saúde e Vigilâncias

IMUNIZAÇÃO COVID



VACINAS CONTRA COVID-19 - 2023									
DOSES APLICADAS - 2023 (JAN a ABR)	1ª DOSE	2ª DOSE	R1	R2	R3	R4	R5	R6	TOTAL
ASTRAZENECA/OXFORD/FIOCRUZ	0	11	4	10	0	0	0	0	25
CORONAVAC	1482	4193	1669	2918	61	1	3	0	10.327
JANSSEN	0	0	5	22	2	0	0	0	29
PFIZER	512	843	6200	12177	346	22	0	0	20.100
PFIZER BIVALENTE	276	206	1314	7715	87356	698	107	15	97.687
PFIZER PEDIATRICA - BABY (DE 6 MESES A 4 ANOS)	10680	4521	40	0	4	0	0	0	15.245
PFIZER PEDIATRICA (DE 5 A 11 ANOS)	1271	2221	13584	23	2	0	0	0	17.101
TOTAL	14.221	11.995	22.816	22.865	87.771	721	110	15	160.514

2º QUADRIMESTRE (MAIO A AGOSTO) - 2023										
IMUNOBIOLOGICOS	1º DOSE	2º DOSE	1º REFORÇO	2º REFORÇO	3º DOSE	3º REFORÇO	4º REFORÇO	5º REFORÇO	6º REFORÇO	Total Geral
PFIZER	163	338	1657	4136	11	14051	147	12	0	20515
PFIZER BIVALENTE	1133	1144	3140	13678	646	61688	552	86	16	82083
PFIZER PEDIÁTRICA - BABY (DE 6 MESES A 4 ANOS)	3559	3692	1897	8	2143	3	0	0	0	11302
PFIZER PEDIÁTRICA (DE 5 A 11 ANOS)	1624	2679	9414	4141	672	14054	142	12	1	32739
Total Geral	6479	7853	16108	21963	3472	89796	841	110	17	146639

VACINAÇÃO COVID 19
2.614.328 doses aplicadas até
31/08/2023

Relatório Detalhado - 2º Quadrimestre 2023

Proteção à Saúde e Vigilâncias

COVID 19 – TESTAGEM DIAGNÓSTICA



Total acumulado de Testes COVID realizados em 2022: 103.904

1º quadrimestre/2023 : Total 37.761

2º quadrimestre/2023 : Total 14.456

Acumulado de resultados positivos: 5.811

Percentual de positividade: 11,12%

LMSP - ASSINTOMÁTICOS				
ANO		2022	1º quad.2023	2º quad.2023
TESTE RÁPIDO	Realizados	115	92	23
	Positivos	81	35	23
HILAB	Realizados	773	603	171
	Positivos	752	585	169

IAL				
ANO		2022	1º quad.2023	2º quad.2023
RT-PCR	Encaminhados	555	82	100
	Realizados	174	80	100
	Positivos	48	9	0

TESTE RÁPIDO DE ANTÍGENO				
ANO		2022	1º quad.2023	2º quad.2023
UBS	Realizados	28.360	0	0
	Positivos	11.908	0	0
UPAS	Realizados	56.872	29.780	10.143
	Positivos	11.286	4.098	593
HOSPITAIS	Realizados	15.552	7.110	4.058
	Positivos	1.179	279	14

FMABC				
ANO		2022	1ºquad. 2023	2ºquad. 2023
Teste Rápido/Antígeno	Realizados	1.109	72	50
	Positivos	371	1	4
RT-PCR	Realizados	850	24	11
	Positivos	184	1	0
Sorologia IgG/IgM	Realizados	0	0	0
	Positivos	0	0	0
Anticorpos Totais	Realizados	99	0	0
	Positivos	94	0	0



2º Quadrimestre 2023

CONFIRMADOS - SEMANA EPIDEMIOLÓGICA

2023

CASOS CONFIRMADOS

114 maio
102 junho
85 julho
103 agosto

404 casos confirmados
2 óbitos



2023: 7.400 casos confirmados
40 óbitos



MONKEYPOX

Casos confirmados: 4
(raça/cor: 3 branca, 1 parda)

Situação dos casos:
3 curados e 1 em isolamento,
recuperação e monitoramento.

Sobre os casos
confirmados:



Vacinação contra MPOX início em
05/04/2023
D1= 32
D2= 12

Fonte: CEVESP/CIEVS SBC 04/09/2023

ESPOROTRICOSE HUMANA

CASOS NOVOS	2022 (a partir de nov)	2023 (jan-ago)
Casos novos em humanos	1	12

OBS: Em 4 de nov/2022 foi expedida a Nota Técnica nº 4/2022, contemplando a “Esporotricose humana” como Notificação Compulsória Municipal em São Bernardo do Campo a partir de 4 /11/2022

Fonte: SMS/DVE/SINAN NET – 02/09/2023-Dados preliminares

Capacitação aos profissionais de saúde da Atenção Básica referente a Esporotricose em humanos

Relatório Detalhado - 2º Quadrimestre 2023



Proteção à Saúde e Vigilâncias

VIGILÂNCIA EPIDEMIOLÓGICA

HANSENÍASE

CASOS	2022	2023 (jan-ago)
Novos	9	6
COMUNICANTES		
Registrados	26	25
Examinados	20	15
Casos Novos em comunicantes	1	1

TOXOPLASMOSE

CASOS NOVOS	2022	2023 (jan-ago)
Toxoplasmose em gestante	11	31
Toxoplasmose congênita	4	4

SÍFILIS

CASOS NOVOS	2022	2023 (jan-ago)
Sífilis adquirida	801	478
Sífilis em gestante	265	153
Sífilis congênita	44	21

TUBERCULOSE

CASOS	2022	2023 (jan-ago)
Novos	269	208
BUSCA ATIVA		
Esperado anual	8.000	8.000
Realizado	4.007	2.509
%	50,0%	31,4%

Fonte: TBWEB e Laboratório Municipal de Saúde Pública de SBC,

* 2023 dados preliminares

HIV/AIDS

CASOS NOVOS	2022	2023 (jan-ago)
HIV	58	60
HIV em gestante	17	14
AIDS	93	106
AIDS em Menores de 05 anos	0	0
Casos em Acompanhamento	3.278	3.537

Fonte : Programa DST/AIDS/SINAN NET – * dados preliminares

AIDS - casos em acompanhamento

3.215 residentes em SBC

322 não residentes

Relatório Detalhado - 2º Quadrimestre 2023

Proteção à Saúde e Vigilâncias

VIGILÂNCIA EPIDEMIOLÓGICA



SVO/IML

2º Quadrimestre - 2023

NECRÓPSIAS

IML (mortes violentas) - **149**

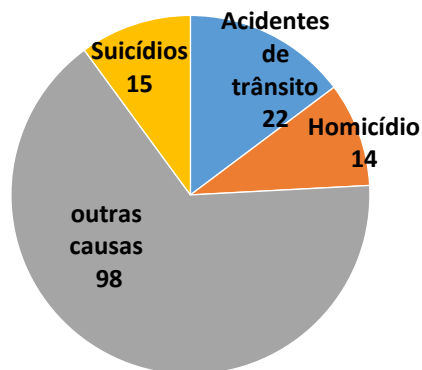
SVO (mortes naturais) - **537**

FONTE: SEÇÃO DE VERIFICAÇÃO DE ÓBITOS (SVO) E INSTITUTO MÉDICO LEGAL (IML) DE SÃO BERNARDO DO CAMPO.

VIOLÊNCIA INTERPESSOAL/AUTOPROVOCADA

VIOLÊNCIA	Total 2022	2023 (jan-ago)
Física	1.231	821
Sexual	335	138
Autoprovocada	1.394	1.057
Psicológica/Moral	55	53
Negligência	35	36

FATOR GERADOR DE MORTES VIOLENTAS 2º quadrim 2023



FONTE: IML - INSTITUTO MÉDICO LEGAL DE S.B.DO CAMPO

VIOLÊNCIA	Total Masc 2022	Total Fem 2022	Masc jan- ago 2023	Fem jan-ago 2023
Física	197	1.034	133	688
Sexual	51	284	21	117
Autoprovocada	404	990	344	713
Psicológica/Moral	2	53	2	51
Negligência	14	21	12	24

Fonte: SMDS/DVER/SinanNet dados preliminares

18/05 – Divulgação infográfico: **Dia Nacional de Combate ao Abuso e à Exploração Sexual Contra Crianças e Adolescentes;**
04/06 – Divulgação infográfico: **Dia Mundial Contra a Agressão Infantil;**
15/06 – Palestra: **Dia Mundial de Conscientização da Violência Contra a Pessoa Idosa** – Cuidadoso da UBS Vila Marchi – Teatro Elis Regina e divulgação infográfico



LABORATÓRIO MUNICIPAL DE SAÚDE PÚBLICA

EXAMES	2022	2023 (jan-ago)
Realizados	22.915	19.338
Processados e encaminhados	494	495
TOTAL	23.409	19.833

Fonte: DVE/LMSP, *dados preliminares 02/05/2023



CIEVS SBC

Centro de Informações
Estratégicas em Vigilância
em Saúde

- **Vigilância de Rumores**
- **Monitoramento de Agravos/Doenças/Eventos do município**
- **Apoio ao fortalecimento da rede RENAVEH com articulações com os NVEH-Núcleo de Vigilância Epidemiológica Hospitalar do HA, HMU, HU e HC**



**Núcleo em Vigilância em Saúde –
9 NEVS implantados**

AÇÕES DOS NEVS

- **Eventos Multisaude : 6.175** usuários acessaram os serviços disponibilizados de promoção, prevenção e educação sanitária nas UBSs
 - 23/06 UBS Nazareth
 - 12/07 UBS Taboão
 - 05/08 UBS São Pedro
 - 23/08 UBS Demarchi
- **Apresentação de Trabalho Selecionado** entre os 38 que representarão o Estado de SP na **Mostra Brasil Aqui tem SUS (CONASEMS)** julho/2023
- **Encontros mensais de educação permanente** com RTs enfermeiros de Vigilância das 33 UBSs, NEVS + áreas Vigilâncias.

Relatório Detalhado - 2º Quadrimestre 2023



Proteção à Saúde e Vigilâncias

ARBOVIROSES

ARBOVIROSES	DENGUE		CHIKUNGUNYA		ZIKA VÍRUS		FEBRE AMARELA	
	2022	2023 (jan-ago)	2022	2023 (jan-ago)	2022	2023 (jan-ago)	2022	2023 (jan-ago)
NOTIFICADOS	1201	1.426	46	50	0	1	0	0
DESCARTADOS	726	929	27	36	0	1	0	0
IMPORTADOS	53	47	12	10	0	0	0	0
AUTÓCTONES	94	28	2	2	0	0	0	0
EM INVESTIGAÇÃO	0	45	0	1	0	0	0	0
OUTROS MUNICÍPIOS	328	377	5	1	0	0	0	0

Fonte: DVE/SBC,*dados preliminares 01/09/2021

Imóveis trabalhados para prevenção da Dengue

Ações Realizadas Atenção Básica e CCZ	2º quadrimestre	
	2022	2023
Casa a Casa	94.244	189.730
Bloqueios de casos suspeitos*	17.087	26.239
Ações Realizadas CCZ		
Imóveis Especiais	140	77
Pontos Estratégicos	351	323
Focos	172	268
Larvas Aedes aegypti	1.205	1.282

VIGILÂNCIA SANITÁRIA

Ações Desenvolvidas	2º Quadrimestre	
	2022	2023
Inspeções sanitárias	801	771
Ações legais para controle do risco à saúde – AIF e AIP	166	198
Cadastro e Licenças Sanitárias	427	549
Laudo técnico de avaliação (LTA) – análise e aprovação	273	249
Nº de participantes em atividades educativas (setor produtivo)	263	996
Inspeções em estabelecimentos livre do tabaco	2.047	1.852

Fonte: DPSV/VISA



Proteção à Saúde e Vigilâncias

ZOONOSES

ADOÇÃO DE ANIMAIS

16 animais adotados CCZ e Feira de Adoção

AÇÕES EDUCATIVAS

19 vistorias e orientações
10 palestras
20 Tenda dos Bichos /
4.183 pessoas orientadas

ESTERILIZAÇÃO DE CÃES E GATOS

Total: **1.605** animais esterilizados no 2º quadrimestre

	caninos	felinos	total
CCZ	521	708	1.229
*Castramóvel	188	188	376
Total geral	709	896	1.605

CEREST e VIGILÂNCIA AMBIENTAL

Ações Desenvolvidas	2º quadr 2022	2º quadr 2023
Inspeções em ambiente de trabalho	90	118
Inspeções sanitárias em Vigilância em Saúde Ambiental	76	62
Cadastro e Licenças Sanitárias em Vigilância em Saúde Ambiental	42	18
Atendimentos em Saúde do Trabalhador (médico, psicológico, enfermagem e assistência social)	41	46
Notificação e investigação dos acidentes fatais*(¹)	0	2
Notificação e investigação de acidentes com menores(¹)	8	8
Notificação e investigação de agravos em trabalhadores **(¹)	1.345	1.840
Análises de água	404	312

Fonte: Divisão de Saúde do Trabalhador e do Meio Ambiente.

* Todos são investigados

**Dados atualizados até o dia 31/08/2023.

- Ocupação preenchida é de 99,88%(¹)

(¹) Fonte: SINAN NET

VACINAÇÃO ANTIRRÁBICA

2.369 animais vacinados - rotina no CCZ e clínicas particulares (conforme a resolução municipal)



Apoio à Gestão do SUS

REGULAÇÃO AMBULATORIAL

Monitoramento da oferta exames de apoio diagnóstico e terapia e de consultas especializadas 2º Quadrim_2023

Rede de Saúde	Exames de Apoio Diagnóstico		Consultas Especializadas	
	Total	%	Total	%
Prestadores	Total	%	Total	%
Equip. Estaduais	2.720	3	3.522	8,67
Amb. FMABC	0	0	58	0,14
Equip. Municipais	100.640	97	37.068	91,19
Total geral	103.360	100	40.648	100

Fonte: registros Hygia/CROSS/MV CRA_colocar data 05/05/2023

REGULAÇÃO DE TRANSPORTE SANITÁRIO

Média Mensal de Solicitações Atendidas pela Regulação de Transporte Sanitário

Atendimentos avulsos	2º Quadrimestre
	2023
Transporte Simples	314
Transporte Ambulância	88
TFD	18
Transporte TRS Simples	162
Transporte TRS Ambulância	10
Fisioterapia	558
TOTAL	1.150

Fonte: Transporte Sanitário -DAG/SUS -
Planilha de controle de solicitação de transp.
05/05/2023

Principais ações

- Implantação do **Telematriciamento**
- **Ampliação da revisão das filas de especialidades médicas, odontológicas e exames;**
- **Ampliação das especialidades e exames regulados;**
- **Elaboração, atualização e implantação de Protocolos Municipais.**



Média mensal de usuários atendidos: **387**

Média mensal de viagens em veículo leve: **5.106**

Média mensal viagens em veículo adaptado: **320**

Relatório Detalhado - 2º Quadrimestre 2023

Apoio à Gestão do SUS

OUVIDORIA



MÉDIA 2º QUADRIMESTRE 2023 - OUVIDORIA							
Tipo de Estabelecimento/Serviços	RH	Estrutura	Acesso*	Documentos*	Organização dos serviços	Outros assuntos	Total
ASSIST. FARMACEUTICA/FME-SBC	0	0	64	0	0	4	68
CAPS	2	0	8	2	5	0	17
CENTRAL DE REGULAÇÃO	0	0	1.338	0	3	2	1.343
CEO	3	0	43	0	2	2	50
CER	4	0	35	0	1	0	40
HOSPITAIS	40	0	269	7	39	2	357
OUVIDORIAS EXTERNAS	1	0	26	0	1	0	28
POLICLINICAS	10	0	138	2	9	0	159
PRESTADORES	6	0	174	2	5	0	187
SAMU/TRANSPORTE SANITÁRIO	1	0	62	0	1	1	65
SERV. ADM.	7	0	1	1	0	0	9
UBS	116	1	385	14	168	18	702
UPA	196	5	12	0	139	5	357
VIGILÂNCIAS	1	9	73	1	55	4	143
TOTAL GERAL	387	15	2.628	29	428	38	3.525

Fonte: OuvidorSUS/SMS



Média mensal de queixas registradas na Ouvidoria
2º Quadrimestre: 881

*Queixas: Solicitações, Reclamações e Denúncias

Fonte: OuvidorSUS/SMS



Solicitações Referente a LAI (Lei de Acesso à Informação) - 2º Quadrimestre

SOLICITAÇÕES	ASSUNTO	DEPARTAMENTO
1	Informação sobre a quantidade de consultas foram canceladas nas UBS de 2017 até 2021	DAG
1	Informação sobre o fornecimento do medicamento CARVEDILOL	DAG - ASS FARM
1	Fila de cirurgia na rede municipal de São Bernardo do Campo	Complexo de Saúde de SBC
1	Informação sobre a quantidade de consultas foram canceladas nas unidades de saúde municipais em 2023	DAG, DAB e DAE
1	Informação sobre a quantidade de médicos a cidade de São Bernardo tinha nos anos de 2019, 2020, 2021, 2022 e 2023 trabalhando em suas unidades de saúde.	DAG
1	Informação sobre a destinação de recursos do Ministério da Saúde para o município de São Bernardo do Campo	DAS
1	Solicitação de cópia do contrato com o Laboratório da FMABC - Exames laboratoriais	DAE e Complexo de Saúde
1	Solicitação de cópia de prontuário do paciente	Complexo de Saúde de SBC
1	Informação sobre disponibilização do Soro Antiescopiônico	Vigilância
TOTAL GERAL: 9 SOLICITAÇÕES		

Relatório Detalhado - 2º Quadrimestre 2023

Apoio à Gestão do SUS

AUDITORIA



Média Mensal de AIHs Auditadas				
Nº RELATÓRIOS	DEMANDANTE	ORGÃO RESPONSÁVEL PELA AUDITORIA	UNIDADE/SERVIÇO AUDITADO	FINALIDADE
26/2023 32/2023 46/2023	Dep. Apoio à Gestão	Seção de Auditoria em Saúde	Hospital Anchieta	Auditar as Autorizações de Internação Hospitalar (AIH) referentes ao mês de maio.
STATUS	Média de AIH auditadas analiticamente por mês: 59		Média de AIH apresentadas: 193	
RECOMENDAÇÕES	Saneamento das inconformidades identificadas e aprimoramento dos controles das informações inseridas nas AIHs.			
27/2023 33/2023 47/2023	Dep. Apoio à Gestão	Seção de Auditoria em Saúde	HMU	Auditar as Autorizações de Internação Hospitalar (AIH) referentes ao mês de maio.
STATUS	Média de AIH auditadas analiticamente por mês: 54		Média de AIH apresentadas: 720	
RECOMENDAÇÕES	Saneamento das inconformidades identificadas e aprimoramento dos controles das informações inseridas nas AIHs.			
28/2023 34/2023 48/2023	Dep. Apoio à Gestão	Seção de Auditoria em Saúde	Hospital e Pronto Socorro Central	Auditar as Autorizações de Internação Hospitalar (AIH) referentes ao mês de maio.
STATUS	Média de AIH auditadas analiticamente por mês: 264		Média de AIH apresentadas: 940	
RECOMENDAÇÕES	Saneamento das inconformidades identificadas e aprimoramento dos controles das informações inseridas nas AIHs.			
29/2023 35/2023 59/2023	Dep. Apoio à Gestão	Seção de Auditoria em Saúde	Hospital de Clínicas Municipal	Auditar as Autorizações de Internação Hospitalar (AIH) referentes ao mês de maio.
STATUS	Média de AIH auditadas analiticamente por mês: 773		Média de AIH apresentadas: 1.382	
RECOMENDAÇÕES	Saneamento das inconformidades identificadas e aprimoramento dos controles das informações inseridas nas AIHs.			
30/2023 36/2023 60/2023	Dep. Apoio à Gestão	Seção de Auditoria em Saúde	Santa Casa	Auditar as Autorizações de Internação Hospitalar (AIH) referentes ao mês de maio.
STATUS	Média de AIH auditadas analiticamente por mês: 3		Média de AIH apresentadas: 47	
RECOMENDAÇÕES	Saneamento das inconformidades identificadas e aprimoramento dos controles das informações inseridas nas AIHs.			
TOTAL DE AIHS AUDITADAS NO 2º QUADRIMESTRE: 3.457				

Relatório Detalhado - 2º Quadrimestre 2023

Apoio à Gestão do SUS

AUDITORIA



Auditorias realizadas nas Unidades Básicas de Saúde

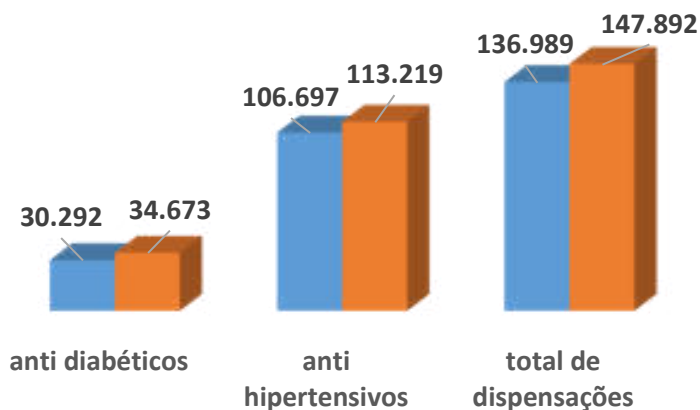
Nº RELATÓRIO	DEMANDANTE	ORGÃO RESPONSÁVEL PELA AUDITORIA	UNIDADE/SERVIÇO AUDITADO	FINALIDADE
31/2023 37/2023 38/2023 39/2023 40/2023 41/2023	Dep. Apoio à Gestão	Seção de Auditoria em Saúde	UBS Areião UBS Paulicéia UBS Jordanópolis UBS Baeta Neves UBS Vila Marchi UBS Vila Euclides	Em atendimento ao solicitado pela Secretaria de Saúde do Município de São Bernardo do Campo, foi inst tuído a Comissão de Auditoria em Saúde, que tem por objet vo apoiar na qualif tação da organização dos serviços e consequentemente, na melhoria do cuidado ao usuário do SUS.
STATUS	Relatório Concluído			
RECOMENDAÇÕES	Saneamento das inconformidades encontradas seguindo os protocolos e normas existentes			
42/2023 43/2023 44/2023 45/2023 51/2023 52/2023 53/2023 54/2023 55/2023 56/2023 57/2023 58/2023 59/2023 60/2023	Dep. Apoio à Gestão	Seção de Auditoria em Saúde	UBS Nazareth UBS Vila Rosa UBS Alves Dias UBS Taboão UBS Demarchi UBS Bat ãt ni UBS Represa UBS Farina UBS Parque São Bernardo UBS São Pedro UBS Riacho Grande UBS Finco UBS Santa Cruz UBS Rudge Ramos	Em atendimento ao solicitado pela Secretaria de Saúde do Município de São Bernardo do Campo, foi inst tuído a Comissão de Auditoria em Saúde, que tem por objet vo apoiar na qualif tação da organização dos serviços e consequentemente, na melhoria do cuidado ao usuário do SUS.
STATUS:	Relatório preliminar em andamento			
RECOMENDAÇÕES	Relatório preliminar em andamento			
TOTAL DE UBS AUDITADAS NO 2º QUADRIMESTRE: 20				



ASSISTÊNCIA FARMACÊUTICA

Média mensal de dispensações de medicamentos pelas unidades de saúde municipais

■ 2º quadrim 2022 ■ 2º quadrim 2023



Farmácia de Medicamentos Especializados – FME São Bernardo do Campo

	2023
	2º quadrim
Média de Atendimentos / Mês	11.868
Média de Atendimentos / Dia	544

AÇÕES JUDICIAIS

- ✓ **30** novas ações em 2023;
- ✓ **417** ações judiciais vigentes;
- ✓ **165** ações compartilhadas sendo atendidas por outro ente;
- ✓ **13** ações deixaram de ser atendidas (falecimento ou suspensão de tratamento).

- **Monitoramento de Diabéticos Insulino dependentes (Glicocys): 8.734** cadastros ativos
- Média mensal de consultas farmacêuticas: **730**
- Realização de **testes rápidos para HIV, Sífilis** e sessões de **auriculoterapia** pelos farmacêuticos



AÇÕES DE EDUCAÇÃO PERMANENTE

- ✓ **WEBINAR: O Cuidado Farmacêutico em São Bernardo Do Campo – 24/08/2023**, conteúdo transmitido via Youtube, e disponibilizado na Plataforma EAD da Escola de Saúde para os Profissionais de Saúde e Pacientes;
- ✓ **I Encontro de Profissionais de Farmácia de São Bernardo Do Campo – 30 e 31/08/2023 (5h de duração) – 125 participantes.**





INFORMAÇÃO/INFORMATIZAÇÃO

- **Infraestrutura de cabeamento e hardware para TIC**
 - **Acompanhamento de implantações de infraestrutura WI-FI nas unidades:**
UPA Alves Dias, UPA Baeta Neves, UPA Demarchi, UPA Pauliceia, UPA Riacho Grande, UPA Rudge Ramos, UPA São Pedro, UPA Silvina e UPA União;
 - **Atualização da infraestrutura de rede**, com a substituição e configuração de **31** switches de rede;
 - **Acompanhamento da implantação da infraestrutura** na UBS Interina Vila São Pedro II.
- **Instalação de Equipamentos:**
 - **Entrega, instalação e configuração** de **26** computadores para a UBS Interina Vila São Pedro II;
 - **Entrega, instalação e configuração** de **170** computadores nas unidades assistenciais e administrativas.
- **Treinamentos** – **69** colaboradores treinados no período



INFORMAÇÃO/INFORMATIZAÇÃO

Suporte de Sistema de Monitoramento por Vídeo

- Fornecimento de suporte em infraestrutura para a implantação do sistema de monitoramento de vídeo nas unidades assistenciais, administrativas, ambulâncias do SAMU e transporte inter-hospitalar.

Suporte e Manutenção

- Suporte do sistema Glicosys nas Unidades Básicas de Saúde;
- Suporte e manutenção de hardware de 172 tablets utilizados nos serviços, Serviço de Atendimento Móvel de Urgência (SAMU), Agente Comunitário de Saúde (ACS), Unidades Básicas de Saúde e Policlínica Centro;
- Efetuada a troca de 710 Chips de internet nos tablets utilizados pela Secretaria de Saúde.

Interoperabilidade

- Acompanhamento técnico e gerencial na implantação da solução de interoperabilidade dos sistemas da Secretaria de Saúde.



Implantações

- **Telematriciamento – Regulação;**
- **Inserção dos retornos da Policlínica Centro no Sistema Hygia;**
- **Implantação do Prontuário Eletrônico nas unidades: CEO Alvarenga, CAPS III Alvarenga e UBS Vila São Pedro II;**
- **Visitas Técnicas para Implantação do Prontuário Eletrônico: CEO Nova Petrópolis.**

BI – Painéis de Indicadores (desenvolvidos 25 painéis de indicadores)

- **Consultas Médicas e Não Médicas por Departamento;**
- **Práticas Interativas e Complementares por Departamento (PICS);**
- **Exames realizados por Departamento;**
- **Retirada de Medicamentos por Departamento;**
- **Taxas de Absenteísmo no Sistema Cross em relação a consultas e exames.**



AÇÕES RELACIONADAS AO ENFRENTAMENTO DA PANDEMIA COVID -19

- **Suporte HILAB** -Com o término do convênio com o Instituto Butantã, foi realizado a retirada e entrega dos equipamentos;
- **Disponibilização no quadrimestre**, de **33 Boletins Semanais Covid 19**, com dados relativos à situação da pandemia no município, para subsidiar as ações de enfrentamento pelos gestores;
- **Manutenção de DashBoard**, para monitoramento de pacientes suspeitos ou confirmados para Covid-19 atendidos na rede municipal de saúde.



Apoio à Gestão do SUS

EDUCAÇÃO PERMANENTE

PAREPS - Planos Regionais de Educação Permanente em Saúde

21/06/2023 - I Seminário da Região Do Grande ABC para o cuidado adequado das Pessoas Com Asma - Auditório FMABC (Santo André);

27/07/2023 - 3º Encontro regional para fortalecimento da Atenção Básica e Humanização do Grande ABC – Auditório da Faculdade Anhanguera (Santo André);

25/28/29 de Agosto de 2023 - Projeto Detecção precoce de riscos psíquicos e intervenção para o desenvolvimento neuropsicomotor em crianças de 0 a 3 anos na Atenção Básica - Auditório USCS (São Caetano do Sul).

RESIDÊNCIA MULTIPROFISSIONAL

- **02 Programas** da SS
 - ✓ Saúde Mental
 - ✓ Saúde da famíliaTotal **28 residentes**
- **02 Programas** em Parceria com a FUABC
 - ✓ Saúde do idoso
 - ✓ Atenção ao câncerTotal **15 residentes**

RESIDÊNCIAS MÉDICAS

- **08 programas**, nas especialidades:
 - ✓ Ginecologia/Obstetrícia, Pediatria, Clínica Médica, Psiquiatria, Anestesiologia, Saúde da Família e Comunidade, R3 opcional Saúde da Família e Comunidade
- ✓ Total **104 residentes**



Apoio à Gestão do SUS

EDUCAÇÃO PERMANENTE

XXXVII Congresso do CONASEMS (Conselho Nacional de Secretarias Municipais de Saúde)

- **Participação de três profissionais da Secretaria de Saúde de São Bernardo do Campo na 18ª Mostra Nacional Brasil, aqui tem SUS;**
- **Trabalhos selecionados para apresentação durante o Congresso:**
 - **Protocolo de atendimento odontológico à população em situação de rua;**
 - **Ações conjuntas entre NEVS e UBS: acesso à saúde para a população trans em casas de prostituição;**
 - **Acolhimento inclusivo na Imunização do paciente Autista.**

REDE ESCOLA

REDE ESCOLA: Ensino – Serviço

- **Julho/2023** – Início dos estágios nos Campos de Prática do município de São Bernardo do Campo no 2º semestre.

SOLICITAÇÕES DE PESQUISA DE CAMPO

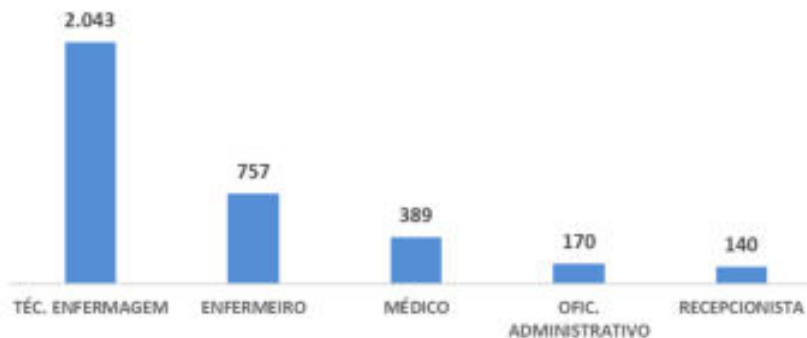
- **27** solicitações de pesquisa de campo durante o período.

CAPACITAÇÕES – PLATAFORMA EAD

- Participação sistemática da equipe na integração dos médicos recém contratados apresentação da Plataforma EAD e estímulo à utilização da ferramenta;

- **4.862** inscrições em diversos cursos na Plataforma EAD (profissionais de saúde e usuários SUS cadastrados);
- **399** certificados de conclusão de curso emitidos durante o período
- **Novos conteúdos** disponibilizados à Rede de Atenção à Saúde;

categorias com maior acesso na Plataforma EAD



Fonte: Plataforma EAD – Escola de Saúde

Participação na Comissão Organizadora e Apoio no Simulado de Incidente com **Múltiplas Vítimas**, promovido pelo Departamento de Atenção Hospitalar de Urgência e Emergência – **24/08/2023**



REUNIÕES

- **Conselho Municipal de Saúde: 4 reuniões ordinárias** (maio, junho, julho e agosto) e **2 reuniões extraordinárias** (junho e julho);
- **Conselhos Locais de Unidades: 126 reuniões;**
- **Participação nas Conferências Estadual e Nacional** em maio e julho, respectivamente;
- **Curso de Formação de Conselheiros** ofertado pela Escola Paulista de Contas Públicas, vinculado ao Tribunal de Contas do Estado de São Paulo.



PROGRAMAÇÃO ANUAL DE SAÚDE 2023

Relatório Detalhado - 2º Quadrimestre 2023

PROGRAMAÇÃO ANUAL DE SAÚDE 2023



Diretrizes, Objetivos, Metas e Indicadores 2023

DIRETRIZ Nº 1 - Ampliar a rede de atenção básica com a qualificação de ações de saúde que venham a garantir o cuidado adequado preventivo, curativo e humanizado aos cidadãos.

OBJETIVO Nº 1.1 - AMPLIAR E MANTER A REDE DE ATENÇÃO BÁSICA

Nº	Descrição da Meta	Indicador para monitoramento e avaliação da meta	Unidade de Medida	Meta Prevista 2023	Resultado 2º quadrimestre 2023
1.1.1	READEQUAR A ESTRUTURA FÍSICA DE 1 UNIDADE DE SAÚDE (REFORMA DA UBS UNIÃO)	TOTAL DE UNIDADE BÁSICAS DE SAÚDE COM ESTRUTURA FÍSICA READEQUADA	Número	1	0
Ação Nº 1 - Concluir a reforma da UBS União I					
1.1.2	CONSTRUIR E EQUIPAR 5 NOVAS UNIDADES BÁSICAS DE SAÚDE (UBS UNIÃO II, UBS TRÊS MARIAS, UBS JARDIM PETRONI, UBS ALVARENGA II E UBS SÃO PEDRO II)	TOTAL DE UNIDADES BÁSICAS DE SAÚDE IMPLANTADAS NA REDE SUS MUNICIPAL	Número	37	34
Ação Nº 1 - concluir a obras das UBSs São Pedro II , Alvarenga II e Jardim Petroni					
Ação Nº 2 - iniciar a obra das UBSs União II, Três Marias e Jardim Calux					
1.1.3	CONSTRUIR E EQUIPAR NOVAS SEDES PARA 2 UNIDADES BÁSICAS DE SAÚDE JÁ EXISTENTES - SUBSTITUIÇÃO PREDIAL (UBS SANTA TEREZINHA E UBS SANTA CRUZ)	TOTAL DE UNIDADES BÁSICAS DE SAÚDE EXISTENTES COM SUBSTITUIÇÃO PREDIAL	Número	2	0
Ação Nº 1 - concluir a construção da UBS Santa Terezinha					
Ação Nº 2 - concluir a obra da UBS Santa Cruz					
1.1.4	ADEQUAR E EQUIPAR SEDE PARA O CONSULTÓRIO NA RUA	PERCENTUAL DE SEDE PARA O CONSULTÓRIO NA RUA ADEQUADA E EQUIPADA	Percentual	0	0
Ação Nº 1 - INICIAR ESTUDO PARA A REFORMA E IMPLANTAÇÃO DA SEDE PARA O CONSULTÓRIO NA RUA (RECURSOS A CAPTAR)					
1.1.5	IMPLANTAR 3 NOVAS ACADEMIAS DE SAÚDE SIMILARES (PRAÇAS PARQUE)	TOTAL DE ACADEMIAS DE SAÚDE SIMILARES (PRAÇAS PARQUE) EM FUNCIONAMENTO	Número	7	4
Ação Nº 1 - CONSTRUIR 1 PRAÇA PARQUE (ACADEMIA SIMILAR DE SAÚDE) ALÉM DAS 6 JÁ EXISTENTES					
1.1.6	REALIZAR A MANUTENÇÃO PREDIAL E DE EQUIPAMENTOS NAS UNIDADES DA REDE BÁSICA DE SAÚDE	PERCENTUAL DE UNIDADES BÁSICAS DE SAÚDE COM MANUTENÇÃO PREDIAL E DE EQUIPAMENTOS REALIZADA	Percentual	100	100
Ação Nº 1 - REALIZAR A MANUTENÇÃO PREDIAL E DE EQUIPAMENTOS NAS UNIDADES DA REDE BÁSICA DE SAÚDE					
1.1.7	REALIZAR A MANUTENÇÃO DE SERVIÇOS ESSENCIAIS DE ABASTECIMENTO DE ÁGUA, ENERGIA E TELEFONIA NAS UNIDADES DA REDE BÁSICA DE SAÚDE	PERCENTUAL DE UNIDADES BÁSICAS DE SAÚDE COM SERVIÇOS ESSENCIAIS DE ABASTECIMENTO DE ÁGUA, ENERGIA E TELEFONIA MANTIDOS	Percentual	100	100
Ação Nº 1 - REALIZAR A MANUTENÇÃO DE SERVIÇOS ESSENCIAIS DE ABASTECIMENTO DE ÁGUA, ENERGIA E TELEFONIA NAS UNIDADES DA REDE BÁSICA DE SAÚDE					

Relatório Detalhado - 2º Quadrimestre 2023

PROGRAMAÇÃO ANUAL DE SAÚDE 2023



OBJETIVO Nº 1.2 - AMPLIAR E QUALIFICAR O ACESSO E A ASSISTÊNCIA À SAÚDE DE ATENÇÃO BÁSICA

Nº	Descrição da Meta	Indicador para monitoramento e avaliação da meta	Unidade de Medida	Meta Prevista 2023	Resultado 2º quadrimestre 2023
1.2.1	AMPLIAR A ESTRATÉGIA DE SAÚDE DA FAMÍLIA	TOTAL DE EQUIPES DE SAÚDE SAÚDE DA FAMÍLIA	Número	176	168
Ação Nº 1 - IMPLANTAR 7 NOVAS ESF ALÉM DAS 169 EXISTENTES					
Ação Nº 2 - MANTER O ACOMPANHAMENTO DOS PACIENTES ADERIDOS ÀS LINHAS DE CUIDADO					
1.2.2	AMPLIAR O NÚMERO DE ACS POR MEIO DE PROCESSO SELETIVO PÚBLICO OU CONCURSO PÚBLICO, CONFORME A LEI	TOTAL DE ACS IMPLANTADOS	Número	860	556
Ação Nº 1 - manter 860 ACSs					
1.2.3	MANTER EQUIPES MULTIPROFISSIONAIS NA ATENÇÃO BÁSICA	TOTAL DE EQUIPES MULTIPROFISSIONAIS IMPLANTADAS NA ATENÇÃO BÁSICA	Número	19	19
Ação Nº 1 - MANTER 19 EQUIPES MULTIDISCIPLINARES NA ATENÇÃO BÁSICA					
1.2.4	MANTER O PROGRAMA MAIS MÉDICOS CONFORME DIRETRIZ DO MINISTÉRIO DA SAÚDE	TOTAL DE MÉDICOS DO PROGRAMA MAIS MÉDICOS ATUANDO NA ATENÇÃO BÁSICA	Número	35	26
Ação Nº 1 - MANTER 35 MAIS MÉDICOS ATUANDO NA ATENÇÃO BÁSICA CONFORME DIRETRIZ DO MINISTÉRIO DA SAÚDE, com gradativa substituição pelo Programa "Médicos pelo Brasil"					
1.2.5	MANTER UBSs EM FUNCIONAMENTO COM HORÁRIO ESTENDIDO (Programa Saúde na Hora)	TOTAL DE UBSs COM ATENDIMENTO EM HORÁRIO ESTENDIDO	Número	20	20
Ação Nº 1 - MANTER 20 UBSs EM FUNCIONAMENTO COM HORÁRIO ESTENDIDO (Programa Saúde na Hora)					
1.2.6	MANTER UTILIZAÇÃO DO ACOLHIMENTO QUALIFICADO DOS USUÁRIOS NAS UBSs	TOTAL DE UBSs COM ACOLHIMENTO QUALIFICADO DOS USUÁRIOS	Número	37	34
Ação Nº 1 - MANTER A UTILIZAÇÃO DO ACOLHIMENTO QUALIFICADO DOS USUÁRIOS NAS 37 UBSs					
Ação Nº 2 - MANTER O PROJETO ACESSA MAIS DIGITAL PARA AS 37 UBSs					
1.2.7	IMPLANTAR UMA UNIDADE CUIDADOSO POR TERRITÓRIO DA SAÚDE	TOTAL DE UNIDADES CUIDADOSO EM FUNCIONAMENTO	Número	4	2
Ação Nº 1 - IMPLANTAR 2 UNIDADES CUIDADOSO ALÉM DAS 2 JÁ EXISTENTES					
Ação Nº 2 - MANTER A PARTICIPAÇÃO NO CONSELHO MUNICIPAL DA PESSOA IDOSA					
1.2.8	MANTER COLETA DIÁRIA DE EXAMES LABORATORIAIS NAS UBSs	TOTAL DE UBSs COM COLETA DIÁRIAS DE EXAMES LABORATORIAIS	Número	37	34
Ação Nº 1 - MANTER COLETA DIÁRIA DE EXAMES LABORATORIAIS NAS 37 UBSs					
1.2.9	ASSEGURAR A REORGANIZAÇÃO DO FLUXO DE ATENDIMENTO NAS UBSs PARA ACOLHIMENTO E ATENDIMENTO DE SINTOMÁTICOS RESPIRATÓRIOS, CONFORME A SITUAÇÃO EPIDEMIOLÓGICA VIGENTE	PERCENTUAL DE UNIDADES COM REORGANIZAÇÃO DE FLUXO ESTABELECIDO PARA SINTOMÁTICOS RESPIRATÓRIOS	Percentual	100	100
Ação Nº 1 - ASSEGURAR A REORGANIZAÇÃO DO FLUXO DE ATENDIMENTO NAS UBSs PARA ACOLHIMENTO E ATENDIMENTO DE SINTOMÁTICOS RESPIRATÓRIOS, CONFORME A SITUAÇÃO EPIDEMIOLÓGICA VIGENTE					
1.2.10	MONITORAR CASOS SUSPEITOS E CONFIRMADOS (LEVES E MODERADOS) DURANTE O PERÍODO DE ISOLAMENTO DOMICILIAR, ENQUANTO PERDURAR A PANDEMIA PELA COVID 19	PERCENTUAL DE CASOS SUSPEITOS E CONFIRMADOS (LEVES E MODERADOS) MONITORADOS	Percentual	75	0
Ação Nº 1 - MONITORAR 75% DOS CASOS SUSPEITOS E CONFIRMADOS (LEVES E MODERADOS) DURANTE O PERÍODO DE ISOLAMENTO DOMICILIAR, ENQUANTO PERDURAR A PANDEMIA PELA COVID 19					
1.2.11	IMPLANTAR CENTROS PÓS-COVID NO ÂMBITO DA ATENÇÃO BÁSICA DE ACORDO COM NORMATIVA DO MINISTÉRIO DA SAÚDE	TOTAL DE CENTROS PÓS-COVID IMPLANTADOS	Número	0	0
Ação Nº 1 - MANTER 5 CENTROS PÓS-COVID NO ÂMBITO DA ATENÇÃO BÁSICA DE ACORDO COM NORMATIVA DO MINISTÉRIO DA SAÚDE					

Relatório Detalhado - 2º Quadrimestre 2023

PROGRAMAÇÃO ANUAL DE SAÚDE 2023



OBJETIVO Nº 1.3 - AMPLIAR E APERFEIÇOAR A ATENÇÃO EM SAÚDE BUCAL					
Nº	Descrição da Meta	Indicador para monitoramento e avaliação da meta	Unidade de Medida	Meta Prevista 2023	Resultado 2º quadrimestre 2023
1.3.1	AMPLIAR O NÚMERO DE EQUIPES DA SAÚDE BUCAL	TOTAL DE EQUIPES DE SAÚDE BUCAL IMPLANTADAS	Número	119	105
Ação Nº 1 - IMPLANTAR 6 EQUIPES DE SAÚDE BUCAL ALÉM DAS 113 EXISTENTES					
1.3.2	INTENSIFICAR AÇÕES DE SAÚDE BUCAL	TOTAL DE MUTIRÕES DE ATENDIMENTO ODONTOLÓGICO REALIZADOS POR ANO	Número	4	0
Ação Nº 1 - REALIZAR 2 MUTIRÕES ANUAIS DE ATENDIMENTOS EM ODONTOLOGIA BÁSICA OU ESPECIALIZADA					
1.3.3	MANTER A OFERTA DE PRÓTESES ODONTOLÓGICAS	TOTAL DE PRÓTESES ODONTOLÓGICAS DISPENSADAS	Número	3.000	45
Ação Nº 1 - MANTER A OFERTA DE 3.000 PRÓTESES ODONTOLÓGICAS					
1.3.4	REALIZAR CAMPANHAS ANUAIS DE PREVENÇÃO DO CÂNCER BUCAL	TOTAL DE CAMPANHAS DE PREVENÇÃO DO CÂNCER BUCAL REALIZADAS	Número	4	0
Ação Nº 1 - REALIZAR 2 CAMPANHAS ANUAIS DE PREVENÇÃO DO CÂNCER BUCAL					
1.3.5	IMPLANTAR 1 UOM - UNIDADE ODONTOLÓGICA MÓVEL	TOTAL DE UOM EM FUNCIONAMENTO	Número	1	0
Ação Nº 1 - IMPLANTAR 1 UOM - UNIDADE ODONTOLÓGICA MÓVEL					
OBJETIVO Nº 1.4 - IMPLEMENTAR E QUALIFICAR AÇÕES VOLTADAS A POPULAÇÕES ESTRATÉGICAS					
Nº	Descrição da Meta	Indicador para monitoramento e avaliação da meta	Unidade de Medida	Meta Prevista 2023	Resultado 2º quadrimestre 2023
1.4.1	IMPLANTAR PLANO DE AÇÕES DE SAÚDE VOLTADAS À POPULAÇÃO NEGRA	PERCENTUAL DE EXECUÇÃO DO PLANO DE AÇÕES DE SAÚDE VOLTADAS À POPULAÇÃO NEGRA	Percentual	100	50
Ação Nº 1 - ELABORAR E IMPLANTAR O PLANO DE AÇÕES DE SAÚDE VOLTADAS À POPULAÇÃO NEGRA					
1.4.2	MANTER E QUALIFICAR AÇÕES DE SAÚDE VOLTADAS À POPULAÇÃO INDÍGENA	PERCENTUAL DE EXECUÇÃO DO PLANO DE AÇÕES DE SAÚDE VOLTADAS À POPULAÇÃO INDÍGENA	Percentual	100	100
Ação Nº 1 - MANTER E QUALIFICAR AÇÕES DE SAÚDE VOLTADAS À POPULAÇÃO INDÍGENA					
1.4.3	MANTER PLANO DE AÇÕES DE SAÚDE VOLTADAS À POPULAÇÃO EM SITUAÇÃO DE EXTREMA POBREZA	PERCENTUAL DE EXECUÇÃO DO PLANO DE AÇÕES DE SAÚDE VOLTADAS À POPULAÇÃO DE EXTREMA POBREZA	Percentual	100	100
Ação Nº 1 - MANTER E QUALIFICAR O PLANO DE AÇÕES DE SAÚDE VOLTADAS À POPULAÇÃO EM SITUAÇÃO DE EXTREMA POBREZA					
1.4.4	IMPLANTAR PROGRAMA PRIMEIRÍSSIMA INFÂNCIA NA REDE MUNICIPAL DE SAÚDE	PERCENTUAL DE EXECUÇÃO DO PROGRAMA PRIMEIRÍSSIMA INFÂNCIA NA REDE MUNICIPAL DE SAÚDE	Percentual	100	100
Ação Nº 1 - PROGRAMA PRIMEIRÍSSIMA INFÂNCIA NA REDE MUNICIPAL DE SAÚDE					
1.4.5	MANTER AÇÕES VOLTADAS À REDUÇÃO DA GRAVIDEZ NA ADOLESCÊNCIA	PERCENTUAL DE EXECUÇÃO DE AÇÕES VOLTADAS À REDUÇÃO DA GRAVIDEZ NA ADOLESCÊNCIA	Percentual	100	100
Ação Nº 1 - MANTER AÇÕES VOLTADAS À REDUÇÃO DA GRAVIDEZ NA ADOLESCÊNCIA					

Relatório Detalhado - 2º Quadrimestre 2023

PROGRAMAÇÃO ANUAL DE SAÚDE 2023



OBJETIVO Nº 1.5 - APERFEIÇOAR AS AÇÕES DE PREVENÇÃO E PROMOÇÃO DA SAÚDE NO ÂMBITO DA ATENÇÃO BÁSICA

Nº	Descrição da Meta	Indicador para monitoramento e avaliação da meta	Unidade de Medida	Meta Prevista 2023	Resultado 2º quadrimestre 2023
1.5.1	REALIZAR CAMPANHAS ANUAIS DE PREVENÇÃO EM DATAS COMEMORATIVAS	TOTAL DE CAMPANHAS PREVENTIVAS REALIZADAS	Número	8	8
Ação Nº 1 - REALIZAR 8 CAMPANHAS ANUAIS DE PREVENÇÃO EM DATAS COMEMORATIVAS					
1.5.2	MANTER AÇÕES PREVISTAS NO PLANO DE ALIMENTAÇÃO E NUTRIÇÃO PARA A REDE BÁSICA	PERCENTUAL DE EXECUÇÃO DE AÇÕES PREVISTAS NO PLANO DE ALIMENTAÇÃO E NUTRIÇÃO PARA REDE BÁSICA	Percentual	100	100
Ação Nº 1 - MANTER AÇÕES PREVISTAS NO PLANO DE ALIMENTAÇÃO E NUTRIÇÃO PARA A REDE BÁSICA					
1.5.3	MANTER AÇÕES DO PLANO DE ERRADICAÇÃO DO CÂNCER DE COLO UTERINO NA REDE MUNICIPAL DE SAÚDE	PERCENTUAL DE EXECUÇÃO DE AÇÕES DO PLANO DE ERRADICAÇÃO DO CÂNCER DE COLO UTERINO NA REDE MUNICIPAL DE SAÚDE	Percentual	100	100
Ação Nº 1 - MANTER E APRIMIRAR AÇÕES DO PLANO DE ERRADICAÇÃO DO CÂNCER DE COLO UTERINO NA REDE MUNICIPAL DE SAÚDE					
1.5.4	IMPLANTAR NÚCLEO DE PREVENÇÃO À VIOLÊNCIA NAS UBSS DA REDE MUNICIPAL DE SAÚDE	TOTAL DE UBSS COM NÚCLEO DE PREVENÇÃO À VIOLÊNCIA EM FUNCIONAMENTO	Número	37	34
Ação Nº 1 - MANTER NÚCLEO DE PREVENÇÃO À VIOLÊNCIA NAS 37 UBSS DA REDE MUNICIPAL DE SAÚDE					
Ação Nº 2 - MANTER A PARTICIPAÇÃO NO COMITÊ DE ENFRENTAMENTO À VIOLÊNCIA CONTRA CRIANÇAS E ADOLESCENTES					
Ação Nº 3 - MANTER A PARTICIPAÇÃO NAS AÇÕES DO AMBULATÓRIO DE ACOMPANHAMENTO DO HOMEM AGRESSOR (JUNTO AO CONSÓRCIO INTERMUNICIPAL DO GRANDE ABC)					
DIRETRIZ Nº 8 - Implementar e qualificar a rede de cuidados intersetoriais					
OBJETIVO Nº 8.1 - QUALIFICAR AS AÇÕES INTERSECTORIAIS NO ÂMBITO DA ATENÇÃO BÁSICA					
Nº	Descrição da Meta	Indicador para monitoramento e avaliação da meta	Unidade de Medida	Meta Prevista 2023	Resultado 2º quadrimestre 2023
8.1.1	MANTER AÇÕES INTERSECTORIAIS E MULTIDISCIPLINARES COM A SECRETARIA DE EDUCAÇÃO POR MEIO DO PROGRAMA SAÚDE NA ESCOLA	TOTAL DE PROGRAMAS INTERSECTORIAIS COM A SECRETARIA DE EDUCAÇÃO EM EXECUÇÃO	Número	1	1
Ação Nº 1 - MANTER O PROGRAMA SAÚDE NA ESCOLA					
Ação Nº 2 - MANTER A PARTICIPAÇÃO NO PETI (PROGRAMA DE ERRADICAÇÃO DO TRABALHO INFANTIL)					
Ação Nº 3 - MANTER A PARTICIPAÇÃO NO COMITÊ DE ENFRENTAMENTO À VIOLÊNCIA CONTRA A CRIANÇA E ADOLESCENTES					
8.1.2	REALIZAR ACOMPANHAMENTO DAS CONDICIONALIDADES DA SAÚDE PARA BENEFICIÁRIOS DO PROGRAMA BOLSA FAMÍLIA	COBERTURA DE ACOMPANHAMENTO DAS CONDICIONALIDADES DA SAÚDE DO PROGRAMA BOLSA FAMÍLIA	Percentual	85	88,13
Ação Nº 1 - REALIZAR ACOMPANHAMENTO DAS CONDICIONALIDADES DA SAÚDE PARA 85% DOS BENEFICIÁRIOS DO PROGRAMA BOLSA FAMÍLIA					
8.1.3	MANTER O PROGRAMA DE BEM COM A VIDA PARA PROMOÇÃO DE SAÚDE E ADOÇÃO DE HÁBITOS DE VIDA SAUDÁVEIS	TOTAL DE PROGRAMAS PARA A PROMOÇÃO DA SAÚDE EM EXECUÇÃO	Número	1	1
Ação Nº 1 - MANTER O PROGRAMA DE BEM COM A VIDA					
Ação Nº 2 - MANTER A PARTICIPAÇÃO NO CONSELHO MUNICIPAL DA PESSOA IDOSA					
8.1.4	INSTITUIR, NO ÂMBITO MUNICIPAL E EM PARCERIA COM OUTRAS SECRETARIAS, AÇÕES REFERENTES À POLÍTICA DE CONSCIENTIZAÇÃO ACERCA DA MENSTRUÇÃO E DA UNIVERSALIZAÇÃO DO ACESSO A ABSORVENTES HIGIÊNICOS	PERCENTUAL DE AÇÕES PERTINENTES À SECRETARIA DE SAÚDE REALIZADAS	Percentual	100	100
Ação Nº 1 - MANTER O PROGRAMA DE DIGNIDADE MENSTRUAL NO ÂMBITO DA ATENÇÃO BÁSICA					

Relatório Detalhado - 2º Quadrimestre 2023

PROGRAMAÇÃO ANUAL DE SAÚDE 2023



DIRETRIZ Nº 2 - Ampliar e aprimorar o acesso à atenção especializada, para assegurar a integralidade e resolutividade do sistema.

OBJETIVO Nº 2.1 - AMPLIAR, OTIMIZAR A CAPACIDADE INSTALADA E QUALIFICAR A ASSISTÊNCIA NA REDE AMBULATORIAL DE ATENÇÃO ESPECIALIZADA

Nº	Descrição da Meta	Indicador para monitoramento e avaliação da meta	Unidade de Medida	Meta Prevista 2023	Resultado 2º quadrimestre 2023
2.1.1	READEQUAR A ESTRUTURA FÍSICA DE 1 UNIDADE DE SAÚDE DA ATENÇÃO ESPECIALIZADA (POLICLÍNICA ALVARENGA)	TOTAL DE UNIDADES DE SAÚDE DA ATENÇÃO ESPECIALIZADA REFORMADAS	Número	1	1
Ação Nº 1 - REFORMA DA POLICLÍNICA ALVARENGA CONCLUÍDA EM 2022					
2.1.2	IMPLANTAR 1 AME - AMBULATÓRIO MÉDICO DE ESPECIALIDADES EM PARCERIA COM A SECRETARIA ESTADUAL DE SAÚDE	TOTAL DE AMES EM FUNCIONAMENTO	Número	1	0
Ação Nº 1 - CONCLUIR A IMPLANTAÇÃO DE 1 AME - AMBULATÓRIO MÉDICO DE ESPECIALIDADES EM CONJUNTO COM UM "CENTRO DE REABILITAÇÃO FÍSICA" EM PARCERIA COM A SECRETARIA ESTADUAL DE SAÚDE					
2.1.3	IMPLANTAR 1 UNIDADE DE REABILITAÇÃO DA REDE LUCY MONTORO EM PARCERIA COM A SECRETARIA ESTADUAL DE SAÚDE	TOTAL DE UNIDADES DA REDE LUCY MONTORO EM FUNCIONAMENTO	Número	1	0
Ação Nº 1 - AÇÃO REPROGRAMADA : CONCLUIR A IMPLANTAÇÃO DE 1 CENTRO DE REABILITAÇÃO FÍSICA, EM CONJUNTO COM O AME - AMBULATÓRIO MÉDICO DE ESPECIALIDADES EM PARCERIA COM A SECRETARIA ESTADUAL DE SAÚDE					
2.1.4	IMPLANTAR 1 CENTRO ESPECIALIZADO EM OFTALMOLOGIA HOSPITAL MUNICIPAL DE OLHOS	TOTAL DE CENTROS ESPECIALIZADOS EM OFTALMOLOGIA EM FUNCIONAMENTO	Número	1	0
Ação Nº 1 - CONCLUIR A IMPLANTAÇÃO DE 1 CENTRO ESPECIALIZADO EM OFTALMOLOGIA HOSPITAL MUNICIPAL DE OLHOS					
2.1.5	IMPLANTAR 1 CENTRO MUNICIPAL DE MEDICINA DIAGNÓSTICA	TOTAL DE CENTROS MUNICIPAIS DE MEDICINA DIAGNÓSTICA EM FUNCIONAMENTO	Número	0	0
Ação Nº 1 - REALIZAR ESTUDO PARA A IMPLANTAÇÃO DE 1 CENTRO MUNICIPAL DE MEDICINA DIAGNÓSTICA					
2.1.6	IMPLANTAR O PROGRAMA DE SAÚDE ESPECIALIZADA NOS 9 TERRITÓRIOS POR MEIO DE TELEMEDICINA	TOTAL DE TERRITÓRIOS COM PROGRAMA DE SAÚDE ESPECIALIZADA IMPLANTADO	Número	4	0
Ação Nº 1 - IMPLANTAR O PROGRAMA DE SAÚDE ESPECIALIZADA EM 3 TERRITÓRIOS POR MEIO DE TELEMEDICINA					
2.1.7	MANTER A OFERTA ANUAL DE MAMOGRAFIAS POR MEIO DE UNIDADE MÓVEL (CARRETA DA MAMOGRAFIA)	TOTAL DE CARRETAS DE MAMOGRAFIA DISPONIBILIZADAS PARA O MUNICÍPIO	Número	1	1
Ação Nº 1 - MANTER A OFERTA ANUAL DE MAMOGRAFIAS POR MEIO DE UNIDADE MÓVEL DE MAMOGRAFIA					
2.1.8	REALIZAR MATRICIAMENTO PRESENCIAL E/OU TELEMATRICIAMENTO EM 4 ESPECIALIDADES PARA AS UBSs (PNEUMOLOGIA, REUMATOLOGIA, INFECTOLOGIA E PROGRAMA DE TUBERCULOSE)	TOTAL DE ESPECIALIDADES REALIZANDO MATRICIAMENTO PRESENCIAL E/OU TELEMATRICIAMENTO NAS UBSs	Número	4	4
Ação Nº 1 - REALIZAR MATRICIAMENTO PRESENCIAL E/OU TELEMATRICIAMENTO EM 4 ESPECIALIDADES PARA AS UBSs (PNEUMOLOGIA, REUMATOLOGIA, INFECTOLOGIA E PROGRAMA DE TUBERCULOSE)					
2.1.9	REALIZAR ANUALMENTE MUTIRÕES DE ATENDIMENTO NA ATENÇÃO ESPECIALIZADA NAS MODALIDADES: CONSULTAS ESPECIALIZADAS E EXAMES DE APOIO DIAGNÓSTICO	TOTAL DE MUTIRÕES REALIZADOS NA ATENÇÃO ESPECIALIZADA	Número	4	2
Ação Nº 1 - REALIZAR 2 MUTIRÕES ANUAIS DE ATENDIMENTO NA ATENÇÃO ESPECIALIZADA NAS MODALIDADES: CONSULTAS ESPECIALIZADAS E EXAMES DE APOIO DIAGNÓSTICO					

Relatório Detalhado - 2º Quadrimestre 2023

PROGRAMAÇÃO ANUAL DE SAÚDE 2023



DIRETRIZ Nº 2 - Ampliar e aprimorar o acesso à atenção especializada, para assegurar a integralidade e resolutividade do sistema.

OBJETIVO Nº 2.1 - AMPLIAR, OTIMIZAR A CAPACIDADE INSTALADA E QUALIFICAR A ASSISTÊNCIA NA REDE AMBULATORIAL DE ATENÇÃO ESPECIALIZADA

Nº	Descrição da Meta	Indicador para monitoramento e avaliação da meta	Unidade de Medida	Meta Prevista 2023	Resultado 2º quadrimestre 2023
2.1.10	MANTER ANUALMENTE OS SERVIÇOS ASSISTENCIAIS NAS UNIDADES DE SAÚDE DA ATENÇÃO ESPECIALIZADA (POLICLÍNICA CENTRO, POLICLÍNICA ALVARENGA, CER IV, HOSPITAL DE OLHOS E CENTRO MUNICIPAL DE MEDICINA DIAGNÓSTICA)	TOTAL DE UNIDADES ESPECIALIZADAS COM SERVIÇOS ASSISTENCIAIS MANTIDOS	Número	4	3

Ação Nº 1 - MANTER OS SERVIÇOS ASSISTENCIAIS NAS UNIDADES DE SAÚDE DA ATENÇÃO ESPECIALIZADA (POLICLÍNICA CENTRO, POLICLÍNICA ALVARENGA, CER IV, HOSPITAL DE OLHOS E CENTRO MUNICIPAL DE MEDICINA DIAGNÓSTICA)

Ação Nº 2 - MANTER O ACOMPANHAMENTO DOS PACIENTES ADERIDOS ÀS LINHAS DE CUIDADO

Ação Nº 3 - MANTER AS AÇÕES DA MODALIDADE DE DIAGNÓSTICO E ENCAMINHAMENTO DE ACORDO COM A CIF (CLASSIFICAÇÃO INTERNACIONAL DE FUNCIONALIDADES)

Ação Nº 4 - MANTER A PARTICIPAÇÃO NO CONSELHO MUNICIPAL DA PESSOA COM DEFICIÊNCIA

2.1.11	IMPLANTAR PROGRAMA DE ASSISTÊNCIA AOS PORTADORES DE ANEMIA FALCIFORME	PERCENTUAL DE EXECUÇÃO DO PROGRAMA DE ASSISTÊNCIA AOS PORTADORES DE ANEMIA FALCIFORME NA REDE MUNICIPAL DE SAÚDE	Percentual	100	0
--------	---	--	------------	-----	---

Ação Nº 1 - IMPLANTAR PROGRAMA DE ASSISTÊNCIA AOS PORTADORES DE ANEMIA FALCIFORME

2.1.12	RENOVAR E RECUPERAR EQUIPAMENTOS MÉDICO HOSPITALARES CONFORME A NECESSIDADE	PERCENTUAL DE EQUIPAMENTOS MÉDICO HOSPITALARES RENOVADOS E RECUPERADOS CONFORME A NECESSIDADE	Percentual	100	100
--------	---	---	------------	-----	-----

Ação Nº 1 - RENOVAR E RECUPERAR EQUIPAMENTOS MÉDICO HOSPITALARES CONFORME A NECESSIDADE

2.1.13	MANTER 4 MODALIDADES DE SERVIÇOS ESPECIALIZADOS: TRS, ANÁLISES CLÍNICAS, DIAGNÓSTICO POR IMAGEM E FORNECIMENTO DE ÓCULOS	TOTAL DE SERVIÇOS ESPECIALIZADOS MANTIDOS ANUALMENTE	Número	4	4
--------	--	--	--------	---	---

Ação Nº 1 - MANTER 4 MODALIDADES DE SERVIÇOS ESPECIALIZADOS: TRS, ANÁLISES CLÍNICAS, DIAGNÓSTICO POR IMAGEM E FORNECIMENTO DE ÓCULOS

2.1.14	MANTER O PROGRAMA DE OXIGENIOTERAPIA DOMICILIAR PROLONGADA	TOTAL DE PROGRAMAS DE ODP MANTIDOS	Número	1	1
--------	--	------------------------------------	--------	---	---

Ação Nº 1 - MANTER O PROGRAMA DE OXIGENIOTERAPIA DOMICILIAR PROLONGADA

2.1.15	MANTER DISPENSAÇÃO DE OPM PARA REABILITAÇÃO AUDITIVA CONFORME A NECESSIDADE	TOTAL DE PRÓTESES AUDITIVAS DISPENSADAS	Número	2.000	1.232
--------	---	---	--------	-------	-------

Ação Nº 1 - MANTER DISPENSAÇÃO DE 2000 OPM PARA REABILITAÇÃO AUDITIVA

2.1.16	MANTER DISPENSAÇÃO DE OPM PARA REABILITAÇÃO FÍSICA CONFORME A NECESSIDADE	TOTAL DE OPM FÍSICAS DISPENSADAS	Número	120	409
--------	---	----------------------------------	--------	-----	-----

Ação Nº 1 - MANTER DISPENSAÇÃO DE 120 OPM PARA REABILITAÇÃO FÍSICA

2.1.17	MANTER PLANO DE ATENDIMENTO PARA CASOS ELEGÍVEIS PÓS-COVID NA ATENÇÃO ESPECIALIZADA CONFORME A NECESSIDADE	PERCENTUAL DE EXECUÇÃO DO PLANO DE ATENDIMENTO PÓS-COVID	Percentual	100	100
--------	--	--	------------	-----	-----

Ação Nº 1 - MANTER PLANO DE ATENDIMENTO PARA CASOS ELEGÍVEIS PÓS-COVID NA ATENÇÃO ESPECIALIZADA CONFORME A NECESSIDADE

2.1.18	MANTER AMBULATÓRIO DE REABILITAÇÃO RESPIRATÓRIA PARA CASOS ELEGÍVEIS PÓS-COVID	TOTAL DE AMBULATÓRIOS DE REABILITAÇÃO RESPIRATÓRIA PÓS-COVID EM FUNCIONAMENTO	Número	1	1
--------	--	---	--------	---	---

Ação Nº 1 - MANTER AMBULATÓRIO DE REABILITAÇÃO RESPIRATÓRIA PARA CASOS ELEGÍVEIS PÓS-COVID

2.1.19	REALIZAR A MANUTENÇÃO PREDIAL E DE SERVIÇOS ESSENCIAIS DE ABASTECIMENTO DE ÁGUA, ENERGIA E TELEFONIA NAS UNIDADES DA REDE DE ATENÇÃO ESPECIALIZADA	PERCENTUAL DE UNIDADES DA REDE ESPECIALIZADA DE SAÚDE COM MANUTENÇÃO PREDIAL E SERVIÇOS ESSENCIAIS MANTIDOS	Percentual	100	100
--------	--	---	------------	-----	-----

Ação Nº 1 - REALIZAR A MANUTENÇÃO PREDIAL E DE SERVIÇOS ESSENCIAIS DE ABASTECIMENTO DE ÁGUA, ENERGIA E TELEFONIA NAS UNIDADES DA REDE DE ATENÇÃO ESPECIALIZADA

Relatório Detalhado - 2º Quadrimestre 2023

PROGRAMAÇÃO ANUAL DE SAÚDE 2023



OBJETIVO Nº 2.2 - ALMIAR E QUELIFICAR A REDE PSICOSSOCIAL E FORTALECER AS AÇÕES DE SAÚDE MENTAL

Nº	Descrição da Meta	Indicador para monitoramento e avaliação da meta	Unidade de Medida	Meta Prevista 2023	Resultado 2º quadrimestre 2023
2.2.1	CONSTRUIR 2 NOVOS CAPS EM SUBSTITUIÇÃO AOS JÁ EXISTENTES (CAPS III AD INFANTO JUVENIL E CAPS III AD ALVARENGA)	TOTAL DE CAPS COM SUBSTITUIÇÃO PREDIAL CONCLUÍDA	Número	2	0
Ação Nº 1 - CONCUIR A CONSTRUÇÃO DO CAPS III AD ALVARENGA E CAPS AD INFANTO JUVENIL					
2.2.2	READEQUAR A ESTRUTURA FÍSICA DO CAPS CENTRO	TOTAL DE CAPS REFORMADOS	Número	0	0
Ação Nº 1 - REALIZAR ESTUDO PARA A READEQUAÇÃO DA ESTRUTURA FÍSICA DO CAPS CENTRO					
2.2.3	IMPLANTAR 1 AMBULATÓRIO DE SAÚDE MENTAL	TOTAL DE AMBULATÓRIOS DE SAÚDE MENTAL EM FUNCIONAMENTO	Número	0	0
Ação Nº 1 - REALIZAR ESTUDO PARA A IMPLANTAÇÃO DE 1 AMBULATÓRIO DE SAÚDE MENTAL					
2.2.4	IMPLANTAR 1 CENTRO DE ATENDIMENTO À PESSOA PORTADORA DO TRANSTORNO DO ESPECTRO DO AUSTIMO (TEA)	TOTAL DE CENTROS DE ATENDIMENTO À PESSOA COM TEA EM FUNCIONAMENTO	Número	1	0
Ação Nº 1 - IMPLANTAR SERVIÇO DE ATENDIMENTO À PESSOA PORTADORA DO TRANSTORNO DO ESPECTRO DO AUSTIMO (TEA)					
2.2.5	MANTER OS SERVIÇOS ASSISTENCIAIS DAS UNIDADES DA REDE DE SAÚDE MENTAL (9 CAPS, 8 RT, 1 UA, 1 NUTRARTE, 1 AMBULATÓRIO DE SAÚDE MENTAL E 1 CENTRO DE ATENDIMENTOS À PESSOA COM TEA)	TOTAL DE UNIDADES DA REDE DE SAÚDE MENTAL COM SERVIÇOS ASSISTENCIAIS MANTIDOS	Número	19	18
Ação Nº 1 - MANTER OS SERVIÇOS ASSISTENCIAIS DAS 19 UNIDADES DA REDE DE SAÚDE MENTAL (9 CAPS, 8 RT, 1 UA, 1 NUTRARTE)					
2.2.6	MANTER O APOIO MATRICIAL EM SAÚDE MENTAL PARA A ATENÇÃO BÁSICA PELOS 9 CAPS	AÇÕES DE MATRICIAMENTO SISTEMÁTICO REALIZADAS POR CAPS COM EQUIPES DE ATENÇÃO BÁSICA	Percentual	100	100
Ação Nº 1 - MANTER O APOIO MATRICIAL EM SAÚDE MENTAL PARA A ATENÇÃO BÁSICA PELOS 9 CAPS					
2.2.7	IMPLANTAR O APOIO MATRICIAL EM PSIQUIATRIA NOS 9 TERRITÓRIOS DE SAÚDE	TOTAL DE TERRITÓRIOS COM APOIO MATRICIAL EM PSIQUIATRIA IMPLANTADO	Número	5	9
Ação Nº 1 - IMPLANTAR O APOIO MATRICIAL EM PSIQUIATRIA EM 2 TERRITÓRIOS DE SAÚDE					
2.2.8	REATIVAR 2 UAT - UNIDADES DE ACOLHIMENTO TRANSITÓRIO (ADULTO E ADOLESCENTE)	TOTAL DE UNIDADES DE ACOLHIMENTO TRANSITÓRIO REATIVADAS	Número	0	0
Ação Nº 1 - REALIZAR PLANEJAMENTO PARA A REATIVAÇÃO DE 2 UAT - UNIDADES DE ACOLHIMENTO TRANSITÓRIO (ADULTO E ADOLESCENTE)					

Relatório Detalhado - 2º Quadrimestre 2023

PROGRAMAÇÃO ANUAL DE SAÚDE 2023



OBJETIVO Nº 2.3 - AMPLIAR E QUALIFICAR AS AÇÕES DE PREVENÇÃO E DE ATENÇÃO ÀS IST/AIDS E OUTRAS DOENÇAS DE TRANSMISSÃO PERSISTENTE

Nº	Descrição da Meta	Indicador para monitoramento e avaliação da meta	Unidade de Medida	Meta Prevista 2023	Resultado 2º quadrimestre 2023
2.3.1	IMPLANTAR 1 CENTRO MUNICIPAL DE REFERÊNCIA PARA PROGRAMAS ESPECIAIS IST/ AIDS/ HIV/ HEPATITES VIRAIS/ TUBERCULOSE E HANSENÍASE	TOTAL DE CENTROS MUNICIPAIS DE REFERÊNCIA PARA DOENÇAS DE TRANSMISSÃO PERSISTENTE EM FUNCIONAMENTO	Número	0	0
Ação Nº 1 - REALIZAR ESTUDO PARA A IMPLANTAÇÃO DE 1 CENTRO MUNICIPAL DE REFERÊNCIA PARA PROGRAMAS ESPECIAIS IST/ AIDS/ HIV/ HEPATITES VIRAIS/ TUBERCULOSE E HANSENÍASE					
2.3.2	MANTER ANUALMENTE 4 PROGRAMAS ESTRATÉGICOS VOLTADOS PARA DOENÇAS DE TRANSMISSÃO PERSISTENTE (TB, HANSEN, HEPATITES E IST/AIDS)	TOTAL DE PROGRAMAS ESTRATÉGICOS MANTIDOS	Número	4	4
Ação Nº 1 - MANTER 4 PROGRAMAS ESTRATÉGICOS VOLTADOS PARA DOENÇAS DE TRANSMISSÃO PERSISTENTE (TB, HANSEN, HEPATITES E IST/AIDS)					
2.3.3	MANTER ANUALMENTE VAGAS EM INSTITUIÇÕES DE ACOLHIMENTO PARA PORTADORES HIV	TOTAL DE VAGAS PARA PORTADORES DE HIV DISPONIBILIZADAS	Número	32	32
Ação Nº 1 - MANTER 32 VAGAS EM INSTITUIÇÕES DE ACOLHIMENTO PARA PORTADORES HIV					
2.3.4	MANTER ANUALMENTE 4 AÇÕES PREVISTAS NO PLANO DE AÇÕES E METAS EM IST/ AIDS (OFERTA DE INSUMOS DE PREVENÇÃO, OFERTA DE MATERIAL EDUCATIVO, FORNECIMENTO DE FÓRMULA INFANTIL E EXAMES DE TESTAGEM)	TOTAL DE AÇÕES DO PLANO DE AÇÕES E METAS EM IST/AIDS PREVISTAS E MANTIDAS	Número	4	4
Ação Nº 1 - MANTER 4 AÇÕES PREVISTAS NO PLANO DE AÇÕES E METAS EM IST/ AIDS (OFERTA DE INSUMOS DE PREVENÇÃO, OFERTA DE MATERIAL EDUCATIVO, FORNECIMENTO DE FÓRMULA INFANTIL E EXAMES DE TESTAGEM)					
2.3.5	IMPLANTAR PLANO DE AÇÕES VOLTADAS À POPULAÇÃO LGBTQIA+	PERCENTUAL DE EXECUÇÃO DO PLANO DE AÇÕES VOLTADAS À POPULAÇÃO LGBTQIA+	Percentual	100	100
Ação Nº 1 - IMPLEMENTAR O PLANO DE AÇÕES VOLTADAS À POPULAÇÃO LGBTQIA+					
OBJETIVO Nº 8.2 - QUALIFICAR AÇÕES INTERSETORIAIS NO ÂMBITO DA ATENÇÃO ESPECIALIZADA					
Nº	Descrição da Meta	Indicador para monitoramento e avaliação da meta	Unidade de Medida	Meta Prevista 2023	Resultado 2º quadrimestre 2023
8.2.1	MANTER PROGRAMA REMANDO PARA A VIDA VOLTADO A USUÁRIOS DE DROGAS EM ACOMPANHAMENTO NO CAPS	TOTAL DE PROGRAMAS INTERSETORIAIS VOLTADOS A USUÁRIOS DOS CAPS EM EXECUÇÃO	Número	1	1
Ação Nº 1 - MANTER PROGRAMA REMANDO PARA A VIDA					
8.2.2	MANTER AÇÕES INTERSECRETARIAS NO COMAD - CONSELHO MUNICIPAL DE PREVENÇÃO DO USO ABUSIVO DE ÁLCOOL E OUTRAS DROGAS	PERCENTUAL DE REPRESENTAÇÃO DA SECRETARIA DE SAÚDE NO COMAD	Percentual	100	100
Ação Nº 1 - MANTER AÇÕES INTERSECRETARIAS NO COMAD - CONSELHO MUNICIPAL DE PREVENÇÃO DO USO ABUSIVO DE ÁLCOOL E OUTRAS DROGAS					
Ação Nº 2 - MANTER A PARTICIPAÇÃO NO CMDCA (CONSELHO MUNICIPAL DOS DIREITOS DA CRIANÇA E DO ADOLESCENTE)					

Relatório Detalhado - 2º Quadrimestre 2023

PROGRAMAÇÃO ANUAL DE SAÚDE 2023



DIRETRIZ Nº 3 - Integrar e qualificar as Políticas de Atenção Pré-Hospitalar e Hospitalar às demais diretrizes do sistema de Saúde do Município.

OBJETIVO Nº 3.1 - IMPLEMENTAR O PROCESSO DE REESTRUTURAÇÃO DA ASSISTÊNCIA HOSPITALAR

Nº	Descrição da Meta	Indicador para monitoramento e avaliação da meta	Unidade de Medida	Meta Prevista 2023	Resultado 2º quadrimestre 2023
3.1.1	CONSTRUIR O HOSPITAL DA MULHER EM SUBSTITUIÇÃO AO HMU/CAISM	TOTAL DE NOVAS UNIDADES HOSPITALARES INAUGURADAS	Número	1	1
Ação Nº 1 - OBRA DO NOVO HOSPITAL DA MULHER CONCLUÍDA EM 2022					
3.1.2	IMPLANTAR NOVOS LEITOS NO NOVO HOSPITAL DA MULHER	TOTAL DE NOVOS LEITOS IMPLANTADOS NO HOSPITAL DA MULHER	Número	41	49
Ação Nº 1 - 41 NOVOS LEITOS NO NOVO HOSPITAL DA MULHER IMPLANTADOS EM 2022					
3.1.3	IMPLANTAR AMBULATÓRIO DE ALTA RESOLUTIVIDADE EM MASTOLOGIA NO HOSPITAL DA MULHER	TOTAL DE AMBULATÓRIO DE ALTA RESOLUTIVIDADE EM FUNCIONAMENTO	Número	1	1
Ação Nº 1 - IMPLANTAR O AMBULATÓRIO DE ALTA RESOLUTIVIDADE EM MASTOLOGIA NO HOSPITAL DA MULHER					
3.1.4	IMPLANTAR 12 LEITOS DE PSIQUIATRIA EM HOSPITAL GERAL	TOTAL DE LEITOS DE PSIQUIATRIA IMPLANTADOS EM HOSPITAL GERAL	Número	12	13
Ação Nº 1 - MANTER 12 LEITOS DE PSIQUIATRIA EM HOSPITAL GERAL					
3.1.5	IMPLANTAR O CENTRO INTEGRADO DE AVC	TOTAL DE CENTROS INTEGRADOS DE AVC EM FUNCIONAMENTO	Número	1	1
Ação Nº 1 - MANTER 1 CENTRO INTEGRADO DE AVC					
3.1.6	ASSEGURAR O FUNCIONAMENTO DE EQUIPAMENTOS MÉDICO HOSPITALARES POR MEIO DE RENOVAÇÃO E RECUPERAÇÃO ANUAL CONFORME A NECESSIDADE	PERCENTUAL DE RENOVAÇÃO E RECUPERAÇÃO DE EQUIPAMENTOS MÉDICO HOSPITALARES REALIZADA CONFORME A NECESSIDADE	Percentual	100	100
Ação Nº 1 - ASSEGURAR O FUNCIONAMENTO DE 100% DOS EQUIPAMENTOS MÉDICO HOSPITALARES POR MEIO DE RENOVAÇÃO E RECUPERAÇÃO ANUAL CONFORME A NECESSIDADE					
3.1.7	MANTER SERVIÇOS ASSISTENCIAIS NAS 6 UNIDADES HOSPITALARES (HOSPITAL DE CLÍNICAS, HOSPITAL MUNICIPAL UNIVERSITÁRIO/HOSPITAL DA MULHER, HOSPITAL ANCHIETA E HOSPITAL DE URGÊNCIA)	TOTAL DE UNIDADES HOSPITALARES COM SERVIÇOS ASSISTENCIAIS MANTIDOS	Número	4	4
Ação Nº 1 - MANTER SERVIÇOS ASSISTENCIAIS NAS 4 UNIDADES HOSPITALARES (HOSPITAL DE CLÍNICAS, HOSPITAL DA MULHER, HOSPITAL ANCHIETA E HOSPITAL DE URGÊNCIA CAMPANHA)					

Relatório Detalhado - 2º Quadrimestre 2023

PROGRAMAÇÃO ANUAL DE SAÚDE 2023



DIRETRIZ Nº 3 - Integrar e qualificar as Políticas de Atenção Pré-Hospitalar e Hospitalar às demais diretrizes do sistema de Saúde do Município.

OBJETIVO Nº 3.1 - IMPLEMENTAR O PROCESSO DE REESTRUTURAÇÃO DA ASSISTÊNCIA HOSPITALAR

3.1.8	MANTER O SERVIÇO DE RADIOTERAPIA	TOTAL DE SERVIÇOS DE RADIOTERAPIA EM FUNCIONAMENTO	Número	1	1
Ação Nº 1 - MANTER O SERVIÇO DE RADIOTERAPIA					
3.1.9	MANTER O SERVIÇO DE ATENÇÃO DOMICILIAR COM 6 EQUIPES (5 EMAD E 1 EMAP)	TOTAL DE EQUIPES DE ATENÇÃO DOMICILIAR IMPLANTADAS	Número	6	6
Ação Nº 1 - MANTER O SERVIÇO DE ATENÇÃO DOMICILIAR COM 6 EQUIPES (5 EMAD E 1 EMAP)					
3.1.10	IMPLANTAR O HOSPITAL SEM PAPEL NAS UNIDADES DO COMPLEXO HOSPITALAR MUNICIPAL	TOTAL DE UNIDADES HOSPITALARES COM HOSPITAL SEM PAPEL IMPLANTADO	Número	4	4
Ação Nº 1 - MANTER O HOSPITAL SEM PAPEL NAS 6 UNIDADES DO COMPLEXO HOSPITALAR MUNICIPAL					
3.1.11	IMPLANTAR O SISTEMA DE CUSTOS POR PROCEDIMENTO NAS UNIDADES DO COMPLEXO HOSPITALAR MUNICIPAL	TOTAL DE PROCEDIMENTOS COM ANÁLISE DE CUSTO CONCLUÍDA	Número	4	6
Ação Nº 1 - CONCLUIR A ANÁLISE DE CUSTOS PARA 4 PROCEDIMENTOS NAS UNIDADES DO COMPLEXO HOSPITALAR MUNICIPAL					
3.1.12	MANTER CONTRATUALIZAÇÃO DE SERVIÇOS HOSPITALARES DE CUIDADOS PROLONGADOS	TOTAL DE CONTRATOS DE SERVIÇOS HOSPITALARES DE CUIDADOS PROLONGADOS MANTIDOS	Número	1	1
Ação Nº 1 - MANTER 1 CONTRATO DE SERVIÇOS HOSPITALARES DE CUIDADOS PROLONGADOS					
3.1.13	MONITORAR METAS E PARÂMETROS DE SERVIÇOS CONTRATUALIZADOS SUS DE CUIDADOS PROLONGADOS POR MEIO DE RELATÓRIOS MENSAIS	TOTAL DE RELATÓRIOS MENSAIS DE AVALIAÇÃO DE CONTRATO ELABORADOS	Número	12	4
Ação Nº 1 - MONITORAR METAS E PARÂMETROS DE SERVIÇOS CONTRATUALIZADOS SUS DE CUIDADOS PROLONGADOS POR MEIO DE 12 RELATÓRIOS MENSAIS POR ANO					
3.1.14	REALIZAR A MANUTENÇÃO PREDIAL E DE SERVIÇOS ESSENCIAIS DE ABASTECIMENTO DE ÁGUA, ENERGIA E TELEFONIA NAS 18 UNIDADES DA REDE HOSPITALAR E PRÉ-HOSPITALAR (9 UPAS, 1 PA, 1 SAMU, 1 TIH E 6 HOSPITAIS)	TOTAL DE UNIDADES COM MANUTENÇÃO PREDIAL E SERVIÇOS ESSENCIAIS MANTIDOS	Número	16	14
Ação Nº 1 - REALIZAR A MANUTENÇÃO PREDIAL E DE SERVIÇOS ESSENCIAIS DE ABASTECIMENTO DE ÁGUA, ENERGIA E TELEFONIA NAS 18 UNIDADES DA REDE HOSPITALAR E PRÉ-HOSPITALAR (9 UPAS, 1 PA, 1 SAMU, 1 TIH E 4 HOSPITAIS)					
3.1.15	ASSEGURAR A DISPONIBILIDADE DE LEITOS DE ENFERMARIA E DE UTI NAS UNIDADES HOSPITALARES DESTINADOS A CASOS GRAVES SUSPEITOS E CONFIRMADOS DE COVID, CONDICIONADOS À SITUAÇÃO EPIDEMIOLÓGICA VIGENTE	PERCENTUAL DE UNIDADES HOSPITALARES COM LEITOS DE ENFERMARIA E DE UTI DESTINADOS A CASOS SUSPEITOS E CONFIRMADOS DE COVID MANTIDOS	Percentual	100	100
Ação Nº 1 - ASSEGURAR A DISPONIBILIDADE DE LEITOS DE ENFERMARIA E DE UTI NAS UNIDADES HOSPITALARES DESTINADOS A CASOS GRAVES SUSPEITOS E CONFIRMADOS DE COVID, CONDICIONADOS À SITUAÇÃO EPIDEMIOLÓGICA VIGENTE					
3.1.16	IMPLANTAR 1 CASA DE PARTO NO MUNICÍPIO	TOTAL DE UNIDADES IMPLANTADAS	Número	0	0
Ação Nº 1 - REALIZAR ESTUDO PARA A IMPLANTAÇÃO DE 1 CASA DE PARTO NO MUNICÍPIO CONFORME DIRETRIZES ESTABELECIDAS PELO MINISTÉRIO DA SAÚDE					
3.1.17	MANTER EM ATIVIDADE O PAVAS - PROGRAMA DE ATENÇÃO ÀS VÍTIMAS DE VIOLÊNCIA E ABUSO SEXUAL NO HEMU/CAISM/HOSPITAL DA MULHER	PERCENTUAL DE MANUTENÇÃO DO PAVAS	Percentual	100	100
Ação Nº 1 - MANTER EM ATIVIDADE O PAVAS - PROGRAMA DE ATENÇÃO ÀS VÍTIMAS DE VIOLÊNCIA E ABUSO SEXUAL NO CAISM/HOSPITAL DA MULHER					

Relatório Detalhado - 2º Quadrimestre 2023

PROGRAMAÇÃO ANUAL DE SAÚDE 2023



OBJETIVO Nº 3.2 - QUALIFICAR E FORTALECER A REDE DE ATENÇÃO PRÉ-HOSPITALAR					
Nº	Descrição da Meta	Indicador para monitoramento e avaliação da meta	Unidade de Medida	Meta Prevista 2023	Resultado 2º quadrimestre 2023
			Número	3	1
3.2.1	CONSTRUIR E EQUIPAR 5 NOVAS SEDES PARA UPAs JÁ EXISTENTES - SUBSTITUIÇÃO PREDIAL (UPA SILVINA, UPA BOTUJURU, UPA UNIÃO ALVARENGA, UPA SÃO PEDRO E UPA ALVES DIAS)	TOTAL DE UPAs COM SUBSTITUIÇÃO PREDIAL CONCLUÍDAS	Número	3	1
Ação Nº 1 - OBRA DA UPA SILVINA CONCLUÍDA EM 2022					
Ação Nº 2 - CONCLUIR A CONSTRUÇÃO DAS UPAs UNIÃO/ALVARENGA E BOTUJURU					
3.2.2	MANTER O CENTRO INTEGRADO DE REGULAÇÃO MÉDICA DE URGÊNCIA DE SBC, ENVOVENDO REGULAÇÃO DE LEITOS HOSPITALARES, SAMU E TRANSPORTE INTER HOSPITALAR	TOTAL DE CENTROS INTEGRADOS DE REGULAÇÃO MÉDICA DE URGÊNCIA EM FUNCIONAMENTO	Número	1	1
Ação Nº 1 - MANTER O CENTRO INTEGRADO DE REGULAÇÃO MÉDICA DE URGÊNCIA DE SBC, ENVOVENDO REGULAÇÃO DE LEITOS HOSPITALARES, SAMU E TRANSPORTE INTER HOSPITALAR					
3.2.3	MANTER OS SERVIÇOS ASSISTENCIAIS NAS 12 UNIDADES PRÉ-HOSPITALARES DE URGÊNCIA/EMERGÊNCIA (9 UPAs, 1 PA, 1 SAMU, 1 TIH)	TOTAL DE UNIDADES PRÉ-HOSPITALARES COM SERVIÇOS MANTIDOS	Número	12	12
Ação Nº 1 - MANTER OS SERVIÇOS ASSISTENCIAIS NAS 12 UNIDADES PRÉ-HOSPITALARES DE URGÊNCIA/EMERGÊNCIA (9 UPAs, 1 PA, 1 SAMU, 1 TIH)					
3.2.4	MANTER OS PROTOCOLOS, POPs E/OU FLUXOS ASSISTENCIAIS EXISTENTES PARA ATENDIMENTOS DE URGÊNCIA EM ADULTOS E CRIANÇAS	PERCENTUAL DE MANUTENÇÃO DE PROTOCOLOS, POPs E FLUXOS ASSISTENCIAIS PARA ATENDIMENTOS DE URGÊNCIA	Percentual	100	100
Ação Nº 1 - MANTER ATUALIZADOS OS PROTOCOLOS, POPs E/OU FLUXOS ASSISTENCIAIS EXISTENTES PARA ATENDIMENTOS DE URGÊNCIA EM ADULTOS E CRIANÇAS					
3.2.5	MANTER LOCAÇÃO DE AMBULÂNCIAS PARA TRANSPORTE INTER HOSPITALAR	TOTAL DE CONTRATOS DE LOCAÇÃO DE AMBULÂNCIAS VIGENTES	Número	1	1
Ação Nº 1 - MANTER 1 CONTRATO DE LOCAÇÃO DE AMBULÂNCIAS					
3.2.6	MONITORAR OS PROTOCOLOS DE AVC, IAM E MANCHESTER	TOTAL DE PROTOCOLOS MONITORADOS	Número	3	3
Ação Nº 1 - MONITORAR OS PROTOCOLOS DE AVC, IAM E MANCHESTER					
3.2.7	REALIZAR ANUALMENTE O SIMULADO DE MÚLTIPLAS VÍTIMAS	TOTAL DE SIMULADOS DE MÚLTIPLAS VÍTIMAS REALIZADOS	Número	1	1
Ação Nº 1 - REALIZAR O SIMULADO DE MÚLTIPLAS VÍTIMAS					
3.2.8	MANTER TREINAMENTOS MENSAIS PROMOVIDOS PELO NEU (NÚCLEO DE EDUCAÇÃO EM URGÊNCIAS)	PERCENTUAL DE REALIZAÇÃO DE TREINAMENTOS MENSAIS PROMOVIDOS PELO NEU	Percentual	100	100
Ação Nº 1 - MANTER 100% DOS TREINAMENTOS MENSAIS PROMOVIDOS PELO NEU (NÚCLEO DE EDUCAÇÃO EM URGÊNCIAS)					
3.2.9	MANTER O SERVIÇO DE TELE ELETROCARDIOGRAFIA NAS UPAs	TOTAL DE UPAs COM SERVIÇO DE TELE ELETROCARDIOGRAFIA DISPONIBILIZADO	Número	9	9
Ação Nº 1 - MANTER O SERVIÇO DE TELE ELETROCARDIOGRAFIA NAS 9 UPAs					
3.2.10	IMPLANTAR O PROJETO LEAN HEALTH CARE NAS UPAs, PA E SAMU	TOTAL DE UNIDADES PRÉ-HOSPITALARES COM PROJETO LEAN HEALTH CARE IMPLANTADO	Número	11	11
Ação Nº 1 - MANTER O PROJETO LEAN HEALTH CARE NAS UPAs, PA E SAMU					
3.2.11	MONITORAR INDICADORES DAS UPAs, SAMU E TRANSPORTE INTER HOSPITALAR (TIH) POR MEIO DE RELATÓRIOS MENSAIS	TOTAL DE RELATÓRIOS DE MONITORAMENTO DE INDICADORES PRÉ-HOSPITALARES ELABORADOS	Número	12	4
Ação Nº 1 - ELABORAR 12 RELATÓRIOS MENSAIS DE MONITORAMENTO DE INDICADORES DAS UPAs, SAMU E TRANSPORTE INTER HOSPITALAR (TIH) POR ANO					
3.2.12	ASSEGURAR A REORGANIZAÇÃO DO FLUXO DE ATENDIMENTO NAS UPAs, SAMU E TIH PARA CASOS DE SINTOMÁTICOS RESPIRATÓRIOS E SALAS ESPECÍFICAS PARA ISOLAMENTO, CONDICIONADO À SITUAÇÃO EPIDEMIOLÓGICA VIGENTE	PERCENTUAL DE UNIDADES PRÉ-HOSPITALARES COM REORGANIZAÇÃO DE FLUXO PARA SINTOMÁTICOS RESPIRATÓRIOS E SALAS DE ISOLAMENTO MANTIDAS	Percentual	100	100
Ação Nº 1 - ASSEGURAR A REORGANIZAÇÃO DO FLUXO DE ATENDIMENTO NAS UPAs, SAMU E TIH PARA CASOS DE SINTOMÁTICOS RESPIRATÓRIOS E SALAS ESPECÍFICAS PARA ISOLAMENTO, CONDICIONADO À SITUAÇÃO EPIDEMIOLÓGICA VIGENTE					

Relatório Detalhado - 2º Quadrimestre 2023

PROGRAMAÇÃO ANUAL DE SAÚDE 2023



DIRETRIZ Nº 4 - Qualificar os processos de gestão do SUS

OBJETIVO Nº 4.1 - QUALIFICAR OS PROCESSOS DE GESTÃO DO SUS POR MEIO DE SOLUÇÕES TECNOLÓGICAS QUE PROMOVAM A ARTICULAÇÃO DA REDE ASSISTENCIAL E REGULAÇÃO DO ACESSO AOS SERVIÇOS DE SAÚDE COM AGILIDADE, E PROMOVER A EDUCAÇÃO PERMANENTE DOS PROFISSIONAIS

Nº	Descrição da Meta	Indicador para monitoramento e avaliação da meta	Unidade de Medida	Meta Prevista 2023	Resultado 2º quadrimestre 2023
4.1.1	CONCLUIR A IMPLANTAÇÃO DO SISTEMA DE TECNOLOGIA DA INFORMAÇÃO NAS UNIDADES DE SAÚDE	PERCENTUAL DE CONCLUSÃO DA IMPLANTAÇÃO DO SISTEMA DE TECNOLOGIA DA INFORMAÇÃO NAS UNIDADES DE SAÚDE	Percentual	100	96
Ação Nº 1 - MANTER A IMPLANTAÇÃO DO SISTEMA DE TECNOLOGIA DA INFORMAÇÃO EM 100% DAS UNIDADES DE SAÚDE					
4.1.2	PROMOVER A INTEROPERABILIDADE E INTEGRAÇÃO DOS SISTEMAS DE REDE MUNICIPAL DE SAÚDE	TOTAL DE SISTEMAS DE INFOMACÃO DA REDE MUNICIPAL INTEGRADOS	Número	3	1
Ação Nº 1 - INTEGRAR 3 SISTEMAS DA REDE DE SAÚDE MUNICIPAL POR MEIO DA INTEROPERABILIDADE					
4.1.3	VIABILIZAR AGENDAMENTO DE CONSULTAS NA MODALIDADE NÃO PRESENCIAL POR MEIO DO APLICATIVO DE SAÚDE NA PALMA DA MÃO	PERCENTUAL DE IMPLANTAÇÃO DO APLICATIVO DA SAÚDE PARA AGENDAMENTO DE CONSULTAS	Percentual	100	100
Ação Nº 1 - MANTER O APLICATIVO NA PALMA DA MÃO PARA AGENDAMENTO DE CONSULTAS					
4.1.4	IMPLANTAR CARTÃO DE IDENTIFICAÇÃO DE MUNÍCIPIES USUÁRIOS DO SUS - CARTÃO SÃO BERNARDO SAÚDE	PERCENTUAL DE IMPLANTAÇÃO DO CARTÃO DE IDENTIFICAÇÃO DE MUNÍCIPIES USUÁRIOS DO SUS	Percentual	100	0
Ação Nº 1 - IMPLANTAR O CARTÃO DE IDENTIFICAÇÃO DE MUNÍCIPIES USUÁRIOS DO SUS					
4.1.5	IMPLANTAR PLATAFORMA DIGITAL DE TELEMEDICINA	PERCENTUAL DE IMPLANTAÇÃO DA PLATAFORMA DIGITAL DE TELEMEDICINA	Percentual	100	25
Ação Nº 1 - MANTER PLATAFORMA DIGITAL DE TELEMEDICINA					
4.1.6	APRIMORAR O MONITORAMENTO DO SISTEMA DE SAÚDE DO MUNICÍPIO COM PAINÉIS DE MONITORAMENTO DO SISTEMA DE SAÚDE POR MEIO DO LABORATÓRIO DE INOVAÇÃO DO SUS (LIS)	PERCENTUAL DE IMPLANTAÇÃO DO LABORATÓRIO DE INOVAÇÃO DO SUS	Percentual	100	100
Ação Nº 1 - MANTER O LABORATÓRIO DE INOVAÇÃO DO SUS (LIS)					
4.1.7	IMPLANTAR A CENTRAL DE REGULAÇÃO HOSPITALAR COM MÉDICOS 24H	TOTAL DE CENTRAIS DE REGULAÇÃO HOSPITALAR COM MÉDICOS 24H EM FUNCIONAMENTO	Número	1	1
Ação Nº 1 - MANTER A CENTRAL DE REGULAÇÃO HOSPITALAR COM MÉDICOS 24H					
4.1.8	MONITORAR A PARTICIPAÇÃO ESTADUAL NA REGULAÇÃO AMBULATORIAL E HOSPITALAR POR MEIO DE RELATÓRIOS QUADRIMESTRAIS PERIÓDICOS DO SISTEMA CROSS	TOTAL DE RELATÓRIOS QUADRIMESTRAIS DE MONITORAMENTO ELABORADOS	Número	6	2
Ação Nº 1 - ELABORAR 3 RELATÓRIOS QUADRIMESTRAIS PERIÓDICOS DO SISTEMA CROSS POR ANO					
4.1.9	MANTER DIVULGAÇÃO DE RESULTADOS DA OUVIDORIA DO SUS MUNICIPAL POR MEIO DE RELATÓRIOS MENSAIS	TOTAL DE RELATÓRIOS MENSAIS ELABORADOS PELA OUVIDORIA	Número	12	4
Ação Nº 1 - EABORAR 12 RELATÓRIOS MENSAIS DA OUVIDORIA DO SUS MUNICIPAL POR ANO					
4.1.10	IMPLANTAR A FERRAMENTA DE WHATSAPP NA OUVIDORIA	PERCENTUAL DE IMPLANTAÇÃO DO WHATSAPP NA OUVIDORIA	Percentual	100	50
Ação Nº 1 - IMPLANTAR A FERRAMENTA DE WHATSAPP NA OUVIDORIA					

Relatório Detalhado - 2º Quadrimestre 2023

PROGRAMAÇÃO ANUAL DE SAÚDE 2023



OBJETIVO Nº 4.1 - QUALIFICAR OS PROCESSOS DE GESTÃO DO SUS POR MEIO DE SOLUÇÕES TECNOLÓGICAS QUE PROMOVAM A ARTICULAÇÃO DA REDE ASSISTENCIAL E REGULAÇÃO DO ACESSO AOS SERVIÇOS DE SAÚDE COM AGILIDADE, E PROMOVER A EDUCAÇÃO PERMANENTE DOS PROFISSIONAIS

4.1.11	MANTER AS ATIVIDADES DE AUDITORIA EM UNIDADES PRÓPRIAS E NOS PRESTADORES CONVENIADOS E CONTRATADOS	TOTAL DE RELATÓRIOS QUADRIMESTRAIS ELABORADOS PELA AUDITORIA	Número	6	2
Ação Nº 1 - ELABORAR 3 RELATÓRIOS QUADRIMESTRAIS DA AUDITORIA POR ANO					
4.1.12	MANTER E APRIMORAR A ESCOLA DE SAÚDE DO MUNICÍPIO	TOTAL DE ESCOLAS DE SAÚDE DO MUNICÍPIO EM FUNCIONAMENTO	Número	1	1
Ação Nº 1 - MANTER E APRIMORAR AS ATIVIDADES DA ESCOLA DE SAÚDE DO MUNICÍPIO					
4.1.13	MANTER PROGRAMAS DE RESIDÊNCIA MÉDICA VINCULADOS DIRETAMENTE AO MUNICÍPIO	TOTAL DE PROGRAMAS DE RESIDÊNCIA MÉDICA VINCULADOS DIRETAMENTE AO MUNICÍPIO EXISTENTES	Número	6	8
Ação Nº 1 - MANTER 6 PROGRAMAS DE RESIDÊNCIA MÉDICA VINCULADOS DIRETAMENTE AO MUNICÍPIO					
4.1.14	MANTER A CAPACITAÇÃO DA REDE DE SAÚDE DO MUNICÍPIO NAS 4 LINHAS DE CUIDADO POR MEIO DE PLATAFORMA EAD (FUNDAÇÃO VANZOLINI)	TOTAL DE PLATAFORMAS EAD PARA CAPACITAÇÃO DAS 4 LINHAS DE CUIDADO DISPONIBILIZADAS	Número	1	1
Ação Nº 1 - MANTER A CAPACITAÇÃO DA REDE DE SAÚDE DO MUNICÍPIO NAS 4 LINHAS DE CUIDADO POR MEIO DE PLATAFORMA EAD (FUNDAÇÃO VANZOLINI)					
4.1.15	GARANTIR CAPACITAÇÃO DA REDE DE SAÚDE DO MUNICÍPIO, SEGUNDO ÁREA DE ATUAÇÃO DOS PROFISSIONAIS, EM TEMAS ESPECÍFICOS: DOULAGEM, PARTO NATURAL, ALEITAMENTO MATERNO, VIOLÊNCIA CONTRA A MULHER, DIVERSIDADE SEXUAL, IGUALDADE RACIAL	TOTAL DE TEMAS COM CAPACITAÇÃO DA REDE DE SAÚDE REALIZADA	Número	4	1
Ação Nº 1 - REALIZAR CAPACITAÇÃO DA REDE DE SAÚDE MUNICIPAL NOS TEMAS PARTO NATURAL E ALEITAMENTO MATERNO					
4.1.16	REALIZAR ANUALMENTE A MOSTRA DE SAÚDE	TOTAL DE MOSTRAS DE SAÚDE REALIZADAS	Número	1	0
Ação Nº 1 - REALIZAR A MOSTRA DE SAÚDE					
4.1.17	REALIZAR O MONITORAMENTO DE CASOS, INTERNAÇÕES E ÓBITOS CONFIRMADOS E SUSPEITOS DE COVID 19 PARA SUBSIDIAR A GESTÃO DAS AÇÕES DE ENFRENTAMENTO DA PANDEMIA NO MUNICÍPIO, POR MEIO DE BOLETINS DIÁRIOS, ENQUANTO PERDURAR A PANDEMIA PELA COVID 19	TOTAL DE BOLETINS DIÁRIOS COVID ELABORADOS	Número	365	33
Ação Nº 1 - ELABORAR 365 BOLETINS DIÁRIOS COVID POR ANO					
4.1.18	MANTER A EQUIPE DO DEPARTAMENTO DE APOIO À GESTÃO E ASSISTÊNCIA FARMACÊUTICA	PERCENTUAL DE EQUIPE DE APOIO À GESTÃO E ASSISTÊNCIA FARMACÊUTICA MANTIDA	Percentual	100	100
Ação Nº 1 - MANTER A EQUIPE DO DEPARTAMENTO DE APOIO À GESTÃO E ASSISTÊNCIA FARMACÊUTICA					
4.1.19	REALIZAR A MANUTENÇÃO DE EQUIPAMENTOS E DE SERVIÇOS ESSENCIAIS DE ABASTECIMENTO DE ÁGUA, ENERGIA E TELEFONIA NO DEPARTAMENTO DE APOIO À GESTÃO	PERCENTUAL DE MANUTENÇÃO DE EQUIPAMENTOS E SERVIÇOS ESSENCIAIS DO DEPARTAMENTO DE APOIO À GESTÃO MANTIDOS	Percentual	100	100
Ação Nº 1 - REALIZAR A MANUTENÇÃO DE EQUIPAMENTOS E DE SERVIÇOS ESSENCIAIS DE ABASTECIMENTO DE ÁGUA, ENERGIA E TELEFONIA NO DEPARTAMENTO DE APOIO À GESTÃO					

Relatório Detalhado - 2º Quadrimestre 2023

PROGRAMAÇÃO ANUAL DE SAÚDE 2023



OBJETIVO Nº 4.2 - IMPLEMENTAÇÃO E MANUTENÇÃO DO ACESSO À ASSISTÊNCIA FARMACÊUTICA

Nº	Descrição da Meta	Indicador para monitoramento e avaliação da meta	Unidade de Medida	Meta Prevista 2023	Resultado 2º quadrimestre 2023
4.2.1	ASSEGURAR O ACESSO A MEDICAMENTOS, INSUMOS E ATENDIMENTO A DEMANDAS JUDICIAIS POR MEIO DA MANUTENÇÃO DA POLÍTICA DE ASSISTÊNCIA FARMACÊUTICA	PERCENTUAL DE MANUTENÇÃO DA POLÍTICA MUNICIPAL DE ASSISTÊNCIA FARMACÊUTICA	Percentual	100	100
Ação Nº 1 - MANTER A POLÍTICA MUNICIPAL DE ASSISTÊNCIA FARMACÊUTICA					
4.2.2	MELHORAR O ACESSO AOS MEDICAMENTOS DO COMPONENTE ESPECIALIZADO DA ASSISTÊNCIA FARMACÊUTICA (CEAF)	TOTAL DE FARMÁCIAS DO CEAF EM FUNCIONAMENTO NO MUNICÍPIO	Número	1	1
Ação Nº 1 - MANTER EM FUNCIONAMENTO A FARMÁCIA DO CEAF - COMPONENTE ESPECIALIZADO DA ASSISTÊNCIA FARMACÊUTICA					
4.2.3	MELHORAR O CONTROLE GLICÊMICO DE DIABÉTICOS INSULINO DEPENDENTES	TOTAL DE DIABÉTICOS INSULINO DEPENDENTES MONITORADOS POR MEIO DO SISTEMA GLICOCYS	Número	8.000	8.734
Ação Nº 1 - MANTER O MONITORAMENTO DE DIABÉTICOS INSULINO DEPENDENTES POR MEIO DO SISTEMA GLICOCYS					
4.2.4	MELHORAR O ACESSO A MEDICAMENTOS POR MEIO DO PROGRAMA REMÉDIO EM CASA	PERCENTUAL DO PROGRAMA REMÉDIO EM CASA IMPLANTADO	Percentual	100	0
Ação Nº 1 - IMPLANTAR O PROGRAMA REMÉDIO EM CASA					
4.2.5	IMPLANTAR A FITOTERAPIA NA REDE MUNICIPAL DE SAÚDE COMO PARTE DA POLÍTICA DE ASSISTÊNCIA FARMACÊUTICA	PERCENTUAL DE IMPLANTAÇÃO DA FITOTERAPIA NA REDE MUNICIPAL DE SAÚDE	Percentual	100	0
Ação Nº 1 - IMPLANTAR A FITOTERAPIA NA REDE MUNICIPAL DE SAÚDE					

Relatório Detalhado - 2º Quadrimestre 2023

PROGRAMAÇÃO ANUAL DE SAÚDE 2023



DIRETRIZ Nº 9 - Implementar a articulação de ações regionais na área da saúde					
OBJETIVO Nº 9.1 - AMPLIAÇÃO E QUALIFICAÇÃO DA ARTICULAÇÃO REGIONAL NA ÁREA DA SAÚDE					
Nº	Descrição da Meta	Indicador para monitoramento e avaliação da meta	Unidade de Medida	Meta Prevista 2023	Resultado 2º quadrimestre 2023
9.1.1	APRIMORAR OS PROCESSOS DE REGULAÇÃO REGIONAL POR MEIO DA IMPLANTAÇÃO DA CENTRAL REGIONAL DE REGULAÇÃO	TOTAL DE CENTRAIS REGIONAIS DE REGULAÇÃO DE OFERTAS DE SERVIÇOS DE SAÚDE EM FUNCIONAMENTO	Número	1	0
Ação Nº 1 - MANTER A CENTRAL REGIONAL DE REGULAÇÃO					
9.1.2	QUALIFICAR A ARTICULAÇÃO REGIONAL NA ÁREA DA SAÚDE POR MEIO DA PARTICIPAÇÃO SISTEMÁTICA NAS REUNIÕES DA CÂMARA TÉCNICA, CIR E GT SAÚDE DO CONSÓRCIO INTERMUNICIPAL DO GRANDE ABC	TOTAL DE INSTÂNCIAS REGIONAIS COM PARTICIPAÇÃO SISTEMÁTICA DO MUNICÍPIO DE SBC	Número	3	3
Ação Nº 1 - PARTICIPAR REGULARMENTE DAS REUNIÕES DA CÂMARA TÉCNICA, CIR E GT SAÚDE DO CONSÓRCIO INTERMUNICIPAL DO GRANDE ABC					
9.1.3	MONITORAR A IMPLANTAÇÃO DAS REDES DE ATENÇÃO À SAÚDE NO ÂMBITO REGIONAL (REDE CEGONHA, REDE DE URGÊNCIA E EMERGÊNCIA, REDE DE ATENÇÃO À PESSOA COM DEFICIÊNCIA, REDE DE ATENÇÃO PSICOSSOCIAL, REDE DE ATENÇÃO ÀS DOENÇAS CRÔNICAS)	TOTAL DE REDES DE ATENÇÃO À SAÚDE MONITORADAS	Número	7	7
Ação Nº 1 - MONITORAR A IMPLANTAÇÃO DAS 5 REDES DE ATENÇÃO À SAÚDE NO ÂMBITO REGIONAL					
Ação Nº 2 - MONITORAR AS REDES DE ATENÇÃO ÀS DOENÇAS RARAS E POPULAÇÃO LGBTQIA+					

Relatório Detalhado - 2º Quadrimestre 2023

PROGRAMAÇÃO ANUAL DE SAÚDE 2023



DIRETRIZ Nº 5 - Assegurar e qualificar os processos de gestão participativa e o controle social

OBJETIVO Nº 5.1 - QUALIFICAÇÃO DA GESTÃO PARTICIPATIVA E CONTROLE SOCIAL

Nº	Descrição da Meta	Indicador para monitoramento e avaliação da meta	Unidade de Medida	Meta Prevista 2023	Resultado 2º quadrimestre 2023
5.1.1	REALIZAR ELEIÇÕES PARA O CONSELHO MUNICIPAL DE SAÚDE E CONSELHOS LOCAIS A CADA 2 ANOS	TOTAL DE ELEIÇÕES PARA O CONSELHO MUNICIPAL DE SAÚDE E CONSELHOS LOCAIS REALIZADAS	Número	2	0
Ação Nº 1 - REALIZAR ELEIÇÕES PARA O CONSELHO MUNICIPAL DE SAÚDE E CONSELHOS LOCAIS					
5.1.2	REALIZAR CONFERÊNCIAS MUNICIPAIS DE SAÚDE A CADA 2 ANOS	TOTAL DE CONFERÊNCIAS MUNICIPAIS DE SAÚDE REALIZADAS	Número	1	0
Ação Nº 1 - REALIZAR CONFERÊNCIA MUNICIPAL DE SAÚDE					
5.1.3	PROMOVER REUNIÕES QUADRIMESTRAIS CONJUNTAS ENTRE CONSELHOS LOCAIS E CONSELHO MUNICIPAL DE SAÚDE	TOTAL DE REUNIÕES QUADRIMESTRAIS ENTRE CONSELHOS LOCAIS E CONSELHO MUNICIPAL DE SAÚDE REALIZADAS	Número	3	1
Ação Nº 1 - REALIZAR 3 REUNIÕES QUADRIMESTRAIS CONJUNTAS ENTRE CONSELHOS LOCAIS E CONSELHO MUNICIPAL DE SAÚDE POR ANO					
5.1.4	ASSEGURAR A CAPACITAÇÃO DE CONSELHEIROS LOCAIS E CONSELHEIROS MUNICIPAIS POR MEIO DA REALIZAÇÃO DE CURSOS DE CAPACITAÇÃO PARA CONSELHEIROS A CADA 2 ANOS	TOTAL DE CURSOS DE CAPACITAÇÃO PARA CONSELHEIROS REALIZADOS	Número	1	1
Ação Nº 1 - REALIZAR CURSO DE CAPACITAÇÃO PARA CONSELHEIROS DE SAÚDE					
5.1.5	DIVULGAR AÇÕES E DOCUMENTOS DE INTERESSE DO CONSELHO MUNICIPAL DE SAÚDE POR MEIO DE LINK NA HOME PAGE DA PMSBC/SECRETARIA DE SAÚDE	TOTAL DE LINKS DO CONSELHO MUNICIPAL DE SAÚDE PARA DIVULGAÇÃO DE AÇÕES CRIADOS E ALIMENTADOS REGULARMENTE NA HOME PAGE DA PMSBC/SECRETARIA DE SAÚDE	Número	1	1
Ação Nº 1 - MANTER LINK DO CONSELHO MUNICIPAL DE SAÚDE ATUALIZADO NA HOME PAGE DA PMSBC					

Relatório Detalhado - 2º Quadrimestre 2023

PROGRAMAÇÃO ANUAL DE SAÚDE 2023



DIRETRIZ Nº 6 - Prover recurso de apoio ao funcionamento dos serviços de saúde para o desempenho de suas atividades. Aperfeiçoar a eficiência na gestão e qualificar os instrumentos de monitoramento e avaliação.

OBJETIVO Nº 6.1 - APRIMORAR A CAPACIDADE GESTORA

Nº	Descrição da Meta	Indicador para monitoramento e avaliação da meta	Unidade de Medida	Meta Prevista 2023	Resultado 2º quadrimestre 2023
6.1.1	REALIZAR A MANUTENÇÃO PREDIAL E DE EQUIPAMENTOS DO GABINETE DA SECRETARIA DE SAÚDE E DEPARTAMENTO DE ADMINISTRAÇÃO DA SAÚDE	PERCENTUAL DE MANUTENÇÃO PREDIAL E DE EQUIPAMENTOS MANTIDOS NO GSS E DAS	Percentual	100	100
Ação Nº 1 - REALIZAR A MANUTENÇÃO PREDIAL E DE EQUIPAMENTOS DO GABINETE DA SECRETARIA DE SAÚDE E DEPARTAMENTO DE ADMINISTRAÇÃO DA SAÚDE					
6.1.2	MANTER A EQUIPE DE APOIO ADMINISTRATIVO DO GABINETE DA SECRETARIA DA SAÚDE E DEPARTAMENTO DE ADMINISTRAÇÃO DA SAÚDE	PERCENTUAL DE EQUIPE DE APOIO ADMINISTRATIVO MANTIDA	Percentual	100	100
Ação Nº 1 - MANTER A EQUIPE DE APOIO ADMINISTRATIVO DO GABINETE DA SECRETARIA DA SAÚDE E DEPARTAMENTO DE ADMINISTRAÇÃO DA SAÚDE					
6.1.3	ASSEGURAR O ABASTECIMENTO DE INSUMOS E MATERIAIS DE USO GERAL DA SECRETARIA DA SAÚDE CONFORME A NECESSIDADE	PERCENTUAL DE UNIDADES DA SECRETARIA DE SAÚDE ABASTECIDAS REGULARMENTE COM INSUMOS E MATERIAIS DE USO GERAL CONFORME A NECESSIDADE	Percentual	100	100
Ação Nº 1 - MANTER 100% DAS UNIDADES DA SECRETARIA DE SAÚDE ABASTECIDAS COM INSUMOS E MATERIAIS DE USO GERAL					
6.1.4	ASSEGURAR O ABASTECIMENTO DE MATERIAIS MÉDICO HOSPITALARES CONFORME A NECESSIDADE	PERCENTUAL DE UNIDADES DA SECRETARIA DE SAÚDE ABASTECIDAS REGULARMENTE COM MATERIAIS MÉDICO HOSPITALARES CONFORME A NECESSIDADE	Percentual	100	100
Ação Nº 1 - MANTER 100% DAS UNIDADES DA SECRETARIA DE SAÚDE ABASTECIDAS COM MATERIAIS MÉDICO HOSPITALARES					
6.1.5	MANTER O CONTRATO ANUAL DE LOCAÇÃO DE VEÍCULOS DE USO GERAL E DE FORNECIMENTO DE COMBUSTÍVEL PARA VEÍCULOS DE USO DA SAÚDE	TOTAL DE CONTRATOS DE LOCAÇÃO DE VEÍCULOS E FORNECIMENTO DE COMBUSTÍVEL VIGENTES	Número	2	2
Ação Nº 1 - MANTER O CONTRATO ANUAL DE LOCAÇÃO DE VEÍCULOS DE USO GERAL E DE FORNECIMENTO DE COMBUSTÍVEL PARA VEÍCULOS DE USO DA SAÚDE					
6.1.6	MANTER CONTRATO ANUAL DE TRANSPORTE POR MEIO DE APLICATIVO	TOTAL DE CONTRATOS DE TRANSPORTE POR MEIO DE APLICATIVO VIGENTES	Número	1	1
Ação Nº 1 - MANTER CONTRATO ANUAL DE TRANSPORTE POR MEIO DE APLICATIVO					
6.1.7	MANTER SERVIÇOS ESSENCIAIS DE ABASTECIMENTO DE ÁGUA, ENERGIA E TELEFONIA NO GABINETE DA SECRETARIA DE SAÚDE E DEPARTAMENTO DE ADMINISTRAÇÃO DA SAÚDE	PERCENTUAL DE MANUTENÇÃO DOS SERVIÇOS ESSENCIAIS DE ABASTECIMENTO DE ÁGUA, ENERGIA E TELEFONIA NO GSS E DAS	Percentual	100	100
Ação Nº 1 - MANTER SERVIÇOS ESSENCIAIS DE ABASTECIMENTO DE ÁGUA, ENERGIA E TELEFONIA NO GABINETE DA SECRETARIA DE SAÚDE E DEPARTAMENTO DE ADMINISTRAÇÃO DA SAÚDE					
6.1.8	MONITORAR E AVALIAR A GESTÃO FINANCEIRA DE RECURSOS DO BID	TOTAL DE SISTEMAS DE GESTÃO FINANCEIRA DE RECURSOS DO BID MANTIDOS	Número	1	1
Ação Nº 1 - MANTER 1 SISTEMA DE GESTÃO FINANCEIRA DE RECURSOS DO BID					

Relatório Detalhado - 2º Quadrimestre 2023

PROGRAMAÇÃO ANUAL DE SAÚDE 2023



OBJETIVO Nº 6.1 - APRIMORAR A CAPACIDADE GESTORA					
6.1.9	AUDITAR O PROGRAMA BID	TOTAL DE CONSULTORIAS DE AUDITORIA DO PROGRAMA BID MANTIDOS	Número	1	1
Ação Nº 1 - MANTER CONTRATAÇÃO DE CONSULTORIA DE AUDITORIA DO PROGRAMA BID					
6.1.10	REALIZAR AVALIAÇÃO DE IMPACTO DO PROGRAMA BID POR MEIO DE CONSULTORIA EXTERNA	TOTAL DE CONSULTORIAS DE AVALIAÇÃO DE IMPACTO DO PROGRAMA BID MANTIDAS	Número	1	1
Ação Nº 1 - MANTER CONTRATAÇÃO DE CONSULTORIA EXTERNA DE AVALIAÇÃO DE IMPACTO DO PROGRAMA BID					
6.1.11	REALIZAR AVALIAÇÃO FINAL DO PROGRAMA BID POR MEIO DE CONSULTORIA EXTERNA	TOTAL DE CONSULTORIAS DE AVALIAÇÃO FINAL DO PROGRAMA BID MANTIDAS	Número	1	0
Ação Nº 1 - MANTER CONTRATAÇÃO DE CONSULTORIA EXTERNA DE AVALIAÇÃO FINAL DO PROGRAMA BID					
6.1.12	CONTRATAR EMPRESA PARA SUPERVISÃO DA OBRA DO HOSPITAL DA MULHER	TOTAL DE CONTRATOS DE EMPRESA PARA SUPERVISÃO DA OBRA DO HOSPITAL DA MULHER	Número	1	1
Ação Nº 1 - OBRA DO HOSPITAL DA MULHER CONCLUÍDA EM 2022					
6.1.13	ELABORAR ESTUDO DE DIREITOS SEXUAIS E REPRODUTIVOS NO ÂMBITO DO PROGRAMA BID	TOTAL DE ESTUDOS DE DIREITOS SEXUAIS E REPRODUTIVOS ELABORADOS	Número	1	1
Ação Nº 1 - CONCLUIR ESTUDO DE DIREITOS SEXUAIS E REPRODUTIVOS NO ÂMBITO DO PROGRAMA BID					
6.1.14	AQUISIÇÃO E IMPLANTAÇÃO DE NOVO SISTEMA DE GESTÃO DA SAÚDE COM O OBJETIVO DE INTEGRAR E PROMOVER A INTEROPERABILIDADE DOS SISTEMAS DA REDE MUNICIPAL DE SAÚDE	PERCENTUAL DE IMPLANTAÇÃO DE NOVO SISTEMA DE GESTÃO DA SAÚDE	Percentual	0	0
Ação Nº 1 - REALIZAR ESTUDO PARA A AQUISIÇÃO E IMPLANTAÇÃO DE NOVO SISTEMA DE GESTÃO DA SAÚDE					
6.1.15	IMPLANTAR CÂMERAS NAS UNIDADES DE SAÚDE PARA MONITORAMENTO DA SEGURANÇA	PERCENTUAL DE IMPLANTAÇÃO DE CÂMERAS NAS UNIDADES DE SAÚDE	Percentual	20	70
Ação Nº 1 - CONCLUIR A IMPLANTAÇÃO DE CÂMERAS NAS UNIDADES DE SAÚDE PARA MONITORAMENTO DA SEGURANÇA					
6.1.16	MANTER MESAS DE NEGOCIAÇÃO ENTRE TRABALHADORES E GESTORES DO SUS	PERCENTUAL DE MESAS DE NEGOCIAÇÃO MANTIDAS	Percentual	100	100
Ação Nº 1 - MANTER MESAS DE NEGOCIAÇÃO ENTRE TRABALHADORES E GESTORES DO SUS					
6.1.17	REALIZAR PROCESSO SELETIVO PÚBLICO PARA A REPOSIÇÃO DE FUNÇÕES NÃO ASSISTENCIAIS DO QUADRO DE TRABALHADORES DA SECRETARIA DE SAÚDE, CONFORME A NECESSIDADE	PERCENTUAL DE PROCESSOS SELETIVOS REALIZADOS CONFORME A NECESSIDADE	Percentual	100	100
Ação Nº 1 - REALIZAR PROCESSO SELETIVO PÚBLICO PARA A REPOSIÇÃO DE FUNÇÕES NÃO ASSISTENCIAIS DO QUADRO DE TRABALHADORES DA SECRETARIA DE SAÚDE, CONFORME A NECESSIDADE					

Relatório Detalhado - 2º Quadrimestre 2023

PROGRAMAÇÃO ANUAL DE SAÚDE 2023



DIRETRIZ Nº 7 - Qualificar e aprimorar o sistema de Vigilância à Saúde, priorizando a prevenção e a proteção da saúde individual e coletiva.

OBJETIVO Nº 7.1 - ASSEGURAR, AMPLIAR E QUALIFICAR AS AÇÕES DE VIGILÂNCIA EPIDEMIOLÓGICA

Nº	Descrição da Meta	Indicador para monitoramento e avaliação da meta	Unidade de Medida	Meta Prevista 2023	Resultado 2º quadrimestre 2023
7.1.1	REFORMAR E AMPLIAR O PRÉDIO DO DEPARTAMENTO DE PROTEÇÃO À SAÚDE E VIGLÂNCIAS	PERCENTUAL DE REFORMA REALIZADA	Percentual	0	0
Ação Nº 1 - REALIZAR ESTUDOS PRELIMINARES PARA REFORMA E AMPLIAÇÃO DO PRÉDIO DO DEPARTAMENTO DE PROTEÇÃO À SAÚDE E VIGLÂNCIAS					
7.1.2	REFORMAR O LABORATÓRIO MUNICIPAL DE SAÚDE PÚBLICA	PERCENTUAL DE REFORMA REALIZADA	Percentual	0	0
Ação Nº 1 - REALIZAR ESTUDO PRELIMINAR PARA A REFORMA DO LABORATÓRIO MUNICIPAL DE SAÚDE PÚBLICA					
7.1.3	IMPLANTAR 1 LABORATÓRIO DE BIOLOGIA MOLECULAR	TOTAL DE LABORATÓRIOS DE BIOLOGIA MOLECULAR IMPLANTADOS	Número	0	0
Ação Nº 1 - REALIZAR ESTUDO PRELIMINAR PARA A IMPLANTAÇÃO DE 1 LABORATÓRIO DE BIOLOGIA MOLECULAR					
7.1.4	TRANSFERIR O SVO E O IML PARA NOVA SEDE	PERCENTUAL DE TRANSFERÊNCIA REALIZADA	Percentual	100	0
Ação Nº 1 - CONCLUIR A TRANSFERÊNCIA DO SVO E O IML PARA NOVA SEDE					
7.1.5	EQUIPAR AS 5 UNIDADES DA VIGILÂNCIA EM SAÚDE PARA MODERNIZAR AS ESTRATÉGIAS E AÇÕES REALIZADAS (1 DPSV E 4 DIVISÕES)	TOTAL DE UNIDADES EQUIPADAS (1 DPSV E 4 DIVISÕES)	Número	2	2
Ação Nº 1 - EQUIPAR 1 UNIDADE DA VIGILÂNCIA EM SAÚDE PARA MODERNIZAR AS ESTRATÉGIAS E AÇÕES REALIZADAS					
7.1.6	IMPLANTAR O NÚCLEO LOCAL DE VIGILÂNCIA EM SAÚDE (NEVS) NOS TERRITÓRIOS DE SAÚDE PARA APRIMORAR AS AÇÕES DE VIGILÂNCIA EM NÍVEL LOCAL	TOTAL DE TERRITÓRIOS COM NÚCLEO DE VIGILÂNCIA IMPLANTADO	Número	9	9
Ação Nº 1 - IMPLANTAR O NÚCLEO LOCAL DE VIGILÂNCIA EM SAÚDE (NEVS) EM 4 TERRITÓRIOS DE SAÚDE, ALÉM DOS 5 JÁ EXISTENTES					
7.1.7	IMPLANTAR E FORTALECER O CIEVS - CENTRO DE INFORMAÇÕES ESTRATÉGIAS EM VIGILÂNCIA EM SAÚDE	TOTAL DE CIEVS COM IMPLANTAÇÃO CONCLUÍDA	Número	1	1
Ação Nº 1 - MANTER O FUNCIONAMENTO DO CIEVS					
7.1.8	MANTER EM FUNCIONAMENTO DE 2 COMITÊS ESTRATÉGICOS: COMITÊ DE COMBATE ÀS ARBOVIROSES E COMITÊ MUNICIPAL DE MORTALIDADE MATERNO INFANTIL	TOTAL DE COMITÊS ESTRATÉGICOS EM FUNCIONAMENTO	Número	2	2

Relatório Detalhado - 2º Quadrimestre 2023

PROGRAMAÇÃO ANUAL DE SAÚDE 2023



OBJETIVO Nº 7.1 - ASSEGURAR, AMPLIAR E QUALIFICAR AS AÇÕES DE VIGILÂNCIA EPIDEMIOLÓGICA					
7.1.9	INTENSIFICAR AÇÕES DE PREVENÇÃO DA DENGUE NO MUNICÍPIO POR MEIO DA REALIZAÇÃO DE 2 EVENTOS ANUAIS	TOTAL DE EVENTOS DE PREVENÇÃO DA DENGUE REALIZADOS NO MUNICÍPIO	Número	2	2
Ação Nº 1 - REALIZAR 2 EVENTOS DE PREVENÇÃO DA DENGUE NO MUNICÍPIO POR ANO					
7.1.10	ELABORAR BOLETINS MENSAIS DE MONITORAMENTO DE AGRAVOS DE NOTIFICAÇÃO PARA DISSEMINAÇÃO DE INFORMAÇÕES PARA AS DIFERENTES ÁREAS DA SECRETARIA DE SAÚDE	TOTAL DE BOLETINS ELABORADOS	Número	12	23
Ação Nº 1 - ELABORAR 12 BOLETINS MENSAIS DE MONITORAMENTO DE AGRAVOS DE NOTIFICAÇÃO POR ANO					
7.1.11	ASSEGURAR A INVESTIGAÇÃO DOS AGRAVOS DE NOTIFICAÇÃO OU DE RELEVÂNCIA PARA A SAÚDE PÚBLICA OPORTUNAMENTE (60 DIAS)	PROPORÇÃO DE CASOS DE DOENÇAS DE NOTIFICAÇÃO COMPULSÓRIA IMEDIATA (DNCI) ENCERRADOS EM ATÉ 60 DIAS APÓS A NOTIFICAÇÃO	Percentual	75	100
Ação Nº 1 - INVESTIGAR 75% DOS AGRAVOS DE NOTIFICAÇÃO OU DE RELEVÂNCIA PARA A SAÚDE PÚBLICA OPORTUNAMENTE (60 DIAS)					
7.1.12	AMPLIAR AÇÕES DE PREVENÇÃO E DIAGNÓSTICO DA HANSENÍASE POR MEIO DA REALIZAÇÃO DE EVENTO ANUAL JANEIRO ROXO, ENVOLVENDO A REDE PÚBLICA, REDE PRIVADA E SOCIEDADE CIVIL	TOTAL DE EVENTOS JANEIRO ROXO REALIZADOS	Número	1	1
Ação Nº 1 - REALIZAR EVENTO JANEIRO ROXO COM AÇÕES DE PREVENÇÃO E DIAGNÓSTICO DA HANSENÍASE POR ANO					
7.1.12	AMPLIAR AS AÇÕES DE IMUNIZAÇÃO POR MEIO DA REALIZAÇÃO DE CAMPANHAS DE VACINAÇÃO CONFORME PRECONIZADO PELO MINISTÉRIO DA SAÚDE E NECESSIDADES LOCAIS IDENTIFICADAS	PERCENTUAL DE CAMPANHAS DE VACINAÇÃO REALIZADAS EM RELAÇÃO ÀS PREVISTAS	Percentual	100	100
Ação Nº 1 - REALIZAR CAMPANHAS DE IMUNIZAÇÃO CONFORME PRECONIZADO PELO MINISTÉRIO DA SAÚDE					
7.1.13	MANTER AÇÕES DE VIGILÂNCIA VOLTADAS AO MONITORAMENTO EPIDEMIOLÓGICO, APOIO TÉCNICO ÀS EQUIPES, INVESTIGAÇÃO DE CASOS E VACINAÇÃO PARA COVID 19, ENQUANTO PERDURAR A PANDEMIA	PERCENTUAL DE AÇÕES DE ENFRENTAMENTO DA PANDEMIA PELA COVID 19 NO ÂMBITO DA VIGILÂNCIA EPIDEMIOLÓGICA MANTIDAS	Percentual	100	100
Ação Nº 1 - MANTER AÇÕES DE VIGILÂNCIA VOLTADAS AO MONITORAMENTO EPIDEMIOLÓGICO, APOIO TÉCNICO ÀS EQUIPES, INVESTIGAÇÃO DE CASOS E VACINAÇÃO PARA COVID 19, ENQUANTO PERDURAR A PANDEMIA					
7.1.14	AMPLIAR E MANTER A EQUIPE E SERVIÇOS DAS 5 UNIDADES DA REDE DE PROTEÇÃO À SAÚDE E VIGILÂNCIAS (1 DPSV E 4 DIVISÕES)	TOTAL DE UNIDADES DO DPSV COM EQUIPE E SERVIÇOS MANTIDOS	Número	5	5
Ação Nº 1 - MANTER A EQUIPE E SERVIÇOS DAS 5 UNIDADES DA REDE DE PROTEÇÃO À SAÚDE E VIGILÂNCIAS (1 DPSV E 4 DIVISÕES)					
7.1.15	AMPLIAR A EQUIPE DE AGENTES DE CONTROLE DE ENDEMIAS PARA AS AÇÕES DE COMBATE ÀS ARBOVIROSES	TOTAL DE AGENTES DE CONTROLE DE ENDEMIAS	Número	80	56
Ação Nº 1 - IMPLANTAR 10 AGENTES DE CONTROLE DE ENDEMIAS, ALÉM DOS 70 EXISTENTES					
7.1.16	REALIZAR MANUTENÇÃO PREDIAL E DE SERVIÇOS ESSENCIAIS DE ABASTECIMENTO DE ÁGUA, ENERGIA E TELEFONIA NAS 5 UNIDADES DO DPSV (1 DPSV E 4 DIVISÕES)	TOTAL DE UNIDADES DO DPSV COM MANUTENÇÃO PREDIAL E SERVIÇOS ESSENCIAIS MANTIDOS	Número	5	5
Ação Nº 1 - REALIZAR MANUTENÇÃO PREDIAL E DE SERVIÇOS ESSENCIAIS DE ABASTECIMENTO DE ÁGUA, ENERGIA E TELEFONIA NAS 5 UNIDADES DO DPSV (1 DPSV E 4 DIVISÕES)					

Relatório Detalhado - 2º Quadrimestre 2023

PROGRAMAÇÃO ANUAL DE SAÚDE 2023



OBJETIVO Nº 7.2 - ASSEGURAR, AMPLIAR E QUALIFICAR AS AÇÕES DE VIGILÂNCIA EM ZONÓSES E AGRAVOS DE SAÚDE QUE ENVOLVAM ANIMAIS

Nº	Descrição da Meta	Indicador para monitoramento e avaliação da meta	Unidade de Medida	Meta Prevista 2023	Resultado 2º quadrimestre 2023
7.2.1	ADEQUAR A ESTRUTURA FÍSICA POR MEIO DE REFORMA PREDIAL DO CCZ	PERCENTUAL DE REFORMA DO CCZ CONCLUÍDA	Percentual	100	100
Ação Nº 1 - DAR CONTINUIDADE À REFORMA DO CCZ					
7.2.2	ASSEGURAR A VACINAÇÃO ANTIRRÁBICA DA POPULAÇÃO CANINA E FELINA POR MEIO DE VACINAÇÃO DE ROTINA E CAMPANHA ANUAL DE VACINAÇÃO	PERCENTUAL DE VACINAÇÃO ANTIRRÁBICA MANTIDA (ROTINA E CAMPANHA)	Percentual	100	100
Ação Nº 1 - REALIZAR VACINAÇÃO ANTIRRÁBICA DA POPULAÇÃO CANINA E FELINA CONFORME DIRETRIZ DO MINISTÉRIO DA SAÚDE					
7.2.3	DESENVOLVER AÇÕES DE CONTROLE POPULACIONAL DE CÃES E GATOS POR MEIO DE ESTERILIZAÇÃO CIRÚRGICA EM CENTRO CIRÚRGICO DO CCZ E POR MEIO DO CASTRAMÓVEL, CONFORME A NECESSIDADE	PERCENTUAL DE ESTERILIZAÇÃO CIRÚRGICA DE CÃES E GATOS REALIZADA CONFORME A NECESSIDADE	Percentual	100	100
Ação Nº 1 - REALIZAR ESTERILIZAÇÃO CIRÚRGICA EM CENTRO CIRÚRGICO DO CCZ E POR MEIO DO CASTRAMÓVEL					
7.2.4	AMPLIAR O NÚMERO DE ADOÇÕES DE CÃES E GATOS POR MEIO DA REALIZAÇÃO DE CAMPANHAS PERIÓDICAS	PERCENTUAL DE MANUTENÇÃO DE CAMPANHAS PERIÓDICAS DE ADOÇÃO DE CÃES E GATOS REALIZADAS	Percentual	100	100
Ação Nº 1 - REALIZAR CAMPANHAS PERIÓDICAS DE ADOÇÃO DE CÃES E GATOS					
7.2.5	MANTER EM FUNCIONAMENTO O SERVIÇO DE ZONÓSES COM ADEQUAÇÃO DE EQUIPES E VEÍCULOS	PERCENTUAL DE SERVIÇO MANTIDO	Percentual	100	100
Ação Nº 1 - MANTER EM FUNCIONAMENTO O SERVIÇO DE ZONÓSES COM ADEQUAÇÃO DE EQUIPES E VEÍCULOS					
7.2.6	TRANSFERIR AÇÕES DE BEM ESTAR ANIMAL PARA A SECRETARIA DE CIDADANIA E PESSOA COM DEFICIÊNCIA	PERCENTUAL DE TRANSFERÊNCIA DE SERVIÇO CONCLUÍDA	Percentual	100	0
Ação Nº 1 - CONCLUIR A TRANSFERÊNCIA DE AÇÕES DE BEM ESTAR ANIMAL PARA A SECRETARIA DE CIDADANIA E PESSOA COM DEFICIÊNCIA					

Relatório Detalhado - 2º Quadrimestre 2023

PROGRAMAÇÃO ANUAL DE SAÚDE 2023



OBJETIVO Nº 7.3 - ASSEGURAR, AMPLIAR E QUALIFICAR AS AÇÕES DE VIGILÂNCIA SANITÁRIA

Nº	Descrição da Meta	Indicador para monitoramento e avaliação da meta	Unidade de Medida	Meta Prevista 2023	Resultado 2º quadrimestre 2023
7.3.1	ASSEGURAR A REALIZAÇÃO DOS 7 GRUPOS NECESSÁRIOS DE AÇÕES DE VIGILÂNCIA SANITÁRIA	TOTAL DE GRUPOS DE AÇÕES DE VIGILÂNCIA SANITÁRIA REALIZADAS ANUALMENTE PELO MUNICÍPIO	Número	7	7
Ação Nº 1 - REALIZAR OS 7 GRUPOS NECESSÁRIOS DE AÇÕES DE VIGILÂNCIA SANITÁRIA					
7.3.2	MANTER AS AÇÕES DE CONTROLE SANITÁRIO DE ESTABELECIMENTOS DE INTERESSE DA SAÚDE POR MEIO DA INSPEÇÃO DE 100% DOS ESTABELECIMENTOS CONSIDERADOS DE ALTO RISCO	PERCENTUAL DE ESTABELECIMENTOS CONSIDERADOS DE ALTO RISCO INSPECIONADOS ANUALMENTE	Percentual	100	34,20%
Ação Nº 1 - REALIZAR INSPEÇÃO SANITÁRIA EM 100% DOS ESTABELECIMENTOS CONSIDERADOS DE ALTO RISCO					
7.3.3	DESENVOLVER AÇÕES EDUCATIVAS EM VIGILÂNCIA SANITÁRIA PARA ESTABELECIMENTOS DE INTERESSE DA SAÚDE	PERCENTUAL DE AÇÕES EDUCATIVAS REALIZADAS PARA ESTABELECIMENTOS DE INTERESSE DA SAÚDE EM RELAÇÃO ÀS PREVISTAS	Percentual	100	50
Ação Nº 1 - DESENVOLVER AÇÕES EDUCATIVAS EM VIGILÂNCIA SANITÁRIA PARA ESTABELECIMENTOS DE INTERESSE DA SAÚDE					
7.3.4	REALIZAR A OPERAÇÃO NOITE TRANQUILA POR MEIO DA ATUAÇÃO DA EQUIPE DE VIGILÂNCIA SANITÁRIA EM ETAPAS ÀS SEXTAS E SÁBADOS	TOTAL DE ETAPAS DA OPERAÇÃO NOITE TRANQUILA REALIZADAS	Número	152	4
Ação Nº 1 - REALIZAR 52 ETAPAS DA OPERAÇÃO NOITE TRANQUILA					

Relatório Detalhado - 2º Quadrimestre 2023

PROGRAMAÇÃO ANUAL DE SAÚDE 2023



OBJETIVO Nº 7.4 - ASSEGURAR, AMPLIAR E QUALIFICAR AS AÇÕES DE VIGILÂNCIA À SAÚDE DO TRABALHADOR E VIGILÂNCIA AMBIENTAL

Nº	Descrição da Meta	Indicador para monitoramento e avaliação da meta	Unidade de Medida	Meta Prevista 2023	Resultado 2º quadrimestre 2023
7.4.1	ASSEGURAR A INVESTIGAÇÃO DE ACIDENTES DE TRABALHO FATAIS EM MENORES DE 18 ANOS	PERCENTUAL DE ACIDENTES DE TRABALHO FATAIS E EM MENORES DE 18 ANOS INVESTIGADOS	Percentual	100	100
Ação Nº 1 - INVESTIGAR 100% DOS ACIDENTES DE TRABALHO FATAIS EM MENORES DE 18 ANOS					
7.4.2	ASSEGURAR A INSPEÇÃO DE AMBIENTES DE TRABALHO PARA RISCOS OCUPACIONAIS (FÍSICOS, QUÍMICOS, BIOLÓGICOS, ERGONÔMICOS E ACIDENTAIS) CONFORME A NECESSIDADE	PERCENTUAL DE AMBIENTES DE TRABALHO INSPECIONADOS PARA RISCOS OCUPACIONAIS CONFORME A NECESSIDADE	Percentual	100	100
Ação Nº 1 - INSPECIONAR 100% DOS AMBIENTES DE TRABALHO PARA RISCOS OCUPACIONAIS (FÍSICOS, QUÍMICOS, BIOLÓGICOS, ERGONÔMICOS E ACIDENTAIS) CONFORME A NECESSIDADE					
7.4.3	DESENVOLVER O PROGRAMA DE VIGILÂNCIA DA QUALIDADE DE ÁGUA PARA CONSUMO HUMANO	PROPORÇÃO DE ANÁLISES REALIZADAS EM AMOSTRAS DE ÁGUA PARA CONSUMO HUMANO QUANTO AOS PARÂMETROS COLIFORMES FECAIS, CLORO RESIDUAL LIVRE E TURBIDEZ	Percentual	100	105,9

Ação Nº 1 - ANALISAR 100% DAS AMOSTRAS DE ÁGUA PARA CONSUMO HUMANO CONFORME PLANO AMOSTRAL ESTABELECIDO

OBJETIVO Nº 8.3 - QUALIFICAR AS AÇÕES INTERSETORIAIS NO ÂMBITO DA VIGILÂNCIA AMBIENTAL

Nº	Descrição da Meta	Indicador para monitoramento e avaliação da meta	Unidade de Medida	Meta Prevista 2023	Resultado 2º quadrimestre 2023
8.3.1	REALIZAR ACOMPANHAMENTO INTERSETORIAL DOS PLANOS DE TRABALHO NAS ÁREAS CONTAMINADAS JUNTO A OUTRAS SECRETARIAS, NOS ASPECTOS RELACIONADO À SAÚDE HUMANA	PERCENTUAL DE PLANOS DE TRABALHO NAS ÁREAS CONTAMINADAS DO MUNICÍPIO ACOMPANHADOS PELA EQUIPE DA VIGILÂNCIA AMBIENTAL	Percentual	100	100

Ação Nº 1 - REALIZAR ACOMPANHAMENTO INTERSETORIAL DOS PLANOS DE TRABALHO NAS ÁREAS CONTAMINADAS JUNTO A OUTRAS SECRETARIAS, NOS ASPECTOS RELACIONADO À SAÚDE HUMANA



Produção ambulatorial SIA/SUS

<http://tabnet.datasus.gov.br/cgi/deftohtm.exe?sia/cnv/qasp.def>

Produção hospitalar SIH/SUS

<http://tabnet.datasus.gov.br/cgi/deftohtm.exe?sih/cnv/qisp.def>

Morbidade hospitalar

<http://tabnet.datasus.gov.br/cgi/deftohtm.exe?sih/cnv/nrsp.def>

População residente

<http://tabnet.datasus.gov.br/cgi/deftohtm.exe?ibge/cnv/popsvsbr.def>

Nascidos vivos

<http://tabnet.datasus.gov.br/cgi/deftohtm.exe?sinasc/cnv/nvbr.def>

Mortalidade

<http://tabnet.datasus.gov.br/cgi/deftohtm.exe?sim/cnv/obt10sp.def>

CNES Estabelecimentos por tipo

<http://tabnet.datasus.gov.br/cgi/deftohtm.exe?cnes/cnv/estabsp.def>

CNES Recursos Humanos – Profissionais

<http://tabnet.datasus.gov.br/cgi/deftohtm.exe?cnes/cnv/prid02sp.def>

Doenças e Agravos de Notificação

<https://datasus.saude.gov.br/aceso-a-informacao/doencas-e-agravos-de-notificacao-de-2007-em-diante-sinan/>

Cobertura de Atenção Primária

<https://egestorab.saude.gov.br/paginas/acesoPublico/relatorios/relCoberturaAPSCadastro.xhtml>

Cobertura de Saúde bucal na Atenção primária

<https://egestorab.saude.gov.br/paginas/acesoPublico/relatorios/relHistoricoCoberturaSB.xhtml>

Cobertura de condicionalidades do Programa Bolsa Família

<https://bfa.saude.gov.br/relatorio/consolidado>



OBRIGADO

Dr. Geraldo Reple Sobrinho
Secretário de Saúde

AGRADECIMENTO ESPECIAL

Equipe da Secretaria de Saúde
Equipe da Secretaria de Finanças
Membros da Comissão de Orçamento e Finanças do CMS