

notícias


saobernardo.sp.gov.br

do município



30 DE JULHO DE 2024
Terça-feira - Edição Especial Nº 2465

Publicação Oficial da Prefeitura do Município de São Bernardo do Campo



Secretaria de Finanças
Departamento de Contabilidade e Custos

RECEITAS E DESPESAS DO ENSINO - PUBLICAÇÃO (ARTIGO 256 DA CONSTITUIÇÃO ESTADUAL)

MUNICÍPIO: SÃO BERNARDO DO CAMPO

PERÍODO: 2º TRIMESTRE

EXERCÍCIO: 2024

RECEITAS ARRECADADAS	Acumulado	DESPESAS DO ENSINO	EMPENHADA	LIQUIDADADA	PAGA
Imposto Predial Territorial Urbano - IPTU	367.129.366,22	12.122-126- Administração Geral e Tecnologia da Informação	3.897.629,73	1.897.633,72	1.402.554,54
Imposto s/ Transmissão de Bens Imóveis	60.620.816,77	12.361 - Ensino Fundamental	302.692.253,33	189.835.216,56	178.756.222,70
Imposto s/ Serviços de Qualquer Natureza	411.400.095,62	12.365 - Educação Infantil	284.649.403,35	177.145.140,24	171.592.613,20
Imposto de Renda Retido na Fonte	153.197.277,33	12.366 - Educação de Jovens e Adultos	2.775.949,57	1.254.062,51	1.254.062,51
Dívida Ativa de Impostos	39.232.175,91	12.367 - Educação Especial	14.199.195,57	7.300.797,14	7.300.797,14
Atualização de Dívida Ativa de Impostos	12.259.712,55	(=) Total da Despesa do Ensino	608.214.431,55	377.432.850,17	360.306.250,09
Multa/Juros provenientes de impostos	7.379.765,04	(-) Despesas c/ Recursos do QSE, Convênios e Outros	39.894.011,15	23.969.259,92	23.236.199,86
Fundo de Participação dos Municípios	68.936.086,39	(-) Despesas c/ Rendimentos de Aplicações - Conta LDB e Adicionais	425.524,95	425.524,95	425.524,95
Imposto Territorial Rural	17.776,10	(-) Despesas c/ Restituição de Saldos e Glosas de Convênios da Educação	125.234,43	125.234,43	125.234,43
Desoneração de Exportações (LC-87/96)	0,00	(-) Despesas c/ Recursos de Operações de Crédito	3.897.629,73	1.897.633,72	1.402.554,54
Imposto s/ Circ. de Mercadorias e Serviços	595.548.863,52	(=) Total da Despesa com Recursos Próprios	563.872.031,29	351.015.197,15	335.116.736,31
Imposto s/ Propriedade de Veículo Automotor	240.398.684,36	(+) FUNDEB Retido	181.885.471,01	181.885.471,01	181.885.471,01
Imposto s/ Produto Industrial s/ Exportação	4.136.207,69	(+) Restos a Pagar pagos entre Fevereiro e Dezembro de 2024	3.649.717,86	3.649.717,86	3.649.717,86
TOTAL DAS RECEITAS DE IMPOSTOS E TRANSFERÊNCIAS	1.960.256.827,50	(-) FUNDEB Retido e não aplicado no Retorno	-	-	-
QSE, Convênios e Outros Recursos Adicionais	34.651.031,53	(=) TOTAL APLICADO NO ENSINO	749.407.220,16	536.550.386,02	520.651.925,18
Rendimentos de Aplicação Financeira - Conta LDB e Adicionais	425.524,95	APLICAÇÃO NO ENSINO (ART. 212 CF)	38,23%	27,37%	26,56%
Restituição de Saldos e Glosas de Convênios da Educação	125.234,43	FUNDEB			
Recursos de Operações de Crédito	0,00	(+) Despesa com Recursos do FUNDEB (Inclui VAAR)	507.208.620,34	283.960.331,15	283.743.382,50
Recursos recebidos do FUNDEB	283.734.081,85	(-) Despesa com Recurso FUNDEB VAAR	3.121.000,00	3.121.000,00	3.121.000,00
Rendimentos de Aplicação Financeira do FUNDEB	1.017.759,04	(-) Parcela Diferida FUNDEB 2023	1.824.602,45	1.824.602,45	1.824.602,45
Rendimentos de Aplicação Financeira do FUNDEB DIFERIDO 2023	0,00	(-) Rendimentos de Aplicação Financeira da parcela diferida FUNDEB 2023	-	-	-
Recursos recebidos do FUNDEB VAAR	4.475.217,73	(-) Despesa FUNDEB referentes 2º ao 4º trimestre 2024	216.113.087,92	-	-
Rendimentos de Aplicação Financeira do FUNDEB VAAR	43.871,35	(=) Despesa FUNDEB 2024	289.270.929,97	282.135.728,70	281.918.780,05
TOTAL DOS RECURSOS ADICIONAIS	324.472.720,88	APLICAÇÃO DOS RECURSOS TOTAIS DO FUNDEB	100,00%	97,53%	97,46%
TOTAL DA RECEITA ARRECADADA	2.284.729.548,38	APLICAÇÃO NOS PROFISSIONAIS DA EDUCAÇÃO - FUNDEB	100,00%	76,98%	76,90%

SILVIA DE ARAÚJO DONNINI
Secretária de Educação

ROGÉRIA LEITE SOARES GOMES
Secretária de Finanças

MARIA ISABEL DA SILVA COSTA
Assessora de Direção
Respondendo pelo Expediente do Departamento de
Contabilidade e Custos

RONALDO BARROS VELOSO
Contador - CRC 1SP219100/O-0

UF : SÃO PAULO

MUNICÍPIO : SÃO BERNARDO DO CAMPO
RELATÓRIO RESUMIDO DA EXECUÇÃO ORÇAMENTÁRIA
DEMONSTRATIVO DAS RECEITAS E DESPESAS COM AÇÕES E SERVIÇOS PÚBLICOS DE SAÚDE
ORÇAMENTOS FISCAL E DA SEGURIDADE SOCIAL
3º BIMESTRE MAIO E JUNHO DE 2024

RREO – ANEXO XII (LC nº 141/2012 art.35)

R\$ 1,00

RECEITAS RESULTANTES DE IMPOSTOS E TRANSFERÊNCIAS CONSTITUCIONAIS E LEGAIS	PREVISÃO INICIAL	PREVISÃO ATUALIZADA (a)	RECEITAS REALIZADAS	
			Até o Bimestre (b)	% (b/a) x 100
RECEITA DE IMPOSTOS (I)	2.126.836.000,00	1.938.585.560,13	1.051.219.209,44	54,23
Receita Resultante do Imposto Predial e Territorial Urbano - IPTU	783.773.000,00	639.024.932,97	404.079.444,93	63,23
Receita Resultante do Imposto sobre Transmissão Inter Vivos - ITBI	134.072.000,00	130.052.568,24	64.530.631,17	49,62
Receita Resultante do Imposto sobre Serviços de Qualquer Natureza - ISS	883.683.000,00	853.663.485,03	429.411.856,01	50,30
Receita Resultante do Imposto sobre a Renda e Proventos de Qualquer Natureza Retido na Fonte – IRRF	325.308.000,00	315.844.573,89	153.197.277,33	48,50
RECEITA DE TRANSFERÊNCIAS CONSTITUCIONAIS E LEGAIS (II)	1.590.905.000,00	1.641.563.392,06	909.037.618,06	55,38
Cota-Parte FPM	122.412.000,00	130.918.949,07	68.936.086,39	52,66
Cota-Parte ITR	376.000,00	332.852,75	17.776,10	5,34
Cota-Parte IPVA	293.192.000,00	276.245.617,16	240.398.684,36	87,02
Cota-Parte ICMS	1.168.076.000,00	1.224.726.683,35	595.548.863,52	48,63
Cota-Parte IPI-Exportação	6.849.000,00	9.339.289,73	4.136.207,69	44,29
Outras Transferências ou Compensações Financeiras Provenientes de Impostos e Transferências Constitucionais	-	-	-	-
TOTAL DAS RECEITAS RESULTANTES DE IMPOSTOS E TRANSFERÊNCIAS CONSTITUCIONAIS E LEGAIS - (III) = (I) + (II)	3.717.741.000,00	3.580.148.952,19	1.960.256.827,50	54,75

DESPESAS COM AÇÕES E SERVIÇOS PÚBLICOS DE SAÚDE (ASPS) – POR SUBFUNÇÃO E CATEGORIA ECONÔMICA	DOTAÇÃO INICIAL	DOTAÇÃO ATUALIZADA (c)	DESPESAS EMPENHADAS		DESPESAS LIQUIDADAS		DESPESAS PAGAS		Inscritas em Restos a Pagar não Processados (g)
			Até o bimestre (d)	% (d/c) x 100	Até o bimestre (e)	% (e/c) x 100	Até o bimestre (f)	% (f/c) x 100	
ATENÇÃO BÁSICA (IV)	175.142.000,00	175.927.106,22	121.517.362,01	69,07	71.010.882,24	40,36	70.879.565,15	40,29	50.506.479,77
Despesas Correntes	153.626.000,00	154.716.106,22	103.265.455,42	66,75	60.924.503,83	39,38	60.793.186,74	39,29	42.340.951,59
Despesas de Capital	21.516.000,00	21.211.000,00	18.251.906,59	86,05	10.086.378,41	47,55	10.086.378,41	47,55	8.165.528,18
ASSISTÊNCIA HOSPITALAR E AMBULATORIAL (V)	505.373.000,00	504.615.496,00	336.723.853,19	66,73	229.963.266,06	45,57	229.769.399,06	45,53	106.760.587,13
Despesas Correntes	505.079.000,00	504.321.496,00	336.530.249,39	66,73	229.963.266,06	45,60	229.769.399,06	45,56	106.566.983,33
Despesas de Capital	294.000,00	294.000,00	193.603,80	65,85	-	-	-	-	193.603,80
SUPORTE PROFILÁTICO E TERAPÊUTICO (VI)	84.616.000,00	80.540.753,78	30.441.028,55	37,80	23.532.253,73	29,22	20.811.787,67	25,84	6.908.774,82
Despesas Correntes	84.616.000,00	80.540.753,78	30.441.028,55	37,80	23.532.253,73	29,22	20.811.787,67	25,84	6.908.774,82
Despesas de Capital	-	-	-	-	-	-	-	-	-
VIGILÂNCIA SANITÁRIA (VII)	7.220.000,00	7.443.477,00	7.373.437,50	99,06	3.613.510,63	48,55	3.578.114,42	48,07	3.759.926,87
Despesas Correntes	7.210.000,00	7.433.477,00	7.373.437,50	99,19	3.613.510,63	48,61	3.578.114,42	48,14	3.759.926,87
Despesas de Capital	10.000,00	10.000,00	-	-	-	-	-	-	-
VIGILÂNCIA EPIDEMIOLÓGICA (VIII)	15.095.000,00	15.575.298,00	10.542.658,43	67,69	4.312.781,49	27,69	4.309.461,98	27,67	6.229.876,94
Despesas Correntes	15.035.000,00	15.515.298,00	10.542.658,43	67,95	4.312.781,49	27,80	4.309.461,98	27,78	6.229.876,94
Despesas de Capital	60.000,00	60.000,00	-	-	-	-	-	-	-
ALIMENTAÇÃO E NUTRIÇÃO (IX)	1.860.000,00	1.860.000,00	636.670,86	34,23	526.536,76	28,31	505.874,46	27,20	110.134,10
Despesas Correntes	1.860.000,00	1.860.000,00	636.670,86	34,23	526.536,76	28,31	505.874,46	27,20	110.134,10
Despesas de Capital	-	-	-	-	-	-	-	-	-
OUTRAS SUBFUNÇÕES (X)	61.474.000,00	64.167.869,00	29.842.776,47	46,51	17.004.383,68	26,50	16.595.326,68	25,86	12.838.392,79
Despesas Correntes	61.444.000,00	64.137.869,00	29.842.776,47	46,53	17.004.383,68	26,51	16.595.326,68	25,87	12.838.392,79

Despesas de Capital	30.000,00	30.000,00	-	-	-	-	-	-	-
TOTAL (XI) = (IV + V + VI + VII + VIII + IX + X)	850.780.000,00	850.130.000,00	537.077.787,01	63,18	349.963.614,59	41,17	346.449.529,42	40,75	187.114.172,42

APURAÇÃO DO CUMPRIMENTO DO LIMITE MÍNIMO PARA APLICAÇÃO EM ASPS	DESPESAS EMPENHADAS	DESPESAS LIQUIDADAS	DESPESAS PAGAS
	(d)	(e)	(f)
Total das Despesas com ASPS (XII) = (XI)	537.077.787,01	349.963.614,59	346.449.529,42
(-) Restos a Pagar Não Processados Inscritos Indevidamente no Exercício sem Disponibilidade Financeira (XIII)			
(-) Despesas Custeadas com Recursos Vinculados à Parcela do Percentual Mínimo que não foi Aplicada em ASPS em Exercícios Anteriores (XIV)			
(-) Despesas Custeadas com Disponibilidade de Caixa Vinculada aos Restos a Pagar Cancelados (XV)			
(=) VALOR APLICADO EM ASPS (XVI) = (XII - XIII - XIV - XV)	537.077.787,01	349.963.614,59	346.449.529,42
Despesa Mínima a ser Aplicada em ASPS (XVII) = (III) x 15% (LC 141/2012)			294.038.524,13
Despesa Mínima a ser Aplicada em ASPS (XVII) = (III) x % (Lei Orgânica Municipal)			
Diferença entre o Valor Aplicado e a Despesa Mínima a ser Aplicada (XVIII) = (XVI (d ou e) - XVII)			55.925.090,47
Limite não Cumprido (XIX) = (XVIII) (Quando valor for inferior a zero)			
PERCENTUAL DA RECEITA DE IMPOSTOS E TRANSFERÊNCIAS CONSTITUCIONAIS E LEGAIS APLICADO EM ASPS (XVI / III)*100 (mínimo de 15% conforme LC nº 141/2012 ou % da Lei Orgânica Municipal)	27,40	17,85	

CONTROLE DO VALOR REFERENTE AO PERCENTUAL MÍNIMO NÃO CUMPRIDO EM EXERCÍCIOS ANTERIORES PARA FINS DE APLICAÇÃO DOS RECURSOS VINCULADOS CONFORME ARTIGOS 25 E 26 DA LC 141/2012	LIMITE NÃO CUMPRIDO				
	Saldo Inicial (no exercício atual) (h)	Despesas Custeadas no Exercício de Referência			Saldo Final (não aplicado)¹ = (h - (i ou j)) (l)
		Empenhadas (i)	Liquidadas (j)	Pagas (k)	
Diferença de limite não cumprido em 2023 (saldo final = XIXd)					
Diferença de limite não cumprido em 2022 (saldo inicial igual ao saldo final do demonstrativo do exercício anterior)					
Diferença de limite não cumprido em Exercícios Anteriores (saldo inicial igual ao saldo final do demonstrativo do exercício anterior)					
TOTAL DA DIFERENÇA DE LIMITE NÃO CUMPRIDO EM EXERCÍCIOS ANTERIORES (XX)					

EXECUÇÃO DE RESTOS A PAGAR										
EXERCÍCIO DO EMPENHO²	Valor Mínimo para aplicação em ASPS (m)	Valor aplicado em ASPS no exercício (n)	Valor aplicado além do limite mínimo (o) = (n - m), se < 0, então (o) = 0	Total inscrito em RP no exercício (p)	RPNP Inscritos Indevidamente no Exercício sem Disponibilidade Financeira (XIII d) q =	Valor inscrito em RP considerado no Limite (r) = (p - (o + q)) se < 0, (r) = (0)	Total de RP pagos (s)	Total de RP a pagar (t)	Total de RP cancelados ou prescritos (u)	Diferença entre o valor aplicado além do limite e o total de RP cancelados (v) = ((o + q) - u)
Empenhos de 2024	294.038.524,13	349.963.614,59	0,00	N/A	N/A	N/A		N/A	N/A	N/A
Empenhos de 2023	505.272.321,79	833.633.436,58	328.361.114,79	68.626.649,78	52.725.672,44	-	66.949.470,54	706.260,17	970.919,07	380.115.868,16
Empenhos de 2022	476.693.361,29	731.885.456,46	255.192.095,17	8.128.532,34	-	-	7.701.957,96	80.434,19	346.140,19	254.845.954,98
Empenhos de 2021	426.751.535,99	734.176.595,83	307.425.059,84	11.435.991,86	7.884.768,26	-	10.917.237,22	42.638,05	476.116,59	314.833.711,51
Empenhos de 2020	353.231.202,15	581.576.461,05	228.345.258,90	14.195.960,57	13.621.122,23	-	13.441.026,32	27.304,54	727.629,71	241.238.751,42
Empenhos de 2019	352.919.190,39	517.443.233,62	164.524.043,23	11.815.153,67	7.955.016,65	-	11.267.332,29	3.698,00	544.123,38	171.934.936,50
Empenhos de 2018	329.561.767,53	507.184.170,24	177.622.402,71	37.602.377,17	37.602.377,17	-	36.750.388,37	1.066,24	850.922,56	214.373.857,32
Empenhos de 2017	327.652.813,54	528.115.157,24	200.462.343,70	19.540.277,98	-	-	19.014.914,94	120.502,20	404.860,84	200.057.482,86
Empenhos de 2016	328.493.493,53	514.582.993,27	186.089.499,74	16.627.090,62	-	-	14.095.747,44	-	2.531.343,18	183.558.156,56
Empenhos de 2015	322.532.510,21	490.575.057,32	168.042.547,11	16.636.133,66	-	-	16.412.982,15	14.740,19	208.411,32	167.834.135,79
Empenhos de 2014	319.524.688,14	448.977.097,04	129.452.408,90	6.214.118,33	-	-	5.509.035,37	0,00	705.082,96	128.747.325,94
Empenhos de 2013	314.554.126,13	429.107.269,91	114.553.143,78	5.400.127,60	-	-	4.522.634,38	-	877.493,22	113.675.650,56

OUTRAS SUBFUNÇÕES (XXXVIII)	12.614.000,00	12.981.680,43	8.042.657,61	61,95	4.802.565,09	36,99	4.802.290,09	36,99	3.240.092,52
Despesas Correntes	12.375.000,00	12.598.921,90	7.844.461,94	62,26	4.642.890,17	36,85	4.642.615,17	36,85	3.201.571,77
Despesas de Capital	239.000,00	382.758,53	198.195,67	51,78	159.674,92	41,72	159.674,92	41,72	38.520,75
TOTAL DAS DESPESAS NÃO COMPUTADAS NO CÁLCULO DO MÍNIMO (XXXIX) = (XXXII + XXXIII + XXXIV + XXXV + XXXVI + XXXVII + XXXVIII)	516.703.000,00	639.147.825,13	431.907.159,26	67,58	310.472.185,43	48,58	307.036.136,55	48,04	121.434.973,83

DESPESAS TOTAIS COM SAÚDE	DOTAÇÃO INICIAL	DOTAÇÃO ATUALIZADA (c)	DESPESAS EMPENHADAS		DESPESAS LIQUIDADAS		DESPESAS PAGAS		Inscritas em Restos a Pagar não Processados (g)
			Até o bimestre (d)	% (d/c) x 100	Até o bimestre (e)	% (e/c) x 100	Até o bimestre (f)	% (f/c) x 100	
ATENÇÃO BÁSICA (XL) = (IV + XXXII)	300.803.000,00	345.231.796,09	222.627.404,03	64,49	137.851.938,77	39,93	136.812.004,67	39,63	84.775.465,26
ASSISTÊNCIA HOSPITALAR E AMBULATORIAL (XLI) = (V + XXXIII)	861.724.000,00	930.973.171,84	642.768.828,67	69,04	456.450.970,47	49,03	454.655.068,80	48,84	186.317.858,20
SUPORTE PROFILÁTICO E TERAPÊUTICO (XLII) = (VI + XXXIV)	91.850.000,00	94.261.667,38	37.384.386,62	39,66	28.914.518,20	30,67	25.336.688,38	26,88	8.469.868,42
VIGILÂNCIA SANITÁRIA (XLIII) = (VII + XXXV)	7.585.000,00	7.808.477,00	7.613.437,50	97,50	3.793.510,63	48,58	3.758.114,42	48,13	3.819.926,87
VIGILÂNCIA EPIDEMIOLÓGICA (XLIV) = (VIII + XXXVI)	29.573.000,00	31.993.163,39	20.068.784,51	62,73	11.091.376,42	34,67	11.020.298,47	34,45	8.977.408,09
ALIMENTAÇÃO E NUTRIÇÃO (XLV) = (XIX + XXXVII)	1.860.000,00	1.860.000,00	636.670,86	34,23	526.536,76	28,31	505.874,46	27,20	110.134,10
OUTRAS SUBFUNÇÕES (XLVI) = (X + XXXVIII)	74.088.000,00	77.149.549,43	37.885.434,08	49,11	21.806.948,77	28,27	21.397.616,77	27,74	16.078.485,31
TOTAL DAS DESPESAS COM SAÚDE (XLVII) = (XI + XXXIX)	1.367.483.000,00	1.489.277.825,13	968.984.946,27	65,06	660.435.800,02	44,35	653.485.665,97	43,88	308.549.146,25

FONTE: BALANCETES CONTÁBEIS PREFEITURA MUNICIPAL DE SÃO BERNARDO DO CAMPO

Notas:

¹Nos cinco primeiros bimestres do exercício, o acompanhamento será feito com base na despesa liquidada. No último bimestre do exercício, o valor deverá corresponder ao total da despesa empenhada.

²Até o exercício de 2018, o controle da execução dos restos a pagar considerava apenas os valores dos restos a pagar não processados. A partir do exercício de 2019, o controle da execução dos restos a pagar considera os restos a pagar processados e não processados.

³No quadro receitas adicionais para o financiamento da saúde não computadas no cálculo do mínimo, campo "RECEITAS DE TRANSFERÊNCIAS PARA A SAÚDE PROVENIENTES DA UNIÃO(XXIX)" estão sendo consideradas receitas referentes aos códigos federais de receita 1.6.3.0.00.00 e 7.6.3.0.00.00 Receita de Serviços de saúde orçamentária e intraorçamentária " no montante de R\$ 3.029.000,00 Previsão inicial, R\$ 2.940.886,91 Previsão Atualizada e R\$ 1.967.304,54 Receitas Realizadas Até o Bimestre.

⁴No quadro receitas adicionais para o financiamento da saúde não computadas no cálculo do mínimo, campo "Outras Receitas(XXI)" não estão sendo consideradas as receitas de rentabilidades dos recursos da saúde no montante de R\$ 666.000,00 previsão inicial, R\$ 2.024.446,61 previsão atualizada e R\$ 2.833.074,98 Receitas Realizadas até o Bimestre.

Justificativa:

SIOPE



Tabela 8.3 - Demonstrativo das Receitas e Despesas com Manutenção e Desenvolvimento do Ensino - MDE - MUNICÍPIOS

São BERNARDO DO CAMPO - SP

RELATÓRIO RESUMIDO DA EXECUÇÃO ORÇAMENTÁRIA

DEMONSTRATIVO DAS RECEITAS E DESPESAS COM MANUTENÇÃO E DESENVOLVIMENTO DO ENSINO - MDE

Orçamentos Fiscal e da Seguridade Social

Período de Referência: 3º Bimestre/2024

RREO - ANEXO 8 (LDB, art. 72)

R\$ 1,00

RECEITA RESULTANTE DE IMPOSTOS (Arts. 212 e 212-A da Constituição Federal)		
RECEITA RESULTANTE DE IMPOSTOS	PREVISÃO ATUALIZADA (a)	RECEITAS REALIZADAS Até o Bimestre (b)
1- RECEITA DE IMPOSTOS	1.938.585.560,13	1.051.219.209,44
1.1- Receita Resultante do Imposto sobre a Propriedade Predial e Territorial Urbana – IPTU	639.024.932,97	404.079.444,93
1.2- Receita Resultante do Imposto sobre Transmissão Inter Vivos – ITBI	130.052.568,24	64.530.631,17
1.3- Receita Resultante do Imposto sobre Serviços de Qualquer Natureza – ISS	853.663.485,03	429.411.856,01
1.4- Receita Resultante do Imposto de Renda Retido na Fonte – IRRF	315.844.573,89	153.197.277,33
2- RECEITA DE TRANSFERÊNCIAS CONSTITUCIONAIS E LEGAIS	1.656.369.580,68	909.037.618,06
2.1- Cota-Parte FPE	145.725.137,69	68.936.086,39
2.1.1- Parcela referente à CF, art. 159, I, alínea b	130.918.949,07	68.936.086,39
2.1.2- Parcela referente à CF, art. 159, I, alíneas d e e	14.806.188,62	0,00
2.2- Cota-Parte ICMS	1.224.726.683,35	595.548.863,52
2.3- Cota-Parte IPI-Exportação	9.339.289,73	4.136.207,69
2.4- Cota-Parte ITR	332.852,75	17.776,10
2.5- Cota-Parte IPVA	276.245.617,16	240.398.684,36
2.6- Cota-Parte IOF-Ouro	0,00	0,00
2.7- Outras Transferências ou Compensações Financeiras Provenientes de Impostos e Transferências Constitucionais	0,00	0,00
3- TOTAL DA RECEITA RESULTANTE DE IMPOSTOS (1 + 2)	3.594.955.140,81	1.960.256.827,50
4- TOTAL DESTINADO AO FUNDEB - equivalente a 20% DE ((2.1.1) + (2.2) + (2.3) + (2.4) + (2.5) + (2.7))¹	328.312.678,41	181.885.471,01
5- VALOR MÍNIMO A SER APLICADO ALÉM DO VALOR DESTINADO AO FUNDEB - 5% DE ((2.1.1) + (2.2) + (2.3) + (2.4) + (2.5) + (2.7)) + 25% DE ((1.1) + (1.2) + (1.3) + (1.4) + (2.1.2) + (2.6))	570.426.106,79	308.256.683,26
FUNDEB		
RECEITAS DO FUNDEB RECEBIDAS NO EXERCÍCIO	PREVISÃO ATUALIZADA (a)	RECEITAS REALIZADAS Até o Bimestre (b)
6- TOTAL DAS RECEITAS DO FUNDEB RECEBIDAS	524.480.565,19	289.270.929,97
6.1- FUNDEB - Impostos e Transferências de Impostos	515.416.975,72	284.751.840,89
6.1.1- Principal	512.956.950,55	283.734.081,85
6.1.2- Rendimentos de Aplicação Financeira	2.460.025,17	1.017.759,04
6.1.3- Ressarcimento de recursos do Fundeb	0,00	0,00
6.2- FUNDEB - Complementação da União - VAAF	0,00	0,00
6.2.1- Principal	0,00	0,00
6.2.2- Rendimentos de Aplicação Financeira	0,00	0,00
6.2.3- Ressarcimento de recursos do Fundeb	0,00	0,00
6.3- FUNDEB - Complementação da União - VAAT	0,00	0,00
6.3.1- Principal	0,00	0,00

SIOPE

Complementação da União - VAAT						
11.4- Total das Despesas custeadas com FUNDEB - Complementação da União - VAAR	2.380.000,00	3.121.000,00	3.121.000,00	-741.000,00	0,00	0,00
12- TOTAL DAS DESPESAS DO FUNDEB COM PROFISSIONAIS DA EDUCAÇÃO BÁSICA	260.080.079,92	219.206.663,11	219.065.477,33	40.873.416,81	0,00	
13- TOTAL DAS DESPESAS CUSTEADAS COM FUNDEB - COMPLEMENTAÇÃO DA UNIÃO - VAAT APLICADAS NA EDUCAÇÃO INFANTIL	0,00	0,00	0,00	0,00	0,00	
14- TOTAL DAS DESPESAS CUSTEADAS COM FUNDEB - COMPLEMENTAÇÃO DA UNIÃO - VAAT APLICADAS EM DESPESA DE CAPITAL	0,00	0,00	0,00	0,00	0,00	
INDICADORES - Art. 212-A, inciso XI e § 3º - Constituição Federal²			VALOR EXIGIDO (j)	VALOR APLICADO (k)	VALOR CONSIDERADO APÓS DEDUÇÕES (l)	% APLICADO¹⁰ (m)
15- MÍNIMO DE 70% DO FUNDEB NA REMUNERAÇÃO DOS PROFISSIONAIS DA EDUCAÇÃO BÁSICA			199.326.288,62	219.206.663,11	219.206.663,11	76,98
16 - PERCENTUAL DA COMPLEMENTAÇÃO DA UNIÃO AO FUNDEB - VAAT NA EDUCAÇÃO INFANTIL (INDICADOR IEI)			0,00	0,00	0,00	0,00
17- MÍNIMO DE 15% DA COMPLEMENTAÇÃO DA UNIÃO AO FUNDEB - VAAT EM DESPESAS DE CAPITAL			0,00	0,00	0,00	0,00
INDICADOR - Art.25, § 3º - Lei nº 14.113, de 2020 - (Máximo de 10% de Superávit)³		VALOR MÁXIMO PERMITIDO (n)	VALOR NÃO APLICADO (o)	VALOR NÃO APLICADO APÓS AJUSTE (p)	VALOR NÃO APLICADO EXCEDENTE AO MÁXIMO PERMITIDO (q)	% NÃO APLICADO (r)
18- TOTAL DA RECEITA RECEBIDA E NÃO APLICADA NO EXERCÍCIO		28.927.093,00	7.135.201,27	7.135.201,27	0,00	2,47
INDICADOR - Art.25, § 3º - Lei nº 14.113, de 2020 - (Aplicação do Superávit de Exercício Anterior)³	VALOR DE SUPERÁVIT PERMITIDO NO EXERCÍCIO ANTERIOR (s)	VALOR NÃO APLICADO NO EXERCÍCIO ANTERIOR (t)	VALOR DE SUPERÁVIT APLICADO ATÉ O PRIMEIRO QUADRIMESTRE (u)	VALOR APLICADO APÓS O PRIMEIRO QUADRIMESTRE (v)	VALOR TOTAL DE SUPERÁVIT NÃO APLICADO ATÉ O FINAL DO EXERCÍCIO (w)	VALOR DE SUPERÁVIT PERMITIDO NO EXERCÍCIO ANTERIOR NÃO APLICADO ATÉ O PRIMEIRO QUADRIMESTRE NO EXERCÍCIO ATUAL (x)
19- TOTAL DAS DESPESAS CUSTEADAS COM SUPERÁVIT DO FUNDEB	50.564.415,07	1.824.602,45	1.824.602,45	0,00	0,00	0,00
19.1- Total das Despesas custeadas com FUNDEB - Impostos e Transferências de Impostos	50.139.617,82	1.418.022,61	1.824.602,45	0,00	-406.579,84	
19.2- Total das Despesas custeadas com FUNDEB - Complementação da União (VAAF + VAAT + VAAR)	424.797,25	406.579,84	0,00	0,00	406.579,84	
DESPESAS COM MANUTENÇÃO E DESENVOLVIMENTO DO ENSINO – MDE - CUSTEADAS COM RECEITA DE IMPOSTOS (EXCETO FUNDEB)						

SIOPE

DESPESAS COM AÇÕES TÍPICAS DE MDE - RECEITAS DE IMPOSTOS - EXCETO FUNDEB (Por Subfunção)	DOTAÇÃO ATUALIZADA (c)	DESPESAS EMPENHADAS Até o Bimestre (d)	DESPESAS LIQUIDADAS Até o Bimestre (e)	DESPESAS PAGAS Até o Bimestre (f)	INSCRITAS EM RESTOS A PAGAR NÃO PROCESSADOS (g)	
20- TOTAL DAS DESPESAS COM AÇÕES TÍPICAS DE MDE CUSTEADAS COM RECEITAS DE IMPOSTOS	659.261.000,00	564.422.790,67	351.565.956,53	335.667.495,69	212.856.834,14	
20.1- Educação Infantil	257.612.002,74	237.160.313,75	152.561.802,61	147.331.821,99	84.598.511,14	
20.2- Ensino Fundamental	301.267.332,88	244.767.273,43	159.742.845,09	149.074.364,87	85.024.428,34	
20.3- Educação de Jovens e Adultos	0,00	0,00	0,00	0,00	0,00	
20.4- Educação Especial	3.392.863,16	3.374.884,55	1.430.273,31	1.430.273,31	1.944.611,24	
20.5- Administração Geral	549.000,00	102.139,78	50.076,19	50.076,19	52.063,59	
20.6- Transporte (Escolar)	96.439.801,22	79.018.179,16	37.780.959,33	37.780.959,33	41.237.219,83	
20.7- Outras	0,00	0,00	0,00	0,00	0,00	
DESPESAS COM MANUTENÇÃO E DESENVOLVIMENTO DO ENSINO – MDE - CUSTEADAS COM RECEITA DE IMPOSTOS E COM RECURSOS DO FUNDEB						
DESPESAS COM AÇÕES TÍPICAS DE MDE - RECEITAS DE IMPOSTOS E RECURSOS DO FUNDEB (Por Área de Atuação) ⁶	DOTAÇÃO ATUALIZADA (c)	DESPESAS EMPENHADAS Até o Bimestre (d)	DESPESAS LIQUIDADAS Até o Bimestre (e)	DESPESAS PAGAS Até o Bimestre (f)	INSCRITAS EM RESTOS A PAGAR NÃO PROCESSADOS (g)	
21- TOTAL DAS DESPESAS COM AÇÕES TÍPICAS DE MDE CUSTEADAS COM RECEITAS DE IMPOSTOS E FUNDEB	1.226.621.000,00	1.071.631.411,01	635.526.287,68	619.410.878,19	436.105.123,33	
21.1- EDUCAÇÃO INFANTIL	572.653.873,94	498.651.379,89	294.785.303,39	289.455.697,64	203.866.076,50	
21.1.1- Creche	286.326.936,97	267.306.651,91	163.415.457,62	159.109.608,01	103.891.194,29	
21.1.2- Pré-escola	286.326.936,97	231.344.727,98	131.369.845,77	130.346.089,63	99.974.882,21	
21.2- ENSINO FUNDAMENTAL	653.967.126,06	572.980.031,12	340.740.984,29	329.955.180,55	232.239.046,83	
APURAÇÃO DAS DESPESAS PARA FINS DE LIMITE MÍNIMO CONSTITUCIONAL				VALOR		
22- TOTAL DAS DESPESAS DE MDE CUSTEADAS COM RECURSOS DE IMPOSTOS = L20(d ou e)				351.565.956,53		
23- TOTAL DAS RECEITAS TRANSFERIDAS AO FUNDEB = (L4)				181.885.471,01		
24- (-) RECEITAS DO FUNDEB NÃO UTILIZADAS NO EXERCÍCIO, EM VALOR SUPERIOR A 10% = L18(q)				0,00		
25- (-) SUPERÁVIT PERMITIDO NO EXERCÍCIO IMEDIATAMENTE ANTERIOR NÃO APLICADO NO EXERCÍCIO ATUAL = L19(x)				0,00		
26- (-) RESTOS A PAGAR NÃO PROCESSADOS INSCRITOS NO EXERCÍCIO SEM DISPONIBILIDADE FINANCEIRA DE RECURSOS DE IMPOSTOS ⁴				0,00		
27- (-) CANCELAMENTO, NO EXERCÍCIO, DE RESTOS A PAGAR INSCRITOS COM DISPONIBILIDADE FINANCEIRA DE RECURSOS DE IMPOSTOS VINCULADOS AO ENSINO = (L30.1(af) + L30.2(af))				1.124.061,66		
28- TOTAL DAS DESPESAS PARA FINS DE LIMITE (22 + 23 - 24 - 25 - 26 - 27)				532.327.365,88		
APURAÇÃO DO LIMITE MÍNIMO CONSTITUCIONAL ² e ⁵		VALOR EXIGIDO (z)	VALOR APLICADO (aa)		% APLICADO (ab)	
29- APLICAÇÃO EM MDE SOBRE A RECEITA LÍQUIDA DE IMPOSTOS		490.064.206,88	532.327.365,88		27,16	
RESTOS A PAGAR INSCRITOS EM EXERCÍCIOS ANTERIORES DE DESPESAS CONSIDERADAS PARA CUMPRIMENTO DO LIMITE⁸		SALDO INICIAL (ac)	RP LIQUIDADOS (ad)	RP PAGOS (ae)	RP CANCELADOS (af)	SALDO FINAL (ag) = (ac) - (ae) - (af)
30- RESTOS A PAGAR DE DESPESAS COM MDE		24.591.188,10	10.190.539,18	22.069.097,88	1.124.061,66	1.398.028,56
30.1 - Executadas com Recursos de Impostos e Transferências de Impostos		17.339.616,70	10.054.480,33	14.817.526,48	1.124.061,66	1.398.028,56
30.2 - Executadas com Recursos do FUNDEB - Impostos		7.251.571,40	136.058,85	7.251.571,40	0,00	0,00
30.3 - Executadas com Recursos do FUNDEB - Complementação da União (VAAT + VAAF + VAAR)		0,00	0,00	0,00	0,00	0,00

SIOPE

OUTRAS INFORMAÇÕES PARA CONTROLE					
RECEITAS ADICIONAIS PARA FINANCIAMENTO DO ENSINO				PREVISÃO ATUALIZADA (a)	RECEITAS REALIZADAS Até o Bimestre (b)
31- TOTAL DAS RECEITAS ADICIONAIS PARA FINANCIAMENTO DO ENSINO				52.879.037,59	35.659.910,70
31.1- RECEITA DE TRANSFERÊNCIAS DO FNDE (INCLUINDO RENDIMENTOS DE APLICAÇÃO FINANCEIRA)				52.879.037,59	35.659.910,70
31.1.1- Salário-Educação				38.113.852,27	26.281.571,71
31.1.2- PDDE				0,00	0,00
31.1.3- PNAE				13.169.021,59	6.638.622,46
31.1.4- PNATE				290.939,04	157.874,75
31.1.5- Outras Transferências do FNDE				1.305.224,69	2.581.841,78
31.2- RECEITA DE TRANSFERÊNCIAS DE CONVÊNIOS				0,00	0,00
31.3- RECEITA DE ROYALTIES DESTINADOS À EDUCAÇÃO				0,00	0,00
31.4- RECEITA DE OPERAÇÕES DE CRÉDITO VINCULADAS À EDUCAÇÃO				0,00	0,00
31.5- OUTRAS RECEITAS PARA FINANCIAMENTO DO ENSINO				0,00	0,00
OUTRAS DESPESAS COM EDUCAÇÃO (Por Subfunção)⁶	DOTAÇÃO ATUALIZADA (c)	DESPESAS EMPENHADAS Até o Bimestre (d)	DESPESAS LIQUIDADAS Até o Bimestre (e)	DESPESAS PAGAS Até o Bimestre (f)	INSCRITAS EM RESTOS A PAGAR NÃO PROCESSADOS (g)
32- TOTAL DAS OUTRAS DESPESAS COM EDUCAÇÃO	265.894.191,79	139.965.774,91	84.493.927,53	79.816.396,68	55.471.847,38
32.1 EDUCAÇÃO INFANTIL	5.770.004,58	4.106.193,08	1.897.633,72	1.402.554,54	2.208.559,36
32.2- ENSINO FUNDAMENTAL	10.668.944,85	2.305.468,67	907.610,22	907.610,22	1.397.858,45
32.3- ENSINO MÉDIO	0,00	0,00	0,00	0,00	0,00
32.4- ENSINO SUPERIOR	29.105.500,00	21.661.491,16	14.140.826,41	14.140.113,93	7.520.664,75
32.5- ENSINO PROFISSIONAL	0,00	0,00	0,00	0,00	0,00
32.6- EDUCAÇÃO DE JOVENS E ADULTOS	0,00	0,00	0,00	0,00	0,00
32.7- EDUCAÇÃO ESPECIAL	0,00	0,00	0,00	0,00	0,00
32.8- OUTRAS	220.349.742,36	111.892.622,00	67.547.857,18	63.366.117,99	44.344.764,82
TOTAL GERAL DAS DESPESAS COM EDUCAÇÃO	DOTAÇÃO ATUALIZADA Até o Bimestre (c)	DESPESAS EMPENHADAS Até o Bimestre (d)	DESPESAS LIQUIDADAS Até o Bimestre (e)	DESPESAS PAGAS Até o Bimestre (f)	INSCRITAS EM RESTOS A PAGAR NÃO PROCESSADOS (g)
33- TOTAL GERAL DAS DESPESAS COM EDUCAÇÃO (10 + 20 + 32)	1.495.844.842,26	1.214.908.306,98	723.077.273,89	702.247.808,68	491.831.033,09
33.1- Despesas Correntes	1.440.550.749,79	1.174.107.887,92	706.624.934,11	686.531.524,89	467.482.953,81
33.1.1- Pessoal Ativo	779.654.680,30	679.240.641,75	390.478.777,27	389.749.618,55	288.761.864,48
33.1.2- Pessoal Inativo	0,00	0,00	0,00	0,00	0,00
33.1.3- Transferências às instituições comunitárias, confessionais ou filantrópicas sem fins lucrativos	132.444.711,97	131.615.394,86	109.715.224,29	97.970.835,86	21.900.170,57
33.1.4- Outras Despesas Correntes	528.451.357,52	363.251.851,31	206.430.932,55	198.811.070,48	156.820.918,76
33.2- Despesas de Capital	55.294.092,47	40.800.419,06	16.452.339,78	15.716.283,79	24.348.079,28
33.2.1- Transferências às instituições comunitárias, confessionais ou filantrópicas sem fins lucrativos	3.329.650,47	3.311.121,06	3.057.058,68	3.020.533,81	254.062,38
33.2.2- Outras Despesas Capital	51.964.442,00	37.489.298,00	13.395.281,10	12.695.749,98	24.094.016,90
CONTROLE DA DISPONIBILIDADE FINANCEIRA E CONCILIAÇÃO BANCÁRIA		FUNDEB (ah)		SALÁRIO EDUCAÇÃO (ai)	
34- DISPONIBILIDADE FINANCEIRA EM 31 DE DEZEMBRO DE 2023		9.076.173,85		16.771.466,65	
35- (+) INGRESSO DE RECURSOS ATÉ O BIMESTRE (orçamentário)		289.270.929,97		26.281.571,71	
36- (-) PAGAMENTOS EFETUADOS ATÉ O BIMESTRE (orçamentário e restos a pagar)		290.994.953,90		31.655.445,14	

SIOPE

37- (=) DISPONIBILIDADE FINANCEIRA ATÉ O BIMESTRE	7.352.149,92	11.397.593,22
38- (+) AJUSTES POSITIVOS (RETENÇÕES E OUTROS VALORES EXTRAORÇAMENTÁRIOS)	0,00	0,00
39- (-) AJUSTES NEGATIVOS (OUTROS VALORES EXTRAORÇAMENTÁRIOS)	0,00	0,00
40- (=) SALDO FINANCEIRO CONCILIADO (Saldo Bancário)	7.352.149,92	11.397.593,22

FONTE: Sistema: SIOPE, Unidade Responsável: FNDE/MEC, Data da Emissão: 18/7/2024 Hora da Emissão: 10:54:22

¹Os valores informados devem corresponder ao efetivamente transferido. Os percentuais correspondem ao disposto na legislação.

²Limites mínimos anuais a serem cumpridos no encerramento do exercício.

³Art. 25, § 3º, Lei 14.113/2020: "Até 10% (dez por cento) dos recursos recebidos à conta dos Fundos, inclusive relativos à complementação da União, nos termos do § 2º do art. 16 desta Lei, poderão ser utilizados no primeiro quadrimestre do exercício imediatamente subsequente, mediante abertura de crédito adicional."

⁴Os valores referentes à parcela dos Restos a Pagar inscritos sem disponibilidade financeira deverão ser informados somente no RREO do último bimestre do exercício.

⁵Nos cinco primeiros bimestres do exercício o acompanhamento será feito com base na despesa liquidada. No último bimestre do exercício, o valor deverá corresponder ao total da despesa empenhada.

⁶As linhas representam áreas de atuação e não correspondem exatamente às subfunções da Função Educação. As despesas classificadas nas demais subfunções típicas e nas subfunções atípicas deverão ser rateadas para essas áreas de atuação.

⁷Valor inscrito em RPNP sem disponibilidade de caixa, que não será considerado na apuração dos indicadores e limites. Para as linhas 15, 16 e 17, deverá ser comparado o total inscrito em RPNP com a disponibilidade de caixa por fonte de recursos. Para a linha 14, deverá ser verificada a diferença entre a disponibilidade nas Fontes do Fundeb e os RPNP referentes a essas despesas. Para a linha 18, deverá ser verificada a diferença entre as disponibilidades na Fonte VAAT e os RPNP dessas despesas.

⁸Controle da execução de restos a pagar considerados no cumprimento do limite mínimo dos exercícios anteriores.

⁹Nesta coluna não devem se informados valores inferiores a 0 (zero).

¹⁰Essa coluna não deve conter percentual superior a 100%. Caso isso ocorra, em razão de valores informados na coluna (i), os percentuais devem ser ajustados para 100%.

XX

 <p>Sistema de Informações Contábeis e Fiscais do Setor Público Brasileiro TESOURO NACIONAL</p>	Relatório Resumido de Execução Orçamentária
	Prefeitura Municipal de São Bernardo do Campo - SP (Poder Executivo)
	Orçamentos Fiscal e da Seguridade Social
	CNPJ:
	Exercício: 2024
	Período de referência: 3º bimestre

RREO-Anexo 01 | Tabela 1.0 - Balanço Orçamentário

Receitas Orçamentárias	Estágios da Receita Orçamentária						
	PREVISÃO INICIAL	PREVISÃO ATUALIZADA (a)	RECEITAS REALIZADAS				SALDO (a-c)
			No Bimestre (b)	% (b/a)	Até o Bimestre (c)	% (c/a)	
Receitas Orçamentárias	-	-	-	-	-	-	-
RECEITAS (EXCETO INTRA-ORÇAMENTÁRIAS) (I)	6.777.310.000,00	6.249.910.473,98	933.320.487,91	14,93	3.139.886.584,52	50,24	3.110.023.889,46
RECEITAS CORRENTES	5.538.655.000,00	5.250.304.355,64	886.794.612,99	16,89	2.925.296.696,47	55,72	2.325.007.659,17
IMPOSTOS, TAXAS E CONTRIBUIÇÕES DE MELHORIA	2.379.882.000,00	2.188.372.377,47	340.507.963,67	15,56	1.218.294.496,65	55,67	970.077.880,82
Impostos	2.126.836.000,00	1.938.585.560,13	301.711.751,35	15,56	1.051.219.209,44	54,23	887.366.350,69
Taxas	253.046.000,00	249.786.817,34	38.796.212,32	15,53	167.075.287,21	66,89	82.711.530,13
Contribuição de Melhoria	0,00	0,00	0,00	0,00	0,00	0,00	0,00
CONTRIBUIÇÕES	234.550.000,00	209.312.513,08	32.908.634,08	15,72	105.044.923,77	50,19	104.267.589,31
Contribuições Sociais	137.278.000,00	118.540.000,00	21.380.302,97	18,04	60.737.471,57	51,24	57.802.528,43
Contribuições Econômicas	0,00	0,00	0,00	0,00	0,00	0,00	0,00
Contribuições para Entidades Privadas de Serviço Social e de Formação Profissional	0,00	0,00	0,00	0,00	0,00	0,00	0,00
Contribuição para o Custeio do Serviço de Iluminação Pública	97.272.000,00	90.772.513,08	11.528.331,11	12,70	44.307.452,20	48,81	46.465.060,88
RECEITA PATRIMONIAL	195.116.000,00	89.139.407,18	25.766.303,84	28,91	60.065.294,78	67,38	29.074.112,40
Exploração do Patrimônio Imobiliário do Estado	21.282.000,00	17.113.448,73	1.016.416,30	5,94	3.729.790,03	21,79	13.383.658,70
Valores Mobiliários	123.828.000,00	71.944.911,79	24.252.898,69	33,71	55.763.469,24	77,51	16.181.442,55
Delegação de Serviços Públicos Mediante Concessão, Permissão, Autorização ou Licença	50.006.000,00	81.046,66	0,00	0,00	75.046,66	92,60	6.000,00
Exploração de Recursos Naturais	0,00	0,00	0,00	0,00	0,00	0,00	0,00
Exploração do Patrimônio Intangível	0,00	0,00	0,00	0,00	0,00	0,00	0,00
Cessão de Direitos	0,00	0,00	0,00	0,00	0,00	0,00	0,00
Demais Receitas Patrimoniais	0,00	0,00	496.988,85	0,00	496.988,85	0,00	-496.988,85
RECEITA AGROPECUÁRIA	0,00	0,00	0,00	0,00	0,00	0,00	0,00
RECEITA INDUSTRIAL	43.000,00	2.359,30	0,00	0,00	2.352,37	99,71	6,93
RECEITA DE SERVIÇOS	33.790.000,00	39.293.272,20	6.575.185,81	16,73	16.805.446,35	42,77	22.487.825,85
Serviços Administrativos e Comerciais Gerais	31.438.000,00	35.855.091,58	5.823.919,62	16,24	14.593.709,07	40,70	21.261.382,51
Serviços e Atividades Referentes à Navegação e ao Transporte	243.000,00	521.128,90	100.222,78	19,23	275.809,93	52,93	245.318,97
Serviços e Atividades Referentes à Saúde	1.574.000,00	1.833.029,31	465.530,82	25,40	1.421.461,63	77,55	411.567,68
Serviços e Atividades Financeiras	0,00	0,00	0,00	0,00	0,00	0,00	0,00
Outros Serviços	535.000,00	1.084.022,41	185.512,59	17,11	514.465,72	47,46	569.556,69
TRANSFERÊNCIAS CORRENTES	2.454.627.000,00	2.463.484.553,94	431.470.961,74	17,51	1.389.497.550,66	56,40	1.073.987.003,28
Transferências da União e de suas Entidades	646.817.000,00	670.825.728,12	140.294.903,25	20,91	370.366.900,66	55,21	300.458.827,46
Transferências dos Estados e do Distrito Federal e de suas Entidades	1.240.210.000,00	1.277.748.929,73	207.319.721,88	16,23	734.851.308,99	57,51	542.897.620,74
Transferências dos Municípios e de suas Entidades	310.000,00	310.200,00	51.600,00	16,63	154.800,00	49,90	155.400,00
Transferências de Instituições Privadas	2.890.000,00	1.642.745,54	127.713,62	7,77	390.459,16	23,77	1.252.286,38
Transferências de Outras Instituições Públicas	564.400.000,00	512.956.950,55	83.677.022,99	16,31	283.734.081,85	55,31	229.222.868,70
Transferências do Exterior	0,00	0,00	0,00	0,00	0,00	0,00	0,00
Demais Transferências Correntes	0,00	0,00	0,00	0,00	0,00	0,00	0,00
OUTRAS RECEITAS CORRENTES	240.647.000,00	260.699.872,47	49.565.563,85	19,01	135.586.631,89	52,01	125.113.240,58
Multas Administrativas, Contratuais e Judiciais	114.855.000,00	132.906.717,95	19.801.777,95	14,90	58.835.906,97	44,27	74.070.810,98
Indenizações, Restituições e Ressarcimentos	6.949.000,00	16.735.626,77	4.626.715,11	27,65	16.347.574,27	97,68	388.052,50
Bens, Direitos e Valores Incorporados ao Patrimônio Público	0,00	0,00	0,00	0,00	0,00	0,00	0,00
Multas e Juros de Mora das Receitas de Capital	1.692.000,00	247.381,35	3.845,47	1,55	13.703,78	5,54	233.677,57
Demais Receitas Correntes	117.151.000,00	110.810.146,40	25.133.225,32	22,68	60.389.446,87	54,50	50.420.699,53




Relatório Resumido de Execução Orçamentária
Prefeitura Municipal de São Bernardo do Campo - SP (Poder Executivo)
Orçamentos Fiscal e da Seguridade Social
CNPJ:
Exercício: 2024
Período de referência: 3º bimestre

Receitas Orçamentárias	Estágios da Receita Orçamentária							SALDO (a-c)
	PREVISÃO INICIAL	PREVISÃO ATUALIZADA (a)	RECEITAS REALIZADAS					
			No Bimestre (b)	% (b/a)	Até o Bimestre (c)	% (c/a)		
RECEITAS DE CAPITAL	1.238.655.000,00	999.606.118,34	46.525.874,92	4,65	214.589.888,05	21,47	785.016.230,29	
OPERAÇÕES DE CRÉDITO	695.004.000,00	444.729.269,45	11.208.118,11	2,52	104.959.823,87	23,60	339.769.445,58	
Operações de Crédito - Mercado Interno	271.948.000,00	289.768.759,45	11.208.118,11	3,87	50.819.973,87	17,54	238.948.785,58	
Operações de Crédito - Mercado Externo	423.056.000,00	154.960.510,00	0,00	0,00	54.139.850,00	34,94	100.820.660,00	
ALIENAÇÃO DE BENS	250.580.000,00	364.445.376,13	7.095.162,33	1,95	44.479.767,70	12,20	319.965.608,43	
Alienação de Bens Móveis	148.000,00	1.732.475,41	0,00	0,00	1.263.554,62	72,93	468.920,79	
Alienação de Bens Imóveis	250.432.000,00	362.712.900,72	7.095.162,33	1,96	43.216.213,08	11,91	319.496.687,64	
Alienação de Bens Intangíveis	0,00	0,00	0,00	0,00	0,00	0,00	0,00	
AMORTIZAÇÕES DE EMPRÉSTIMOS	0,00	0,00	0,00	0,00	0,00	0,00	0,00	
TRANSFERÊNCIAS DE CAPITAL	293.024.000,00	190.314.011,26	27.785.390,02	14,60	64.659.630,52	33,98	125.654.380,74	
Transferências da União e de suas Entidades	84.663.000,00	46.479.675,94	3.349.939,19	7,21	10.128.458,74	21,79	36.351.217,20	
Transferências dos Estados e do Distrito Federal e de suas Entidades	208.361.000,00	143.834.335,32	24.435.450,83	16,99	54.531.171,78	37,91	89.303.163,54	
Transferências dos Municípios e de suas Entidades	0,00	0,00	0,00	0,00	0,00	0,00	0,00	
Transferências de Instituições Privadas	0,00	0,00	0,00	0,00	0,00	0,00	0,00	
Transferências de Outras Instituições Públicas	0,00	0,00	0,00	0,00	0,00	0,00	0,00	
Transferências do Exterior	0,00	0,00	0,00	0,00	0,00	0,00	0,00	
Demais Transferências de Capital	0,00	0,00	0,00	0,00	0,00	0,00	0,00	
OUTRAS RECEITAS DE CAPITAL	47.000,00	117.461,50	437.204,46	372,21	490.665,96	417,72	-373.204,46	
Integralização do Capital Social	0,00	0,00	0,00	0,00	0,00	0,00	0,00	
Remuneração das Disponibilidades do Tesouro	0,00	0,00	0,00	0,00	0,00	0,00	0,00	
Resgate de Títulos do Tesouro	0,00	0,00	0,00	0,00	0,00	0,00	0,00	
Demais Receitas de Capital	47.000,00	117.461,50	437.204,46	372,21	490.665,96	417,72	-373.204,46	
RECEITAS (INTRA-ORÇAMENTÁRIAS) (II)	231.650.000,00	211.043.020,60	36.373.117,61	17,23	104.035.732,17	49,30	107.007.288,43	
SUBTOTAL DAS RECEITAS (III) = (I + II)	7.008.960.000,00	6.460.953.494,58	969.693.605,52	15,01	3.243.922.316,69	50,21	3.217.031.177,89	
OPERAÇÕES DE CRÉDITO/REFINANCIAMENTO (IV)	0,00	0,00	0,00	0,00	0,00	0,00	0,00	
Operações de Crédito - Mercado Interno	0,00	0,00	0,00	0,00	0,00	0,00	0,00	
Mobiliária	0,00	0,00	0,00	0,00	0,00	0,00	0,00	
Contratual	0,00	0,00	0,00	0,00	0,00	0,00	0,00	
Operações de Crédito - Mercado Externo	0,00	0,00	0,00	0,00	0,00	0,00	0,00	
Mobiliária	0,00	0,00	0,00	0,00	0,00	0,00	0,00	
Contratual	0,00	0,00	0,00	0,00	0,00	0,00	0,00	
TOTAL DAS RECEITAS (V) = (III + IV)	7.008.960.000,00	6.460.953.494,58	969.693.605,52	15,01	3.243.922.316,69	50,21	3.217.031.177,89	
DÉFICIT (VI)								
TOTAL COM DÉFICIT (VII) = (V + VI)	7.008.960.000,00	6.460.953.494,58	969.693.605,52	15,01	3.243.922.316,69	50,21		
SALDOS DE EXERCÍCIOS ANTERIORES	0,00	112.969.337,47			112.969.337,47			
Recursos Arrecadados em Exercícios Anteriores - RPPS		0,00						
Superávit Financeiro Utilizado para Créditos Adicionais		112.969.337,47			112.969.337,47			

RREO-Anexo 01 | Tabela 1.0 - Balanço Orçamentário


Despesas Orçamentárias	Estágios da Despesa Orçamentária									
	DOTAÇÃO INICIAL (d)	DOTAÇÃO ATUALIZADA (e)	DESPESAS EMPENHADAS NO BIMESTRE	DESPESAS EMPENHADAS ATÉ O BIMESTRE (f)	SALDO (g) = (e-f)	DESPESAS LIQUIDADAS NO BIMESTRE	DESPESAS LIQUIDADAS ATÉ O BIMESTRE (h)	SALDO (i) = (e-h)	DESPESAS PAGAS ATÉ O BIMESTRE (j)	INSCRITAS EM RESTOS A PAGAR NÃO PROCESSADOS (k)
Despesas Orçamentárias	-	-	-	-	-	-	-	-	-	-
DESPESAS (EXCETO INTRA-ORÇAMENTÁRIAS) (VIII)	6.698.613.000,00	7.013.776.719,48	701.465.405,96	4.467.007.803,13	2.546.768.916,35	923.969.292,54	2.801.413.490,18	4.212.363.229,30	2.744.861.799,32	0,00

 <p>Sistema de Informações Contábeis e Fiscais do Setor Público Brasileiro TESOURO NACIONAL</p>	Relatório Resumido de Execução Orçamentária
	Prefeitura Municipal de São Bernardo do Campo - SP (Poder Executivo)
	Orçamentos Fiscal e da Seguridade Social
	CNPJ:
	Exercício: 2024
	Período de referência: 3º bimestre

Receitas Intra-Orçamentárias	Estágios da Receita Intra-Orçamentária					
	PREVISÃO INICIAL	PREVISÃO ATUALIZADA (a)	RECEITAS REALIZADAS			SALDO (a-c)
			No Bimestre (b)	% (b/a)	Até o Bimestre (c)	
Demais Receitas de Capital	0,00	0,00	0,00	0,00	0,00	0,00

RREO-Anexo 01 | Tabela 1.0 - Balanço Orçamentário

Despesas Intra-Orçamentárias	Estágios da Despesa Intra-Orçamentária									
	DOTAÇÃO INICIAL (d)	DOTAÇÃO ATUALIZADA (e)	DESPESAS EMPENHADAS NO BIMESTRE	DESPESAS EMPENHADAS ATÉ O BIMESTRE (f)	SALDO (g) = (e-f)	DESPESAS LIQUIDADAS NO BIMESTRE	DESPESAS LIQUIDADAS ATÉ O BIMESTRE (h)	SALDO (i) = (e-h)	DESPESAS PAGAS ATÉ O BIMESTRE (j)	INSCRITAS EM RESTOS A PAGAR NÃO PROCESSADOS (k)
Despesas Intra-Orçamentárias	-	-	-	-	-	-	-	-	-	-
DESPESAS (INTRA-ORÇAMENTÁRIAS) (IX)	231.772.000,00	230.897.073,00	89.065.533,02	212.270.717,38	18.626.355,62	36.384.311,55	91.216.653,42	139.680.419,58	90.734.570,04	0,00
DESPESAS CORRENTES	198.303.000,00	197.413.573,00	89.054.739,85	190.009.924,21	7.403.648,79	30.812.354,44	74.522.368,43	122.891.204,57	74.051.078,22	0,00
PESSOAL E ENCARGOS SOCIAIS	189.660.000,00	189.119.773,00	89.103.299,21	184.816.235,09	4.303.537,91	29.543.894,27	71.065.308,81	118.054.464,19	70.673.533,76	
JUROS E ENCARGOS DA DÍVIDA	7.180.000,00	6.830.000,00	0,00	4.121.000,00	2.709.000,00	1.085.696,29	2.911.911,62	3.918.088,38	2.911.911,62	
OUTRAS DESPESAS CORRENTES	1.463.000,00	1.463.800,00	-48.559,36	1.072.689,12	391.110,88	182.763,88	545.148,00	918.652,00	465.632,84	
DESPESAS DE CAPITAL	33.469.000,00	33.483.500,00	10.793,17	22.260.793,17	11.222.706,83	5.571.957,11	16.694.284,99	16.789.215,01	16.683.491,82	0,00
INVESTIMENTOS	0,00	0,00	0,00	0,00	0,00	0,00	0,00	0,00	0,00	
INVERSÕES FINANCEIRAS	0,00	0,00	0,00	0,00	0,00	0,00	0,00	0,00	0,00	
AMORTIZAÇÃO DA DÍVIDA	33.469.000,00	33.483.500,00	10.793,17	22.260.793,17	11.222.706,83	5.571.957,11	16.694.284,99	16.789.215,01	16.683.491,82	
RESERVA DE CONTINGÊNCIA					0,00			0,00		

 Sistema de Informações Contábeis e Fiscais do Setor Público Brasileiro TESOURO NACIONAL	Relatório Resumido de Execução Orçamentária
	Prefeitura Municipal de São Bernardo do Campo - SP (Poder Executivo)
	Orçamentos Fiscal e da Seguridade Social
	CNPJ:
	Exercício: 2024
	Período de referência: 3º bimestre

RREO-Anexo 01 | Tabela 1.0 - Balanço Orçamentário

Notas Explicativas	Valores
	30/06/2024
Notas Explicativas	-
Notas Explicativas	-

 <p>Sistema de Informações Contábeis e Fiscais do Setor Público Brasileiro TESOURO NACIONAL</p>	Relatório Resumido de Execução Orçamentária
	Prefeitura Municipal de São Bernardo do Campo - SP (Poder Executivo)
	Orçamentos Fiscal e da Seguridade Social
	CNPJ:
	Exercício: 2024
	Período de referência: 3º bimestre


RREO-Anexo 02 | Tabela 2.0 - Demonstrativo da Execução das Despesas por Função/Subfunção | Total das Despesas Exceto Intra-Orçamentárias

Função/Subfunção	Execução da Despesa										
	DOTAÇÃO INICIAL	DOTAÇÃO ATUALIZADA (a)	DESPESAS EMPENHADAS NO BIMESTRE	DESPESAS EMPENHADAS ATÉ O BIMESTRE (b)	% (b/total b)	SALDO (c) = (a-b)	DESPESAS LIQUIDADAS NO BIMESTRE	DESPESAS LIQUIDADAS ATÉ O BIMESTRE (d)	% (d/total d)	SALDO (e) = (a-d)	INSCRITAS EM RESTOS A PAGAR NÃO PROCESSADOS (f)
DESPESAS (EXCETO INTRA-ORÇAMENTÁRIAS) (I)	6.698.613.000,00	7.013.776.719,48	701.465.405,96	4.467.007.803,13	95,46	2.546.768.916,35	923.969.292,54	2.801.413.490,18	96,85	4.212.363.229,30	0,00
Legislativa	91.300.000,00	91.665.373,60	2.582.863,24	39.528.166,12	0,84	52.137.207,48	11.341.280,13	34.531.495,36	1,19	57.133.878,24	0,00
Ação Legislativa	91.300.000,00	91.665.373,60	2.582.863,24	39.528.166,12	0,84	52.137.207,48	11.341.280,13	34.531.495,36	1,19	57.133.878,24	0,00
Controle Externo	0,00	0,00	0,00	0,00	0,00	0,00	0,00	0,00	0,00	0,00	0,00
FU01 - Administração Geral	0,00	0,00	0,00	0,00	0,00	0,00	0,00	0,00	0,00	0,00	0,00
FU01 - Demais Subfunções	0,00	0,00	0,00	0,00	0,00	0,00	0,00	0,00	0,00	0,00	0,00
Judiciária	0,00	0,00	0,00	0,00	0,00	0,00	0,00	0,00	0,00	0,00	0,00
Ação Judiciária	0,00	0,00	0,00	0,00	0,00	0,00	0,00	0,00	0,00	0,00	0,00
Defesa do Interesse Público no Processo Judiciário	0,00	0,00	0,00	0,00	0,00	0,00	0,00	0,00	0,00	0,00	0,00
FU02 - Administração Geral	0,00	0,00	0,00	0,00	0,00	0,00	0,00	0,00	0,00	0,00	0,00
FU02 - Demais Subfunções	0,00	0,00	0,00	0,00	0,00	0,00	0,00	0,00	0,00	0,00	0,00
Essencial à Justiça	25.328.000,00	25.664.983,00	8.385.339,27	21.964.805,41	0,47	3.700.177,59	3.783.845,13	11.447.220,24	0,40	14.217.762,76	0,00
Defesa da Ordem Jurídica	3.254.000,00	4.291.705,00	1.356.034,33	3.027.701,33	0,06	1.264.003,67	567.463,35	1.819.986,34	0,06	2.471.718,66	0,00
Representação Judicial e Extrajudicial	20.625.000,00	20.232.600,00	6.693.063,94	18.019.682,08	0,39	2.212.917,92	3.069.391,45	9.161.694,22	0,32	11.070.905,78	0,00
FU03 - Administração Geral	0,00	0,00	0,00	0,00	0,00	0,00	0,00	0,00	0,00	0,00	0,00
FU03 - Demais Subfunções	1.449.000,00	1.140.678,00	336.241,00	917.422,00	0,02	223.256,00	146.990,33	465.539,68	0,02	675.138,32	0,00
Administração	341.775.000,00	349.845.911,00	102.445.358,30	262.029.705,81	5,60	87.816.205,19	56.377.355,47	146.558.221,16	5,07	203.287.689,84	0,00
Planejamento e Orçamento	9.209.000,00	8.474.892,00	2.451.714,60	6.371.239,43	0,14	2.103.652,57	898.618,36	2.933.738,15	0,10	5.641.153,85	0,00
FU04 - Administração Geral	113.044.000,00	121.794.696,05	42.467.474,13	94.020.353,71	2,01	27.774.342,34	16.995.606,31	49.710.335,89	1,72	72.084.360,16	0,00
Administração Financeira	55.561.000,00	56.957.444,00	28.614.543,33	50.994.061,38	1,09	5.963.382,62	10.389.691,37	25.927.625,81	0,90	31.029.818,19	0,00
Controle Interno	140.000,00	140.000,00	4.960,95	5.079,95	0,00	134.920,05	4.439,00	4.439,00	0,00	135.561,00	0,00
Normatização e Fiscalização	0,00	0,00	0,00	0,00	0,00	0,00	0,00	0,00	0,00	0,00	0,00
Tecnologia da Informação	33.508.000,00	31.708.180,95	8.206.189,79	25.420.523,53	0,54	6.287.657,42	5.098.243,73	14.182.672,42	0,49	17.525.508,53	0,00
Ordenamento Territorial	0,00	0,00	0,00	0,00	0,00	0,00	0,00	0,00	0,00	0,00	0,00
Formação de Recursos Humanos	0,00	0,00	0,00	0,00	0,00	0,00	0,00	0,00	0,00	0,00	0,00
Administração de Receitas	11.090.000,00	11.090.000,00	6.555,26	4.434.021,57	0,09	6.655.978,43	994.764,62	2.952.280,21	0,10	8.137.719,79	0,00
Administração de Concessões	1.650.000,00	2.350.274,00	1.047.295,95	1.781.297,90	0,04	568.976,10	329.160,17	847.881,36	0,03	1.502.392,64	0,00
Comunicação Social	18.894.000,00	18.894.000,00	1.120.000,00	10.120.000,00	0,22	8.774.000,00	6.008.867,85	9.543.235,12	0,33	9.350.764,88	0,00
FU04 - Demais Subfunções	98.679.000,00	98.436.424,00	20.526.624,29	68.883.128,34	1,47	29.553.295,66	15.657.964,06	40.456.013,20	1,40	57.980.410,80	0,00
Defesa Nacional	0,00	0,00	0,00	0,00	0,00	0,00	0,00	0,00	0,00	0,00	0,00
Defesa Aérea	0,00	0,00	0,00	0,00	0,00	0,00	0,00	0,00	0,00	0,00	0,00
Defesa Naval	0,00	0,00	0,00	0,00	0,00	0,00	0,00	0,00	0,00	0,00	0,00
Defesa Terrestre	0,00	0,00	0,00	0,00	0,00	0,00	0,00	0,00	0,00	0,00	0,00
FU05 - Administração Geral	0,00	0,00	0,00	0,00	0,00	0,00	0,00	0,00	0,00	0,00	0,00
FU05 - Demais Subfunções	0,00	0,00	0,00	0,00	0,00	0,00	0,00	0,00	0,00	0,00	0,00
Segurança Pública	98.003.000,00	127.100.623,19	46.065.378,71	92.354.103,67	1,97	34.746.519,52	15.863.824,02	44.278.194,36	1,53	82.822.428,83	0,00
Policiamento	85.979.000,00	102.709.446,35	40.881.056,09	82.213.973,16	1,76	20.495.473,19	14.105.513,92	39.261.180,94	1,36	63.448.265,41	0,00
Defesa Civil	1.881.000,00	1.881.000,00	49.217,88	750.516,46	0,02	1.130.483,54	154.515,44	467.272,17	0,02	1.413.727,83	0,00
Informação e Inteligência	1.310.000,00	13.223.332,84	706.002,94	1.285.480,96	0,03	11.937.851,88	216.028,22	488.410,98	0,02	12.734.921,86	0,00
FU06 - Administração Geral	3.729.000,00	4.075.061,00	1.531.685,80	2.952.587,09	0,06	1.122.473,91	510.509,52	1.513.332,62	0,05	2.561.728,38	0,00
FU06 - Demais Subfunções	5.104.000,00	5.211.783,00	2.897.416,00	5.151.546,00	0,11	60.237,00	877.256,92	2.547.997,65	0,09	2.663.785,35	0,00
Relações Exteriores	0,00	0,00	0,00	0,00	0,00	0,00	0,00	0,00	0,00	0,00	0,00
Relações Diplomáticas	0,00	0,00	0,00	0,00	0,00	0,00	0,00	0,00	0,00	0,00	0,00
Cooperação Internacional	0,00	0,00	0,00	0,00	0,00	0,00	0,00	0,00	0,00	0,00	0,00
FU07 - Administração Geral	0,00	0,00	0,00	0,00	0,00	0,00	0,00	0,00	0,00	0,00	0,00
FU07 - Demais Subfunções	0,00	0,00	0,00	0,00	0,00	0,00	0,00	0,00	0,00	0,00	0,00
Assistência Social	73.666.000,00	90.286.492,60	21.082.846,76	59.617.551,12	1,27	30.668.941,48	10.634.094,01	32.118.843,57	1,11	58.167.649,03	0,00
Assistência ao Idoso	7.163.000,00	7.679.729,24	134.815,32	5.382.611,36	0,11	2.327.117,88	1.167.581,90	4.046.350,16	0,14	3.633.379,08	0,00
Assistência ao Portador de Deficiência	1.908.000,00	1.908.000,00	660.000,00	1.780.000,00	0,04	128.000,00	660.000,00	1.450.000,00	0,05	458.000,00	0,00
Assistência à Criança e ao Adolescente	10.372.000,00	13.752.707,88	615.093,00	9.422.473,00	0,20	4.330.234,88	2.146.728,70	6.625.615,30	0,23	7.127.092,58	0,00
Assistência Comunitária	35.166.000,00	47.774.752,48	10.511.494,68	25.086.031,00	0,54	22.688.721,48	3.502.981,53	10.628.164,85	0,37	37.146.587,63	0,00



Relatório Resumido de Execução Orçamentária
Prefeitura Municipal de São Bernardo do Campo - SP (Poder Executivo)
Orçamentos Fiscal e da Seguridade Social
CNPJ:
Exercício: 2024
Período de referência: 3º bimestre

Função/Subfunção	Execução da Despesa										
	DOTAÇÃO INICIAL	DOTAÇÃO ATUALIZADA (a)	DESPESAS EMPENHADAS NO BIMESTRE	DESPESAS EMPENHADAS ATÉ O BIMESTRE (b)	% (b/total b)	SALDO (c) = (a-b)	DESPESAS LIQUIDADAS NO BIMESTRE	DESPESAS LIQUIDADAS ATÉ O BIMESTRE (d)	% (d/total d)	SALDO (e) = (a-d)	INSCRITAS EM RESTOS A PAGAR NÃO PROCESSADOS (f)
Habitación Urbana	212.730.000,00	202.926.047,29	12.032.831,74	65.650.731,14	1,40	137.275.316,15	16.830.969,10	36.097.052,79	1,25	166.828.994,50	
FU16 - Administração Geral	3.380.000,00	3.396.315,00	1.279.911,00	2.918.229,90	0,06	478.085,10	536.924,19	1.495.708,86	0,05	1.900.606,14	
FU16 - Demais Subfunções	23.703.000,00	35.419.507,39	8.296.404,45	21.278.678,94	0,45	14.140.828,45	7.303.674,53	12.183.276,58	0,42	23.236.230,81	
Saneamento	6.739.000,00	11.095.102,34	1.178.240,26	7.105.287,93	0,15	3.989.814,41	1.906.178,27	4.028.055,94	0,14	7.067.046,40	0,00
Saneamento Básico Rural	0,00	0,00	0,00	0,00	0,00	0,00	0,00	0,00	0,00	0,00	
Saneamento Básico Urbano	6.739.000,00	11.095.102,34	1.178.240,26	7.105.287,93	0,15	3.989.814,41	1.906.178,27	4.028.055,94	0,14	7.067.046,40	
FU17 - Administração Geral	0,00	0,00	0,00	0,00	0,00	0,00	0,00	0,00	0,00	0,00	
FU17 - Demais Subfunções	0,00	0,00	0,00	0,00	0,00	0,00	0,00	0,00	0,00	0,00	
Gestão Ambiental	13.282.000,00	15.076.421,65	4.506.027,87	9.529.638,74	0,20	5.546.782,91	1.346.990,19	3.875.323,06	0,13	11.201.098,59	0,00
Preservação e Conservação Ambiental	4.934.000,00	6.308.409,65	1.101.420,67	2.401.323,82	0,05	3.907.085,83	141.424,25	329.625,92	0,01	5.978.783,73	
Controle Ambiental	1.571.000,00	1.569.000,00	110.232,20	695.943,16	0,01	873.056,84	155.563,58	346.420,18	0,01	1.222.579,82	
Recuperação de Áreas Degradadas	0,00	0,00	0,00	0,00	0,00	0,00	0,00	0,00	0,00	0,00	
Recursos Hídricos	0,00	0,00	0,00	0,00	0,00	0,00	0,00	0,00	0,00	0,00	
Meteorologia	0,00	0,00	0,00	0,00	0,00	0,00	0,00	0,00	0,00	0,00	
FU18 - Administração Geral	6.076.000,00	6.592.614,00	3.042.732,00	5.877.193,76	0,13	715.420,24	949.625,43	2.952.817,42	0,10	3.639.796,58	
FU18 - Demais Subfunções	701.000,00	606.398,00	251.643,00	555.178,00	0,01	51.220,00	100.376,93	246.459,54	0,01	359.938,46	
Ciência e Tecnologia	490.000,00	490.000,00	0,00	291.403,13	0,01	198.596,87	290.099,63	290.438,83	0,01	199.561,17	0,00
Desenvolvimento Científico	0,00	0,00	0,00	0,00	0,00	0,00	0,00	0,00	0,00	0,00	
Desenvolvimento Tecnológico e Engenharia	0,00	0,00	0,00	0,00	0,00	0,00	0,00	0,00	0,00	0,00	
Difusão do Conhecimento Científico e Tecnológico	490.000,00	490.000,00	0,00	291.403,13	0,01	198.596,87	290.099,63	290.438,83	0,01	199.561,17	
FU19 - Administração Geral	0,00	0,00	0,00	0,00	0,00	0,00	0,00	0,00	0,00	0,00	
FU19 - Demais Subfunções	0,00	0,00	0,00	0,00	0,00	0,00	0,00	0,00	0,00	0,00	
Agricultura	0,00	0,00	0,00	0,00	0,00	0,00	0,00	0,00	0,00	0,00	0,00
Abastecimento	0,00	0,00	0,00	0,00	0,00	0,00	0,00	0,00	0,00	0,00	
Extensão Rural	0,00	0,00	0,00	0,00	0,00	0,00	0,00	0,00	0,00	0,00	
Irrigação	0,00	0,00	0,00	0,00	0,00	0,00	0,00	0,00	0,00	0,00	
Promoção da Produção Agropecuária	0,00	0,00	0,00	0,00	0,00	0,00	0,00	0,00	0,00	0,00	
Defesa Agropecuária	0,00	0,00	0,00	0,00	0,00	0,00	0,00	0,00	0,00	0,00	
FU20 - Administração Geral	0,00	0,00	0,00	0,00	0,00	0,00	0,00	0,00	0,00	0,00	
FU20 - Demais Subfunções	0,00	0,00	0,00	0,00	0,00	0,00	0,00	0,00	0,00	0,00	
Organização Agrária	0,00	0,00	0,00	0,00	0,00	0,00	0,00	0,00	0,00	0,00	0,00
Reforma Agrária	0,00	0,00	0,00	0,00	0,00	0,00	0,00	0,00	0,00	0,00	
Colonização	0,00	0,00	0,00	0,00	0,00	0,00	0,00	0,00	0,00	0,00	
FU21 - Administração Geral	0,00	0,00	0,00	0,00	0,00	0,00	0,00	0,00	0,00	0,00	
FU21 - Demais Subfunções	0,00	0,00	0,00	0,00	0,00	0,00	0,00	0,00	0,00	0,00	
Indústria	0,00	0,00	0,00	0,00	0,00	0,00	0,00	0,00	0,00	0,00	0,00
Promoção Industrial	0,00	0,00	0,00	0,00	0,00	0,00	0,00	0,00	0,00	0,00	
Produção Industrial	0,00	0,00	0,00	0,00	0,00	0,00	0,00	0,00	0,00	0,00	
Mineração	0,00	0,00	0,00	0,00	0,00	0,00	0,00	0,00	0,00	0,00	
Propriedade Industrial	0,00	0,00	0,00	0,00	0,00	0,00	0,00	0,00	0,00	0,00	
Normalização e Qualidade	0,00	0,00	0,00	0,00	0,00	0,00	0,00	0,00	0,00	0,00	
FU22 - Administração Geral	0,00	0,00	0,00	0,00	0,00	0,00	0,00	0,00	0,00	0,00	
FU22 - Demais Subfunções	0,00	0,00	0,00	0,00	0,00	0,00	0,00	0,00	0,00	0,00	
Comércio e Serviços	3.342.000,00	3.683.978,00	961.026,70	2.644.662,04	0,06	1.039.315,96	511.995,48	1.106.603,46	0,04	2.577.374,54	0,00
Promoção Comercial	657.000,00	657.000,00	314.413,00	571.948,33	0,01	85.051,67	104.761,66	284.338,13	0,01	372.661,87	
Comercialização	0,00	0,00	0,00	0,00	0,00	0,00	0,00	0,00	0,00	0,00	
Comércio Exterior	0,00	0,00	0,00	0,00	0,00	0,00	0,00	0,00	0,00	0,00	
Serviços Financeiros	0,00	0,00	0,00	0,00	0,00	0,00	0,00	0,00	0,00	0,00	
Turismo	2.481.000,00	2.695.637,00	530.632,70	1.802.108,71	0,04	893.528,29	364.137,36	701.314,97	0,02	1.994.322,03	
FU23 - Administração Geral	0,00	0,00	0,00	0,00	0,00	0,00	0,00	0,00	0,00	0,00	
FU23 - Demais Subfunções	204.000,00	331.341,00	115.981,00	270.605,00	0,01	60.736,00	43.096,46	120.950,36	0,00	210.390,64	
Comunicações	4.142.000,00	4.233.283,00	1.900.339,00	3.732.453,00	0,08	500.830,00	637.884,45	1.807.658,26	0,06	2.425.624,74	0,00
Comunicações Postais	0,00	0,00	0,00	0,00	0,00	0,00	0,00	0,00	0,00	0,00	
Telecomunicações	0,00	0,00	0,00	0,00	0,00	0,00	0,00	0,00	0,00	0,00	
FU24 - Administração Geral	3.344.000,00	3.574.265,00	1.716.215,00	3.156.295,00	0,07	417.970,00	529.896,14	1.536.220,13	0,05	2.038.044,87	

 Sistema de Informações Contábeis e Fiscais do Setor Público Brasileiro TESOURO NACIONAL	Relatório Resumido de Execução Orçamentária
	Prefeitura Municipal de São Bernardo do Campo - SP (Poder Executivo)
	Orçamentos Fiscal e da Seguridade Social
	CNPJ:
	Exercício: 2024
	Período de referência: 3º bimestre


RREO-Anexo 02 | Tabela 2.0 - Demonstrativo da Execução das Despesas por Função/Subfunção

Notas Explicativas	Valores
	30/06/2024
Notas Explicativas	-
Notas Explicativas	

 <p>Sistema de Informações Contábeis e Fiscais do Setor Público Brasileiro TESOURO NACIONAL</p>	Relatório Resumido de Execução Orçamentária
	Prefeitura Municipal de São Bernardo do Campo - SP (Poder Executivo)
	Orçamentos Fiscal e da Seguridade Social
	CNPJ:
	Exercício: 2024
	Período de referência: 3º bimestre

RREO-Anexo 03 | Tabela 3.2 - Demonstrativo da Receita Corrente Líquida - Municípios

Demonstrativo da Receita Corrente Líquida	Evolução da Receita Corrente Líquida												TOTAL (ÚLTIMOS 12 MESES)	PREVISÃO ATUALIZADA 2024
	EVOLUÇÃO DA RECEITA REALIZADA NOS ÚLTIMOS 12 MESES													
	<MR-11>	<MR-10>	<MR-9>	<MR-8>	<MR-7>	<MR-6>	<MR-5>	<MR-4>	<MR-3>	<MR-2>	<MR-1>	<MR>		
RECEITAS CORRENTES (I)	415.175.213,19	476.752.354,50	421.417.644,80	445.151.598,01	442.842.282,99	506.066.232,11	794.885.063,25	444.337.800,97	458.081.930,41	483.045.250,92	484.027.112,55	452.805.009,38	5.814.597.493,18	5.250.304.355,64
Impostos, Taxas e Contribuições de Melhoria	150.566.631,15	195.941.712,81	142.063.258,68	146.066.427,89	150.827.006,98	180.990.429,98	368.509.434,82	161.836.790,61	172.453.421,17	174.968.886,38	168.741.262,56	171.768.701,11	2.184.749.963,05	2.188.372.377,47
PTU	37.490.104,09	80.719.895,56	34.611.240,14	36.693.414,39	38.950.875,08	43.672.949,27	188.879.595,16	42.939.530,60	42.788.700,63	44.106.956,12	42.022.469,38	43.342.193,04	676.217.723,46	769.077.501,21
ISS	69.070.986,09	66.462.387,46	63.259.878,10	65.097.356,58	65.990.793,16	73.178.286,24	79.912.697,91	64.867.813,10	67.386.234,45	72.037.933,65	72.116.831,47	73.090.345,43	832.471.543,64	853.663.485,03
ITBI	8.404.148,20	12.337.456,20	8.590.376,77	10.166.599,36	9.043.234,86	15.111.099,53	7.489.201,52	13.086.594,69	10.835.824,20	11.679.037,54	10.277.767,37	11.162.205,85	128.183.546,09	130.052.568,24
IRRF	22.384.390,50	23.298.633,45	22.533.737,76	22.333.659,56	24.416.676,03	34.359.260,24	31.591.071,50	23.578.866,08	22.727.817,95	25.599.582,99	24.842.618,46	25.217.320,35	302.523.634,87	315.844.573,89
Outros Impostos, Taxas e Contribuições de Melhoria	13.217.002,27	13.123.539,94	13.068.025,91	11.775.398,00	12.425.426,96	14.668.834,70	60.636.868,73	17.363.986,14	28.714.843,94	21.563.376,08	19.841.575,88	18.954.636,44	245.353.514,99	119.734.249,10
Contribuições	16.857.886,81	17.689.084,73	10.102.819,59	16.847.891,90	17.550.548,87	19.067.270,21	18.466.616,41	17.081.797,82	17.637.958,65	18.949.916,81	13.513.744,16	19.394.889,92	203.160.425,88	209.312.513,08
Receita Patrimonial	8.384.643,17	13.473.749,42	8.873.275,91	7.720.414,18	17.709.440,42	7.538.804,38	6.613.083,46	11.862.851,76	7.475.786,30	8.347.269,42	18.547.736,36	7.218.567,48	123.765.622,26	89.139.407,18
Rendimentos de Aplicação Financeira	7.980.650,42	11.811.910,87	8.428.362,74	7.331.618,24	16.575.507,30	6.234.322,34	5.353.213,75	11.509.677,51	6.866.145,07	7.651.196,40	17.968.948,31	6.277.161,43	113.988.714,38	71.657.573,97
Outras Receitas Patrimoniais	403.992,75	1.661.838,55	444.913,17	388.795,94	1.133.933,12	1.304.482,04	1.259.869,71	353.174,25	609.641,23	698.073,02	678.788,05	941.406,05	9.776.907,88	17.481.833,21
Receita Agropecuária	0,00	0,00	0,00	0,00	0,00	0,00	0,00	0,00	0,00	0,00	0,00	0,00	0,00	0,00
Receita Industrial	6,66	248.606,50	0,00	0,00	26.677,22	2.822,81	2.352,37	0,00	0,00	0,00	0,00	0,00	280.465,56	2.359,30
Receita de Serviços	2.347.243,25	2.488.274,87	2.253.192,21	2.336.104,19	2.295.030,85	2.701.520,86	2.005.013,97	2.908.944,22	2.627.607,95	2.688.694,40	2.776.505,95	3.798.679,86	31.226.812,58	39.293.272,20
Transferências Correntes	224.016.489,76	225.357.967,87	227.329.896,34	246.294.767,56	230.953.315,10	250.378.249,27	365.179.988,02	235.441.176,04	231.397.906,92	257.855.580,01	258.042.968,60	225.466.102,08	2.975.715.677,57	2.463.484.553,94
Cota-Parte do FPM	12.098.372,19	8.214.419,96	8.303.141,39	7.777.243,00	12.846.273,02	16.024.733,82	11.034.009,81	14.966.349,09	9.330.692,24	9.774.622,80	11.371.527,53	12.211.124,58	133.952.530,43	0,00
Cota-Parte do ICMS	91.202.676,69	99.964.675,66	97.329.941,34	112.102.344,85	87.323.285,52	102.896.346,08	109.731.647,24	84.287.524,86	94.441.499,48	114.717.804,62	90.230.058,80	102.140.328,52	1.186.368.133,66	0,00
Cota-Parte do IPVA	9.055.892,18	9.540.645,55	8.880.379,26	7.059.252,72	7.584.167,73	9.613.385,77	105.119.911,17	41.738.984,32	31.961.274,71	28.839.182,55	25.324.492,85	7.414.838,76	292.132.207,57	0,00
Cota-Parte do ITR	3.137,31	26.034,77	8.534,30	201.730,19	9.965,93	2.834,68	1.045,67	1.778,63	3.195,57	7.024,09	1.933,13	2.798,61	266.013,28	0,00
Transferências da LC nº 61/1989	585.796,05	488.668,87	520.200,22	751.020,33	571.618,64	606.427,49	724.919,38	565.567,10	608.084,03	831.887,23	620.276,56	785.473,39	7.659.939,29	0,00
Transferências do FUNDEB	36.157.693,10	40.179.542,23	38.406.689,79	43.497.001,08	35.781.075,22	42.616.367,60	63.521.640,24	43.352.926,75	42.888.879,86	50.293.612,01	41.065.585,25	42.611.437,74	520.372.450,87	512.956.950,55
Outras Transferências Correntes	74.913.122,24	66.943.980,83	73.880.980,04	74.906.175,39	86.840.929,04	78.618.153,83	75.046.714,51	50.528.054,29	52.164.280,63	53.391.446,71	87.428.494,48	60.300.100,48	834.962.432,47	1.950.527.603,39
Outras Receitas Correntes	13.002.312,39	21.552.958,50	30.795.232,17	25.885.992,29	23.480.264,44	45.387.134,60	24.108.674,20	15.206.240,52	26.489.249,42	20.216.903,90	24.405.494,92	25.160.068,93	295.690.526,28	260.699.872,47
DEDUÇÕES (II)	34.750.197,98	46.512.062,46	38.148.067,62	43.194.285,36	48.369.810,23	54.440.068,90	62.374.672,95	48.257.564,28	43.992.245,89	45.949.448,27	51.718.068,26	42.272.429,16	559.978.921,36	187.540.000,00
Contrib. do Servidor para o Plano de Previdência	9.445.521,34	9.611.465,61	9.726.612,05	9.723.157,32	9.934.555,39	19.260.146,05	9.636.535,40	9.722.154,88	9.697.766,54	10.300.711,78	10.683.838,13	10.696.464,84	128.438.929,33	118.540.000,00
Compensações Financ. entre Regimes Previdenciários	3.274.495,35	8.555.142,17	4.729.666,20	7.230.656,17	6.557.173,30	9.748.580,63	6.739.658,06	5.107.555,59	6.363.759,17	3.859.285,48	4.313.850,33	6.480.498,88	72.960.321,33	57.497.000,00
Rendimentos de Aplicações de Recursos Previdenciários	429.660,05	4.698.565,79	927.738,64	662.153,73	10.762.934,77	587.060,14	627.828,00	5.067.354,03	655.034,28	948.326,11	11.202.554,33	575.781,97	37.144.991,84	11.464.000,00
Dedução de Receita para Formação do FUNDEB	21.600.521,24	23.646.888,89	22.764.050,73	25.578.318,14	21.115.146,77	24.844.282,08	45.370.651,49	28.360.499,78	27.275.685,90	30.841.124,90	25.517.825,47	24.519.683,47	321.434.678,86	0,00
RECEITA CORRENTE LÍQUIDA (III) = (I - II)	380.425.015,21	430.240.292,04	383.269.577,18	401.957.312,65	394.472.472,76	451.626.163,21	722.510.390,30	396.080.236,69	414.089.684,52	437.095.802,65	432.309.044,29	410.532.580,22	5.254.608.571,82	5.062.803.355,64
(-) Transferências obrigatórias da União relativas às emendas individuais (art. 166-A, § 1º, da CF) (IV)	428.552,89	25.170,00	226.094,43	728.050,98	2.096.248,10	1.467.394,13	18.235,98	38.657,09	31.909,96	16.002,34	13.811.194,97	3.908.886,23	22.796.387,00	20.213.045,37
RECEITA CORRENTE LÍQUIDA AJUSTADA PARA CÁLCULO DOS LIMITES DE ENDIVIDAMENTO (V) = (III - IV)	379.996.462,32	430.215.122,04	383.043.482,75	401.229.261,77	392.376.224,66	450.158.779,08	722.492.154,32	396.041.579,60	414.057.774,56	437.079.800,31	418.497.849,32	406.623.693,99	5.231.812.184,82	5.042.590.310,27
(-) Transferências obrigatórias da União relativas às emendas de bancada (art. 166, § 16, da CF) (VI)	0,00	0,00	0,00	0,00	0,00	0,00	0,00	0,00	0,00	0,00	0,00	0,00	0,00	0,00
(-) Transferências da União relativas a remuneração dos agentes comunitários de saúde e de combate às endemias (CF, art. 198, §1º) (VII)	1.615.680,00	1.597.200,00	1.589.280,00	3.791.920,00	1.573.440,00	3.030.060,00	1.826.692,00	1.688.752,00	1.683.104,00	1.680.280,00	1.663.336,00	1.663.336,00	23.403.080,00	22.001.348,00
(-) Outras Deduções Constitucionais ou Legais (VIII)	0,00	0,00	0,00	0,00	0,00	0,00	0,00	0,00	0,00	0,00	0,00	0,00	0,00	0,00
RECEITA CORRENTE LÍQUIDA AJUSTADA PARA CÁLCULO DOS LIMITES DA DESPESA COM PESSOAL (IX) = (V - VI - VII - VIII)	378.380.782,32	428.617.922,04	381.454.202,85	397.437.341,77	390.802.784,66	447.128.719,08	720.665.462,32	394.352.827,60	412.374.670,56	435.399.520,31	416.834.513,32	404.960.357,99	5.208.408.104,82	5.020.588.962,27


 <p>Sistema de Informações Contábeis e Fiscais do Setor Público Brasileiro</p> <p>TESOURO NACIONAL</p>	Relatório Resumido de Execução Orçamentária
	Prefeitura Municipal de São Bernardo do Campo - SP (Poder Executivo)
	Orçamentos Fiscal e da Seguridade Social
	CNPJ:
	Exercício: 2024
	Período de referência: 3º bimestre

RREO-Anexo 03 | Tabela 3.2 - Demonstrativo da Receita Corrente Líquida - Municípios

Notas Explicativas	Valores
	30/06/2024
Notas Explicativas	-
Notas Explicativas	No campo "(-) Transferências obrigatórias da União relativas às emendas individuais (art. 166-A, § 1º, da CF) (IV)" foram computados os valores relativos às remunerações decorrentes das citadas transferências.


RREO-Anexo 04 | Tabela 4 - Demonstrativo das Receitas e Despesas Previdenciárias

Receitas Previdenciárias - RPPS - Fundo em Capitalização (Plano Previdenciário)	Execução da Receita	
	PREVISÃO ATUALIZADA (a)	RECEITAS REALIZADAS ATÉ O BIMESTRE (b)
Receitas	-	-
RECEITAS CORRENTES (I)	215.411.163,00	118.278.939,15
Receita de Contribuições dos Segurados	58.586.000,00	29.237.606,21
Ativo	55.146.000,00	27.570.634,35
Inativo	3.370.000,00	1.630.173,07
Pensionista	70.000,00	36.798,79
Receita de Contribuições Patronais	129.704.163,00	62.910.592,13
Ativo	129.704.163,00	62.910.592,13
Inativo		
Pensionista		
Receita Patrimonial	9.364.000,00	18.102.477,98
Receitas Imobiliárias		
Receitas de Valores Mobiliários	9.364.000,00	18.102.477,98
Outras Receitas Patrimoniais		
Receita de Serviços		
Outras Receitas Correntes	17.757.000,00	8.028.262,83
Compensação Financeira entre os Regimes	17.742.000,00	8.014.604,68
Receita de Aportes Periódicos para Amortização de Déficit Atuarial do RPPS (II)		
Demais Receitas Correntes	15.000,00	13.658,15
RECEITAS DE CAPITAL (III)	0,00	0,00
Alienação de Bens, Direitos e Ativos		
Amortização de Empréstimos		
Outras Receitas de Capital		
TOTAL DAS RECEITAS DO FUNDO EM CAPITALIZAÇÃO (IV) = (I + III - II)	215.411.163,00	118.278.939,15

 <p>Sistema de Informações Contábeis e Fiscais do Setor Público Brasileiro</p> <p>TESOURO NACIONAL</p>	Relatório Resumido de Execução Orçamentária
	Prefeitura Municipal de São Bernardo do Campo - SP (Poder Executivo)
	Orçamentos Fiscal e da Seguridade Social
	CNPJ:
	Exercício: 2024
	Período de referência: 3º bimestre

RREO-Anexo 04 | Tabela 4 - Demonstrativo das Receitas e Despesas Previdenciárias

Despesas Previdenciárias - RPPS - Fundo em Capitalização (Plano Previdenciário)	Execução da Despesa				
	DOTAÇÃO ATUALIZADA (c)	DESPESAS EMPENHADAS ATÉ O BIMESTRE (d)	DESPESAS LIQUIDADAS ATÉ O BIMESTRE (e)	DESPESAS PAGAS ATÉ O BIMESTRE (f)	INSCRITAS EM RESTOS A PAGAR NÃO PROCESSADOS NO EXERCÍCIO (g)
Despesas	-	-	-	-	-
Benefícios	171.795.000,00	107.340.159,38	80.932.059,14	80.932.059,14	0,00
Aposentadorias	162.906.000,00	101.110.149,81	76.201.874,73	76.201.874,73	
Pensões por Morte	8.889.000,00	6.230.009,57	4.730.184,41	4.730.184,41	
Outras Despesas Previdenciárias	50.500,00	904,60	904,60	752,93	0,00
Compensação Financeira entre os Regimes	12.500,00	904,60	904,60	752,93	
Demais Despesas Previdenciárias	38.000,00	0,00	0,00	0,00	
TOTAL DAS DESPESAS DO FUNDO EM CAPITALIZAÇÃO (V)	171.845.500,00	107.341.063,98	80.932.963,74	80.932.812,07	0,00
RESULTADO PREVIDENCIÁRIO - FUNDO EM CAPITALIZAÇÃO (VI) = (IV - V)	43.565.663,00	10.937.875,17	37.345.975,41	37.346.127,08	

 <p>Sistema de Informações Contábeis e Fiscais do Setor Público Brasileiro</p> <p>TESOURO NACIONAL</p>	Relatório Resumido de Execução Orçamentária
	Prefeitura Municipal de São Bernardo do Campo - SP (Poder Executivo)
	Orçamentos Fiscal e da Seguridade Social
	CNPJ:
	Exercício: 2024
	Período de referência: 3º bimestre

RREO-Anexo 04 | Tabela 4 - Demonstrativo das Receitas e Despesas Previdenciárias

Recursos RPPS Arrecadados em Exercícios Anteriores	Previsão Orçamentária
	PREVISÃO ORÇAMENTÁRIA
Recursos RPPS Arrecadados em Exercícios Anteriores	-
VALOR	

RREO-Anexo 04 | Tabela 4 - Demonstrativo das Receitas e Despesas Previdenciárias

Reserva Orçamentária do RPPS	Previsão Orçamentária
	PREVISÃO ORÇAMENTÁRIA
Reserva Orçamentária do RPPS	-
VALOR	88.575.000,00

RREO-Anexo 04 | Tabela 4 - Demonstrativo das Receitas e Despesas Previdenciárias

Aportes de Recursos para o Fundo em Capitalização do RPPS	Aportes de Recursos
	APORTES REALIZADOS
Aportes de Recursos para o Fundo em Capitalização do RPPS	-
Plano de Amortização - Contribuição Patronal Suplementar	
Plano de Amortização - Aporte Periódico de Valores Predefinidos	
Outros Aportes para o RPPS	
Recursos para Cobertura de Déficit Financeiro	

RREO-Anexo 04 | Tabela 4 - Demonstrativo das Receitas e Despesas Previdenciárias

Bens e Direitos do RPPS (Fundo em Capitalização)	Período de Referência
	SALDO ATUAL
Bens e Direitos do RPPS (Fundo em Capitalização)	-
Caixa e Equivalentes de Caixa	33.599.492,74
Investimentos e Aplicações	1.803.069.153,27
Outros Bens e Direitos	


RREO-Anexo 04 | Tabela 4 - Demonstrativo das Receitas e Despesas Previdenciárias

Receitas Previdenciárias - RPPS - Fundo em Repartição (Plano Financeiro)	Execução da Receita	
	PREVISÃO ATUALIZADA (a)	RECEITAS REALIZADAS ATÉ O BIMESTRE (b)
Receitas	-	-
RECEITAS CORRENTES (VII)	180.555.000,00	97.336.544,22
Receita de Contribuições dos Segurados	59.954.000,00	31.499.865,36
Ativo	48.169.000,00	25.807.792,01
Inativo	9.760.000,00	4.693.468,90
Pensionista	2.025.000,00	998.604,45
Receita de Contribuições Patronais	80.231.000,00	40.579.297,13
Ativo	80.231.000,00	40.579.297,13
Inativo		
Pensionista		
Receita Patrimonial	500.000,00	253.000,80
Receitas Imobiliárias		
Receitas de Valores Mobiliários	500.000,00	253.000,80
Outras Receitas Patrimoniais		
Receita de Serviços		
Outras Receitas Correntes	39.870.000,00	25.004.380,93
Compensação Financeira entre os Regimes	39.755.000,00	24.850.002,83
Demais Receitas Correntes	115.000,00	154.378,10
RECEITAS DE CAPITAL (VIII)	0,00	0,00
Alienação de Bens, Direitos e Ativos		
Amortização de Empréstimos		
Outras Receitas de Capital		
TOTAL DAS RECEITAS DO FUNDO EM REPARTIÇÃO (IX) = (VII + VIII)	180.555.000,00	97.336.544,22

 <p>Sistema de Informações Contábeis e Fiscais do Setor Público Brasileiro</p> <p>TESOURO NACIONAL</p>	Relatório Resumido de Execução Orçamentária
	Prefeitura Municipal de São Bernardo do Campo - SP (Poder Executivo)
	Orçamentos Fiscal e da Seguridade Social
	CNPJ:
	Exercício: 2024
	Período de referência: 3º bimestre

RREO-Anexo 04 | Tabela 4 - Demonstrativo das Receitas e Despesas Previdenciárias

Despesas Previdenciárias - RPPS - Fundo em Repartição (Plano Financeiro)	Execução da Despesa				
	DOTAÇÃO ATUALIZADA (c)	DESPESAS EMPENHADAS ATÉ O BIMESTRE (d)	DESPESAS LIQUIDADAS ATÉ O BIMESTRE (e)	DESPESAS PAGAS ATÉ O BIMESTRE (f)	INSCRITAS EM RESTOS A PAGAR NÃO PROCESSADOS NO EXERCÍCIO (g)
Despesas	-	-	-	-	-
Benefícios	558.884.000,00	363.213.444,79	278.011.103,58	278.011.103,58	0,00
Aposentadorias	445.496.000,00	292.315.406,01	223.990.168,28	223.990.168,28	
Pensões por Morte	113.388.000,00	70.898.038,78	54.020.935,30	54.020.935,30	
Outras Despesas Previdenciárias	820.000,00	468.923,79	468.923,79	207.518,45	0,00
Compensação Financeira entre os Regimes	757.000,00	468.923,79	468.923,79	207.518,45	
Demais Despesas Previdenciárias	63.000,00	0,00	0,00	0,00	
TOTAL DAS DESPESAS DO FUNDO EM REPARTIÇÃO (X)	559.704.000,00	363.682.368,58	278.480.027,37	278.218.622,03	0,00
RESULTADO PREVIDENCIÁRIO - FUNDO EM REPARTIÇÃO (XI) = (IX - X)	-379.149.000,00	-266.345.824,36	-181.143.483,15	-180.882.077,81	

 <p>Sistema de Informações Contábeis e Fiscais do Setor Público Brasileiro</p> <p>TESOURO NACIONAL</p>	Relatório Resumido de Execução Orçamentária
	Prefeitura Municipal de São Bernardo do Campo - SP (Poder Executivo)
	Orçamentos Fiscal e da Seguridade Social
	CNPJ:
	Exercício: 2024
	Período de referência: 3º bimestre

RREO-Anexo 04 | Tabela 4 - Demonstrativo das Receitas e Despesas Previdenciárias


Aportes de Recursos para o Fundo em Repartição do RPPS	Aportes de Recursos	
	APORTES REALIZADOS	
Aportes de Recursos para o Fundo em Repartição do RPPS		-
Recursos para Cobertura de Insuficiências Financeiras		189.336.484,61
Recursos para Formação de Reserva		

RREO-Anexo 04 | Tabela 4 - Demonstrativo das Receitas e Despesas Previdenciárias

Bens e Direitos do RPPS (Fundo em Repartição)	Período de Referência	
	SALDO ATUAL	
Bens e Direitos do RPPS (Fundo em Repartição)		-
Caixa e Equivalentes de Caixa		596.063,77
Investimentos e Aplicações		
Outros Bens e Direitos		


RREO-Anexo 04 | Tabela 4 - Demonstrativo das Receitas e Despesas Previdenciárias

Receitas da Administração - RPPS	Execução da Receita	
	PREVISÃO ATUALIZADA (a)	RECEITAS REALIZADAS ATÉ O BIMESTRE (b)
Receitas da Administração - RPPS	-	-
RECEITAS CORRENTES	1.601.000,00	723.668,05
TOTAL DAS RECEITAS DA ADMINISTRAÇÃO RPPS - (XII)	1.601.000,00	723.668,05

 <p>Sistema de Informações Contábeis e Fiscais do Setor Público Brasileiro</p> <p>TESOURO NACIONAL</p>	Relatório Resumido de Execução Orçamentária
	Prefeitura Municipal de São Bernardo do Campo - SP (Poder Executivo)
	Orçamentos Fiscal e da Seguridade Social
	CNPJ:
	Exercício: 2024
	Período de referência: 3º bimestre

RREO-Anexo 04 | Tabela 4 - Demonstrativo das Receitas e Despesas Previdenciárias

Despesas da Administração - RPPS	Execução da Despesa				
	DOTAÇÃO ATUALIZADA (c)	DESPESAS EMPENHADAS ATÉ O BIMESTRE (d)	DESPESAS LIQUIDADAS ATÉ O BIMESTRE (e)	DESPESAS PAGAS ATÉ O BIMESTRE (f)	INSCRITAS EM RESTOS A PAGAR NÃO PROCESSADOS NO EXERCÍCIO (g)
Despesas da Administração - RPPS	-	-	-	-	-
DESPESAS CORRENTES (XIII)	16.124.500,00	4.223.284,92	2.866.888,41	2.813.530,17	0,00
Pessoal e Encargos Sociais	4.552.000,00	2.841.592,53	2.123.550,32	2.083.144,26	
Demais Despesas Correntes	11.572.500,00	1.381.692,39	743.338,09	730.385,91	
DESPESAS DE CAPITAL (XIV)	1.131.000,00	1.190,00	1.190,00	1.190,00	
TOTAL DAS DESPESAS DA ADMINISTRAÇÃO RPPS (XV) = (XIII + XIV)	17.255.500,00	4.224.474,92	2.868.078,41	2.814.720,17	0,00
RESULTADO DA ADMINISTRAÇÃO RPPS (XVI) = (XII - XV)	-15.654.500,00	-3.500.806,87	-2.144.410,36	-2.091.052,12	

 Sistema de Informações Contábeis e Fiscais do Setor Público Brasileiro TESOURO NACIONAL	Relatório Resumido de Execução Orçamentária
	Prefeitura Municipal de São Bernardo do Campo - SP (Poder Executivo)
	Orçamentos Fiscal e da Seguridade Social
	CNPJ:
	Exercício: 2024
	Período de referência: 3º bimestre

RREO-Anexo 04 | Tabela 4 - Demonstrativo das Receitas e Despesas Previdenciárias

Bens e Direitos - Administração do RPPS	Período de Referência	
	SALDO ATUAL	
Bens e Direitos - Administração do RPPS	-	
Caixa e Equivalentes de Caixa		15.785.709,74
Investimentos e Aplicações		
Outros Bens e Direitos		


RREO-Anexo 04 | Tabela 4 - Demonstrativo das Receitas e Despesas Previdenciárias

Receitas Previdenciárias (Benefícios Mantidos Pelo Tesouro)	Execução da Receita	
	PREVISÃO ATUALIZADA (a)	RECEITAS REALIZADAS ATÉ O BIMESTRE (b)
Receitas Previdenciárias (Benefícios Mantidos Pelo Tesouro)	-	-
Contribuições dos Servidores		
Demais Receitas Previdenciárias		
TOTAL DAS RECEITAS (BENEFÍCIOS MANTIDOS PELO TESOURO) (XVII)	0,00	0,00

 <p>Sistema de Informações Contábeis e Fiscais do Setor Público Brasileiro</p> <p>TESOURO NACIONAL</p>	Relatório Resumido de Execução Orçamentária
	Prefeitura Municipal de São Bernardo do Campo - SP (Poder Executivo)
	Orçamentos Fiscal e da Seguridade Social
	CNPJ:
	Exercício: 2024
	Período de referência: 3º bimestre

RREO-Anexo 04 | Tabela 4 - Demonstrativo das Receitas e Despesas Previdenciárias

Despesas Previdenciárias (Benefícios Mantidos Pelo Tesouro)	Execução da Despesa				INSCRITAS EM RESTOS A PAGAR NÃO PROCESSADOS NO EXERCÍCIO (g)
	DOTAÇÃO ATUALIZADA (c)	DESPESAS EMPENHADAS ATÉ O BIMESTRE (d)	DESPESAS LIQUIDADAS ATÉ O BIMESTRE (e)	DESPESAS PAGAS ATÉ O BIMESTRE (f)	
Despesas Previdenciárias (Benefícios Mantidos Pelo Tesouro)	-	-	-	-	-
Aposentadorias					
Pensões					
Outras Despesas Previdenciárias					
TOTAL DAS DESPESAS (BENEFÍCIOS MANTIDOS PELO TESOURO) (XVIII)	0,00	0,00	0,00	0,00	0,00
RESULTADO DOS BENEFÍCIOS MANTIDOS PELO TESOURO (XIX) = (XVII - XVIII)					


 <p>Sistema de Informações Contábeis e Fiscais do Setor Público Brasileiro</p> <p>TESOURO NACIONAL</p>	Relatório Resumido de Execução Orçamentária
	Prefeitura Municipal de São Bernardo do Campo - SP (Poder Executivo)
	Orçamentos Fiscal e da Seguridade Social
	CNPJ:
	Exercício: 2024
	Período de referência: 3º bimestre

RREO-Anexo 04 | Tabela 4 - Demonstrativo das Receitas e Despesas Previdenciárias

Notas Explicativas	Valores
	30/06/2024
Notas Explicativas	-
Notas Explicativas	As receitas previdenciárias não incluem os aportes para cobertura de déficit no valor de R\$ 189.336.484,61.


RREO-Anexo 06 | Tabela 6.3 - Demonstrativo dos Resultados Primário e Nominal - Municípios

Cálculo Acima da Linha - Receitas Primárias	Receita Orçamentária	
	PREVISÃO ATUALIZADA	Até o Bimestre / 2024
		RECEITAS REALIZADAS (a)
Cálculo Acima da Linha - Receitas Primárias	-	-
RECEITAS CORRENTES (EXCETO FONTES RPPS) (I)	5.063.780.213,24	2.812.993.277,22
Impostos, Taxas e Contribuições de Melhoria	2.188.372.377,47	1.218.294.496,65
IPTU	769.077.501,21	404.079.444,93
ISS	853.663.485,03	429.411.856,01
ITBI	130.052.568,24	64.530.631,17
IRRF	315.844.573,89	153.197.277,33
Outros Impostos, Taxas e Contribuições de Melhoria	119.734.249,10	167.075.287,21
Contribuições	90.772.513,08	44.307.452,20
Receita Patrimonial	77.675.407,18	40.988.416,06
Aplicações Financeiras (II)	60.193.573,97	36.549.463,75
Outras Receitas Patrimoniais	17.481.833,21	4.438.952,31
Transferências Correntes	2.463.484.553,94	1.389.497.550,66
Cota-Parte do FPM	119.410.886,90	54.950.653,92
Cota-Parte do ICMS	979.781.346,78	476.439.090,97
Cota-Parte do IPVA	220.918.545,71	192.240.999,48
Cota-Parte do ITR	266.282,45	14.220,93
Transferências da LC nº 61/1989	7.471.431,76	3.308.966,13
Transferências do FUNDEB	512.956.950,55	283.734.081,85
Outras Transferências Correntes	622.679.109,79	378.809.537,38
Demais Receitas Correntes	243.475.361,57	119.905.361,65
Outras Receitas Financeiras (III)	0,00	0,00
Receitas Correntes Restantes	243.475.361,57	119.905.361,65
RECEITAS PRIMÁRIAS CORRENTES (EXCETO FONTES RPPS) (IV) = (I - (II + III))	5.003.586.639,27	2.776.443.813,47
RECEITAS PRIMÁRIAS CORRENTES (COM FONTES RPPS) (V)	386.103.163,00	197.262.272,70
RECEITAS NÃO PRIMÁRIAS CORRENTES (COM FONTES RPPS) (VI)	11.464.000,00	19.076.878,72
RECEITAS DE CAPITAL (EXCETO FONTES RPPS) (VII)	999.606.118,34	214.589.888,05
Operações de Crédito (VIII)	444.729.269,45	104.959.823,87
Amortização de Empréstimos (IX)	0,00	0,00
Alienação de Bens	364.445.376,13	44.479.767,70
Receitas de Alienação de Investimentos Temporários (X)	0,00	0,00
Receitas de Alienação de Investimentos Permanentes (XI)	1.731.475,41	0,00
Outras Alienações de Bens	362.713.900,72	44.479.767,70
Transferências de Capital	190.314.011,26	64.659.630,52
Convênios	176.656.503,71	57.055.377,57
Outras Transferências de Capital	13.657.507,55	7.604.252,95
Outras Receitas de Capital	117.461,50	490.665,96
Outras Receitas de Capital Não Primárias (XII)	0,00	0,00
Outras Receitas de Capital Primárias	117.461,50	490.665,96
RECEITAS PRIMÁRIAS DE CAPITAL (EXCETO FONTES RPPS) (XIII) = (VII - (VIII + IX + X + XI + XII))	553.145.373,48	109.630.064,18
RECEITAS PRIMÁRIAS DE CAPITAL (COM FONTES RPPS) (XIV)	0,00	0,00
RECEITAS NÃO PRIMÁRIAS DE CAPITAL (COM FONTES RPPS) (XV)	0,00	0,00
RECEITA PRIMÁRIA TOTAL (XVI) = (IV + V + XIII + XIV)	5.942.835.175,75	3.083.336.150,35
RECEITA PRIMÁRIA TOTAL (EXCETO FONTES RPPS) (XVII) = (IV + XIII)	5.556.732.012,75	2.886.073.877,65

 <p>Sistema de Informações Contábeis e Fiscais do Setor Público Brasileiro TESOURO NACIONAL</p>	Relatório Resumido de Execução Orçamentária
	Prefeitura Municipal de São Bernardo do Campo - SP (Poder Executivo)
	Orçamentos Fiscal e da Seguridade Social
	CNPJ:
	Exercício: 2024
	Período de referência: 3º bimestre

RREO-Anexo 06 | Tabela 6.3 - Demonstrativo dos Resultados Primário e Nominal - Municípios

Cálculo Acima da Linha - Despesas Primárias	Despesa Orçamentária							
	DOTAÇÃO ATUALIZADA	Até o Bimestre / 2024					RESTOS A PAGAR NÃO PROCESSADOS	
		DESPESAS EMPENHADAS	DESPESAS LIQUIDADAS	DESPESAS PAGAS (a)	RESTOS A PAGAR PROCESSADOS PAGOS (b)	LIQUIDADOS	PAGOS (c)	
Cálculo Acima da Linha - Despesas Primárias	-	-	-	-	-	-	-	
DESPESAS CORRENTES (EXCETO FONTES RPPS) (XVIII)	4.900.662.506,86	3.351.378.077,37	2.137.891.943,40	2.099.613.834,37	27.240.755,56	177.842.719,52	177.715.405,03	
Pessoal e Encargos Sociais	1.691.351.379,30	1.248.674.959,67	717.111.178,25	714.010.393,76	14.310.798,89	2.232.942,22	2.232.942,22	
Juros e Encargos da Dívida (XIX)	234.917.820,08	142.934.218,11	107.078.821,77	107.078.821,77	0,00	0,00	0,00	
Outras Despesas Correntes	2.974.393.307,48	1.959.768.899,59	1.313.701.943,38	1.278.524.618,84	12.929.956,67	175.609.777,30	175.482.462,81	
DESPESAS PRIMÁRIAS CORRENTES (EXCETO FONTES RPPS) (XX) = (XVIII - XIX)	4.665.744.686,78	3.208.443.859,26	2.030.813.121,63	1.992.535.012,60	27.240.755,56	177.842.719,52	177.715.405,03	
DESPESAS PRIMÁRIAS CORRENTES (COM FONTES RPPS) (XXI)	407.959.000,00	417.277.446,99	304.310.609,03	303.995.693,78	85.533,80	86.760,60	86.760,60	
DESPESAS NÃO PRIMÁRIAS CORRENTES (COM FONTES RPPS) (XXII)	2.008.000,00	0,00	0,00	0,00	0,00	0,00	0,00	
DESPESAS DE CAPITAL (EXCETO FONTES RPPS) (XXIII)	1.912.912.785,62	910.621.806,15	450.426.401,17	431.985.651,21	9.239.023,96	85.642.156,56	84.885.261,92	
Investimentos	1.484.253.695,79	681.469.786,05	269.401.234,91	250.971.278,12	9.239.023,96	85.642.156,56	84.885.261,92	
Inversões Financeiras	0,00	0,00	0,00	0,00	0,00	0,00	0,00	
Concessão de Empréstimos e Financiamentos (XXIV)	0,00	0,00	0,00	0,00	0,00	0,00	0,00	
Aquisição de Título de Capital já Integralizado (XXV)	0,00	0,00	0,00	0,00	0,00	0,00	0,00	
Aquisição de Título de Crédito (XXVI)	0,00	0,00	0,00	0,00	0,00	0,00	0,00	
Demais Inversões Financeiras	0,00	0,00	0,00	0,00	0,00	0,00	0,00	
Amortização da Dívida (XXVII)	428.659.089,83	229.152.020,10	181.025.166,26	181.014.373,09	0,00	0,00	0,00	
DESPESAS PRIMÁRIAS DE CAPITAL (EXCETO FONTES RPPS) (XXVIII) = (XXIII - (XXIV + XXV + XXVI + XXVII))	1.484.253.695,79	681.469.786,05	269.401.234,91	250.971.278,12	9.239.023,96	85.642.156,56	84.885.261,92	
RESERVA DE CONTINGÊNCIA (XXIX)	20.000.000,00							
DESPESAS PRIMÁRIAS DE CAPITAL (COM FONTES RPPS) (XXX)	127.000,00	1.190,00	1.190,00	1.190,00	0,00	0,00	0,00	
DESPESAS NÃO PRIMÁRIAS DE CAPITAL (COM FONTES RPPS) (XXXI)	1.004.000,00	0,00	0,00	0,00	0,00	0,00	0,00	
DESPESA PRIMÁRIA TOTAL (XXXII) = (XX + XXI + XXVIII + XXIX + XXX)	6.578.084.382,57	4.307.192.282,30	2.604.526.155,57	2.547.503.174,50	36.565.313,32	263.571.636,68	262.687.427,55	
DESPESA PRIMÁRIA TOTAL (EXCETO FONTES RPPS) (XXXIII) = (XX + XXVIII + XXIX)	6.169.998.382,57	3.889.913.645,31	2.300.214.356,54	2.243.506.290,72	36.479.779,52	263.484.876,08	262.600.666,95	

 <p>Sistema de Informações Contábeis e Fiscais do Setor Público Brasileiro TESOURO NACIONAL</p>	Relatório Resumido de Execução Orçamentária
	Prefeitura Municipal de São Bernardo do Campo - SP (Poder Executivo)
	Orçamentos Fiscal e da Seguridade Social
	CNPJ:
	Exercício: 2024
	Período de referência: 3º bimestre

RREO-Anexo 06 | Tabela 6.3 - Demonstrativo dos Resultados Primário e Nominal - Municípios

Resultado Primário - Acima da Linha	Até o Bimestre / 2024
	VALOR
Resultado Primário - Acima da Linha	-
RESULTADO PRIMÁRIO (COM RPPS) - Acima da Linha (XXXIV) = (XVIa - (XXXIIa + XXXIIb + XXXIIc))	236.580.234,98
RESULTADO PRIMÁRIO (SEM RPPS) - Acima da Linha (XXXV) = (XVIIa - (XXXIIIa + XXXIIIb + XXXIIIc))	343.487.140,46

RREO-Anexo 06 | Tabela 6.3 - Demonstrativo dos Resultados Primário e Nominal - Municípios

Meta Fiscal para o Resultado Primário	Meta Fixada na LDO
	VALOR CORRENTE
Meta Fiscal para o Resultado Primário	-
Meta fixada no Anexo de Metas Fiscais da LDO para o exercício de referência	993.156.000,00

RREO-Anexo 06 | Tabela 6.3 - Demonstrativo dos Resultados Primário e Nominal - Municípios

Juros Nominais	Até o Bimestre / 2024
	VALOR INCORRIDO
Juros Nominais	-
Juros, Encargos e Variações Monetárias Ativos (Exceto RPPS) (XXXVI)	36.549.463,75
Juros, Encargos e Variações Monetárias Passivos (Exceto RPPS) (XXXVII)	107.078.821,77

RREO-Anexo 06 | Tabela 6.3 - Demonstrativo dos Resultados Primário e Nominal - Municípios

Resultado Nominal - Acima da Linha	Até o Bimestre / 2024
	VALOR
Resultado Nominal - Acima da Linha	-
RESULTADO NOMINAL (SEM RPPS) - Acima da Linha (XXXVIII) = XXXV + (XXXVI - XXXVII)	272.957.782,44

RREO-Anexo 06 | Tabela 6.3 - Demonstrativo dos Resultados Primário e Nominal - Municípios

Cálculo Abaixo da Linha - Resultado Nominal	Saldo	
	Em 31/12/2023 (a)	Até o Bimestre 2024 (b)
Cálculo Abaixo da Linha - Resultado Nominal	-	-
DÍVIDA CONSOLIDADA (XXXIX)	3.372.130.177,04	3.605.501.580,68
DEDUÇÕES (XL)	533.137.889,20	656.267.459,73
Disponibilidade de Caixa	507.195.457,82	606.428.893,30
Disponibilidade de Caixa Bruta	688.873.183,61	760.342.586,97
(-) Restos a Pagar Processados (XLI)	47.579.902,18	11.252.282,74
(-) Depósitos Restituíveis e Valores Vinculados	134.097.823,61	142.661.410,93
Demais Haveres Financeiros	25.942.431,38	49.838.566,43
DÍVIDA CONSOLIDADA LÍQUIDA (XLII) = (XXXIX - XL)	2.838.992.287,84	2.949.234.120,95

RREO-Anexo 06 | Tabela 6.3 - Demonstrativo dos Resultados Primário e Nominal - Municípios


Resultado Nominal - Abaixo da Linha	Até o Bimestre / 2024
	VALOR
Resultado Nominal - Abaixo da Linha	-
RESULTADO NOMINAL (SEM RPPS) - Abaixo da Linha (XLIII) = (XLIIa - XLIIb)	-110.241.833,11

RREO-Anexo 06 | Tabela 6.3 - Demonstrativo dos Resultados Primário e Nominal - Municípios

Meta Fiscal para o Resultado Nominal	Meta Fixada na LDO
	VALOR CORRENTE
Meta Fiscal para o Resultado Nominal	-
Meta fixada no Anexo de Metas Fiscais da LDO para o exercício de referência	-235.263.000,00

RREO-Anexo 06 | Tabela 6.3 - Demonstrativo dos Resultados Primário e Nominal - Municípios

Ajuste Metodológico	Até o Bimestre / 2024
	VALOR
Ajuste Metodológico	-
VARIAÇÃO DO SALDO DE RPP (XLIV) = (XLIIb - XLIIa)	36.327.619,44
RECEITA DE ALIENAÇÃO DE INVESTIMENTOS PERMANENTES (XLV) = (XI)	0,00
VARIAÇÃO CAMBIAL (XLVI)	
VARIAÇÃO DO SALDO DE PRECATÓRIOS INTEGRANTES DA DC (XLVII)	25.479.138,12
VARIAÇÃO DO SALDO DAS DEMAIS OBRIGAÇÕES INTEGRANTES DA DC (XLVIII)	
OUTROS AJUSTES (XLIX)	
RESULTADO NOMINAL (SEM RPPS) AJUSTADO - Abaixo da Linha (L) = (XLIII + (XLIV - XLV - XLVI + XLVII + XLVIII) +/- (XLIX))	-48.435.075,55

 <p>Sistema de Informações Contábeis e Fiscais do Setor Público Brasileiro</p> <p>TESOURO NACIONAL</p>	Relatório Resumido de Execução Orçamentária
	Prefeitura Municipal de São Bernardo do Campo - SP (Poder Executivo)
	Orçamentos Fiscal e da Seguridade Social
	CNPJ:
	Exercício: 2024
	Período de referência: 3º bimestre

RREO-Anexo 06 | Tabela 6.3 - Demonstrativo dos Resultados Primário e Nominal - Municípios


Resultado Primário - Abaixo da Linha	Até o Bimestre / 2024	
	VALOR	
Resultado Primário - Abaixo da Linha	-	
RESULTADO PRIMÁRIO (SEM RPPS) - Abaixo da Linha (LI) = (L) - (XXXVI - XXXVII)		22.094.282,47

RREO-Anexo 06 | Tabela 6.3 - Demonstrativo dos Resultados Primário e Nominal - Municípios

Informações Adicionais	PREVISÃO ORÇAMENTÁRIA	
	PREVISÃO ORÇAMENTÁRIA	
Informações Adicionais	-	
SALDO DE EXERCÍCIOS ANTERIORES		112.969.337,47
Recursos Arrecadados em Exercícios Anteriores - RPPS		0,00
Superávit Financeiro Utilizado para Abertura e Reabertura de Créditos Adicionais		112.969.337,47
RESERVA ORÇAMENTÁRIA DO RPPS		88.575.000,00

RREO-Anexo 06 | Tabela 6.3 - Demonstrativo dos Resultados Primário e Nominal - Municípios

Notas Explicativas	Valores	
	30/06/2024	
Notas Explicativas	-	
Notas Explicativas	<p>1) Incluso no valor dos Restos a Pagar Processados as liquidações dos Restos a Pagar Não Processados realizadas no decorrer do exercício que ainda não foram pagas e a inscrição dos Restos a Pagar Processados no exercício de referência.</p> <p>2) Os valores dos Demais Haveres Financeiros não consideram os depósitos para pagamentos de precatórios junto ao Tribunal de Justiça em função de alteração no roteiro contábil específico.</p>	


 Sistema de Informações Contábeis e Fiscais do Setor Público Brasileiro TESOURO NACIONAL	Relatório Resumido de Execução Orçamentária
	Prefeitura Municipal de São Bernardo do Campo - SP (Poder Executivo)
	Orçamentos Fiscal e da Seguridade Social
	CNPJ:
	Exercício: 2024
	Período de referência: 3º bimestre

RREO-Anexo 07 | Tabela 7.0 - Demonstrativo dos Restos à Pagar por Poder e Órgão - Municípios

Notas Explicativas	Valores
	30/06/2024
Notas Explicativas	-
Notas Explicativas	-

RREO-Anexo 13 | Tabela 13.0 - Demonstrativo das Parcerias Público-Privadas

Impactos das Contratações de PPP	Especificação de PPP	
	SALDO TOTAL EM 31 DE DEZEMBRO DO EXERCÍCIO ANTERIOR	SALDO FINAL ATÉ O BIMESTRE
Impactos das Contratações de PPP	-	-
TOTAL DE ATIVOS	0,00	0,00
Ativos Constituídos pela SPE		
TOTAL DE PASSIVOS	0,00	0,00
Obrigações decorrentes de Ativos Constituídos pela SPE		
Provisões de PPP		
Outros Passivos		
ATOS POTENCIAIS PASSIVOS	0,00	0,00
Obrigações Contratuais		
Riscos não Provisionados		
Garantias Concedidas		
Outros Passivos Contingentes		

 <p>Sistema de Informações Contábeis e Fiscais do Setor Público Brasileiro</p> <p>TESOURO NACIONAL</p>	Relatório Resumido de Execução Orçamentária
	Prefeitura Municipal de São Bernardo do Campo - SP (Poder Executivo)
	Orçamentos Fiscal e da Seguridade Social
	CNPJ:
	Exercício: 2024
	Período de referência: 3º bimestre

RREO-Anexo 13 | Tabela 13.0 - Demonstrativo das Parcerias Público-Privadas

Notas Explicativas	Valores
	30/06/2024
Notas Explicativas	-
Notas Explicativas	-

RREO-Anexo 14 | Tabela 14.0 - Demonstrativo Simplificado do Relatório Resumido da Execução Orçamentária - Municípios e DF

Balanco Orçamentário	Valores
	Até o Bimestre
Balanco Orçamentário	-
RECEITAS	
Previsão Inicial	7.008.960.000,00
Previsão Atualizada	6.460.953.494,58
Receitas Realizadas	3.243.922.316,69
Déficit Orçamentário	
Saldos de Exercícios Anteriores (Utilizados para Créditos Adicionais)	112.969.337,47
DESPESAS	
Dotação Inicial	6.930.385.000,00
Dotação Atualizada	7.244.673.792,48
Despesas Empenhadas	4.679.278.520,51
Despesas Liquidadas	2.892.630.143,60
Despesas Pagas	2.835.596.369,36
Superávit Orçamentário	351.292.173,09

RREO-Anexo 14 | Tabela 14.0 - Demonstrativo Simplificado do Relatório Resumido da Execução Orçamentária - Municípios e DF

Despesas por Função/Subfunção	Valores
	Até o Bimestre
Despesas por Função/Subfunção	-
Despesas Empenhadas	4.679.278.520,51
Despesas Liquidadas	2.892.630.143,60

RREO-Anexo 14 | Tabela 14.0 - Demonstrativo Simplificado do Relatório Resumido da Execução Orçamentária - Municípios e DF

Receita Corrente Líquida - RCL	Valores
	Até o Bimestre
Receita Corrente Líquida - RCL	-
Receita Corrente Líquida	5.254.608.571,82
Receita Corrente Líquida Ajustada para Cálculo dos Limites de Endividamento	5.231.812.184,82
Receita Corrente Líquida Ajustada para Cálculo dos Limites da Despesa com Pessoal	5.208.409.104,82


RREO-Anexo 14 | Tabela 14.0 - Demonstrativo Simplificado do Relatório Resumido da Execução Orçamentária - Municípios e DF

Receitas e Despesas do Regime Próprio de Previdência dos Servidores	Valores
	Até o Bimestre
Receitas e Despesas do Regime Próprio de Previdência dos Servidores	-
Fundo em Capitalização (PLANO PREVIDENCIÁRIO)	
Receitas Previdenciárias Realizadas	118.278.939,15
Despesas Previdenciárias Empenhadas	107.341.063,98
Despesas Previdenciárias Liquidadas	80.932.963,74
Despesas Previdenciárias Pagas	80.932.812,07
Resultado Previdenciário	37.345.975,41
Fundo em Repartição (PLANO FINANCEIRO)	
Receitas Previdenciárias Realizadas	97.336.544,22
Despesas Previdenciárias Empenhadas	363.682.368,58
Despesas Previdenciárias Liquidadas	278.480.027,37
Despesas Previdenciárias Pagas	278.218.622,03
Resultado Previdenciário	-181.143.483,15

RREO-Anexo 14 | Tabela 14.0 - Demonstrativo Simplificado do Relatório Resumido da Execução Orçamentária - Municípios e DF

Resultados Primário e Nominal	Verificação das Metas dos Resultados Nominal e Primário		
	Meta Fixada no Anexo de Metas Fiscais da LDO (a)	Resultado Apurado até o Bimestre (b)	% em Relação à Meta (b/a)
Resultados Primário e Nominal	-	-	-
RESULTADO PRIMÁRIO (SEM RPPS) - Acima da Linha	993.156.000,00	343.487.140,46	34,59
RESULTADO NOMINAL (SEM RPPS) - Abaixo da Linha	-235.263.000,00	-110.241.833,11	46,86

RREO-Anexo 14 | Tabela 14.0 - Demonstrativo Simplificado do Relatório Resumido da Execução Orçamentária - Municípios e DF

 <p>Sistema de Informações Contábeis e Fiscais do Setor Público Brasileiro</p> <p>TESOURO NACIONAL</p>	Relatório Resumido de Execução Orçamentária
	Prefeitura Municipal de São Bernardo do Campo - SP (Poder Executivo)
	Orçamentos Fiscal e da Seguridade Social
	CNPJ:
	Exercício: 2024
	Período de referência: 3º bimestre

Restos a Pagar por Poder e Ministério Público	Estágios dos Restos a Pagar			
	Inscrição	Cancelamento Até o Bimestre	Pagamento Até o Bimestre	Saldo a Pagar
Restos a Pagar por Poder e Ministério Público	-	-	-	-
RESTOS A PAGAR PROCESSADOS	47.665.435,98	732.049,05	36.565.313,32	10.368.073,61
Poder Executivo	46.901.436,65	732.049,05	35.801.747,73	10.367.639,87
Poder Legislativo	763.999,33	0,00	763.565,59	433,74
Poder Judiciário				
Ministério Público				
Defensoria Pública				
RESTOS A PAGAR NÃO PROCESSADOS	356.329.576,89	45.656.150,38	262.687.427,55	47.985.998,96
Poder Executivo	351.566.564,58	45.656.150,38	260.293.009,84	45.617.404,36
Poder Legislativo	4.763.012,31	0,00	2.394.417,71	2.368.594,60
Poder Judiciário				
Ministério Público				
Defensoria Pública				
TOTAL	403.995.012,87	46.388.199,43	299.252.740,87	58.354.072,57

RREO-Anexo 14 | Tabela 14.0 - Demonstrativo Simplificado do Relatório Resumido da Execução Orçamentária - Municípios e DF

Despesas com Manutenção e Desenvolvimento do Ensino	Valor Apurado Até o Bimestre	Apuração das Despesas com Ensino	
		Limites Constitucionais Anuais	
		% Mínimo a Aplicar no Exercício	% Aplicado Até o Bimestre
Despesas com Manutenção e Desenvolvimento do Ensino	-	-	-
Mínimo Anual de <18% / 25%> das Receitas de Impostos na Manutenção e Desenvolvimento do Ensino	532.327.365,88	25,00	27,16
Mínimo Anual de 70% do FUNDEB na Remuneração dos Profissionais da Educação Básica	219.206.663,11	70,00	76,98
Percentual de 50% da Complementação da União ao FUNDEB (VAAT) na Educação Infantil			
Mínimo de 15% da Complementação da União ao FUNDEB (VAAT) em Despesas de Capital			

RREO-Anexo 14 | Tabela 14.0 - Demonstrativo Simplificado do Relatório Resumido da Execução Orçamentária - Municípios e DF

Receitas de Operações de Crédito e Despesas de Capital	Apuração das Receitas de Operações de Crédito e Despesas de Capital	
	Valor Apurado no Exercício	Saldo Não Realizado
Receitas de Operações de Crédito e Despesas de Capital	-	-
Receitas de Operações de Crédito		
Despesa de Capital Líquida		

RREO-Anexo 14 | Tabela 14.0 - Demonstrativo Simplificado do Relatório Resumido da Execução Orçamentária - Municípios e DF

Projeção Atuarial dos Regimes de Previdência	Exercício de Apuração			
	Exercício	10º Exercício	20º Exercício	35º Exercício
Projeção Atuarial dos Regimes de Previdência	-	-	-	-
Fundo em Capitalização (Plano Previdenciário)				
Receitas Previdenciárias				
Despesas Previdenciárias				
Resultado Previdenciário	0,00	0,00	0,00	0,00
Fundo em Repartição (Plano Financeiro)				
Receitas Previdenciárias				
Despesas Previdenciárias				
Resultado Previdenciário	0,00	0,00	0,00	0,00

RREO-Anexo 14 | Tabela 14.0 - Demonstrativo Simplificado do Relatório Resumido da Execução Orçamentária - Municípios e DF


Receita da Alienação de Ativos e Aplicação dos Recursos	Apuração da Receita da Alienação de Ativos e Aplicação dos Recursos	
	Valor Apurado no Exercício	Saldo a Realizar
Receita da Alienação de Ativos e Aplicação dos Recursos	-	-
Receitas da Alienação de Ativos		
Aplicação dos Recursos da Alienação de Ativos		

RREO-Anexo 14 | Tabela 14.0 - Demonstrativo Simplificado do Relatório Resumido da Execução Orçamentária - Municípios e DF

Despesas com Ações e Serviços Públicos de Saúde	Valor Apurado Até o Bimestre	Apuração das Despesas com Saúde	
		Limites Constitucionais Anuais	
		% Mínimo a Aplicar no Exercício	% Aplicado Até o Bimestre
Despesas com Ações e Serviços Públicos de Saúde	-	-	-
Despesas com Ações e Serviços Públicos de Saúde Executadas com Recursos de Impostos	349.963.614,59	15,00	17,85

RREO-Anexo 14 | Tabela 14.0 - Demonstrativo Simplificado do Relatório Resumido da Execução Orçamentária - Municípios e DF

Despesas de Caráter Continuado Derivadas de PPP	Valor Realizado no Período	
	Valor Apurado no Exercício Corrente	
Despesas de Caráter Continuado Derivadas de PPP	-	-

 <p>Sistema de Informações Contábeis e Fiscais do Setor Público Brasileiro</p> <p>TESOURO NACIONAL</p>	Relatório Resumido de Execução Orçamentária
	Prefeitura Municipal de São Bernardo do Campo - SP (Poder Executivo)
	Orçamentos Fiscal e da Seguridade Social
	CNPJ:
	Exercício: 2024
	Período de referência: 3º bimestre

Despesas de Caráter Continuado Derivadas de PPP	Valor Realizado no Período
	Valor Apurado no Exercício Corrente
Total das Despesas Consideradas para o Limite / RCL (%)	

RREO-Anexo 14 | Tabela 14.0 - Demonstrativo Simplificado do Relatório Resumido da Execução Orçamentária - Municípios e DF

Notas Explicativas	Valores
	30/06/2024
Notas Explicativas	-
Notas Explicativas	<p>1) As despesas com ações típicas MDE representam 38,01% das despesas empenhadas R\$ 745.184.200,02 e 27,16% das despesas liquidadas R\$ 532.327.365,88 em relação às receitas de impostos.</p> <p>2) As despesas com ações típicas da saúde LC 141/2012 representam 27,4% das despesas empenhadas R\$ 537.077.787,01 e 17,85% das despesas liquidadas R\$ 349.963.614,59 em relação às receitas de impostos.</p> <p>3) O presente relatório será publicado em 30/07/2024 no Jornal Notícias do Município e disponibilizado no endereço eletrônico: http://www.saobernardo.sp.gov.br/web/transparencia/relatorios-de-responsabilidade-fiscal.</p>

Lista de Assinaturas

Assinatura: 1
Digitally signed by RONALDO BARROS VELOSO:16124815826 Date: 2024.07.25 09:36:08 BRT Reason: Perfil: Contador Responsável Location: Instituição: Prefeitura Municipal de São Bernardo do Campo - SP
Assinatura: 2
Digitally signed by ALCIR PIRANI:08001343898 Date: 2024.07.26 17:35:03 GMT-03:00 Reason: Perfil: Responsável pelo Controle Interno Location: Instituição: Prefeitura Municipal de São Bernardo do Campo - SP
Assinatura: 3
Digitally signed by RONALDO BARROS VELOSO:16124815826 Date: 2024.07.29 11:23:28 BRT Reason: Perfil: Delegatário para Gestão de Declaração Location: Instituição: Prefeitura Municipal de São Bernardo do Campo - SP
Assinatura: 4
Assinatura: 5

As assinaturas digitais podem ser verificadas no arquivo PDF.