

SECRETARIA DE SAÚDE

RELATÓRIO ANUAL DE GESTÃO 2023

CONSELHO MUNICIPAL DE SAÚDE

▶ REUNIÃO DO CMS EM 26 DE MARÇO DE 2024





“É o instrumento que apresenta os resultados alcançados com a Programação, a qual operacionaliza o Plano e orienta eventuais redirecionamentos. Além disso, o RAG comprova a aplicação dos recursos repassados do Fundo Nacional de Saúde para os Fundos de Saúde dos Estados, do Distrito Federal e dos Municípios. É instrumento indissociável do Plano e de suas respectivas Programações” (PLANEJASUS, 2008)





MARCOS LEGAIS

- ▶ **Lei Complementar nº 141, de 13 de Janeiro de 2012**
- ▶ **Portaria nº 2.135/2013 – Estabelece diretrizes para o processo de planejamento no âmbito do Sistema Único de Saúde (SUS).** “Art. 2º Os instrumentos para o planejamento no âmbito do SUS são o Plano de Saúde, as respectivas Programações Anuais e o Relatório de Gestão”.
- ▶ **Plano Municipal de Saúde 2022-2025** aprovado pelo CMS em 26/08/2021 - **Resolução nº 028/2021**
- ▶ **Programação Anual de Saúde 2022** aprovada pelo CMS em 13/04/2021 na 108ª reunião ordinária, com revisões aprovadas pelo CMS em 26/10/2021 para compatibilidade com o PMS 2022-2055, e submetida a nova revisão em 26/04/2022 - **Resolução nº 11/2022**



Relatório Anual de Gestão (RAG) 2023

Estabelecimentos Públicos e Contratados SUS



RELATÓRIO TIPO DE ESTABELECIMENTO - PÚBLICOS E CONTRATADOS SUS

Descrição	Total	Público	Contratado	Tipo de Gestão	
				Municipal	Estadual
CENTRO DE SAÚDE/UNIDADE BÁSICA	35	35	0	34	1
POLICLÍNICA	2	2	0	2	0
HOSPITAL GERAL	5	4	1	5	0
CLÍNICA/CENTRO DE ESPECIALIDADE	12	5	7	12	0
CONSULTÓRIO ISOLADO	1	1	0	1	0
UNIDADE DE APOIO DIAGNOSE E TERAPIA (SADT ISOLADO)	2	2	0	2	0
UNIDADE MÓVEL DE NÍVEL PRÉ-HOSPITALAR NA ÁREA DE URGÊNCIA	16	16	0	16	0
UNIDADE DE VIGILÂNCIA EM SAÚDE	6	6	0	6	0
FARMACIA DE ALTO CUSTO	1	1	0	0	1
CENTRAL DE ABASTECIMENTO (REDE FRIO)	1	1	0	1	0
HOSPITAL/DIA - ISOLADO	2	1	1	2	0
CENTRAL DE GESTÃO EM SAÚDE	1	1	0	1	0
CENTRO DE ATENÇÃO PSICOSSOCIAL	9	9	0	9	0
PRONTO ATENDIMENTO	10	10	0	10	0
PRONTO SOCORRO ESPECIALIZADO	0	0	0	0	0
POLO ACADEMIA DA SAÚDE	4	4	0	4	0
TELESSAÚDE	1	1	0	1	0
CENTRAL DE REGULAÇÃO MÉDICA DAS URGÊNCIAS	1	1	0	1	0
CENTRAL DE REGULAÇÃO	1	1	0	1	0
CENTRO DE ATENÇÃO HEMOTERÁPICA E OU HEMATOLÓGICA	5	0	5	5	0
TOTAL	115	101	14	113	2

Fonte: CNES - Relatórios - Tipos de Estabelecimentos - Relatório da competência Dezembro 2023

Mudanças em relação ao quadrimestre anterior:

Inclusão da UBS São Pedro II e Respono - Prestador de Exames de Polissonografia

Obs: O Centro de Detenção Provisória - CDP, faz parte da gestão estadual e está cadastrado como Centro de Saúde / Unidade Básica

Orçamento Geral Saúde 2023



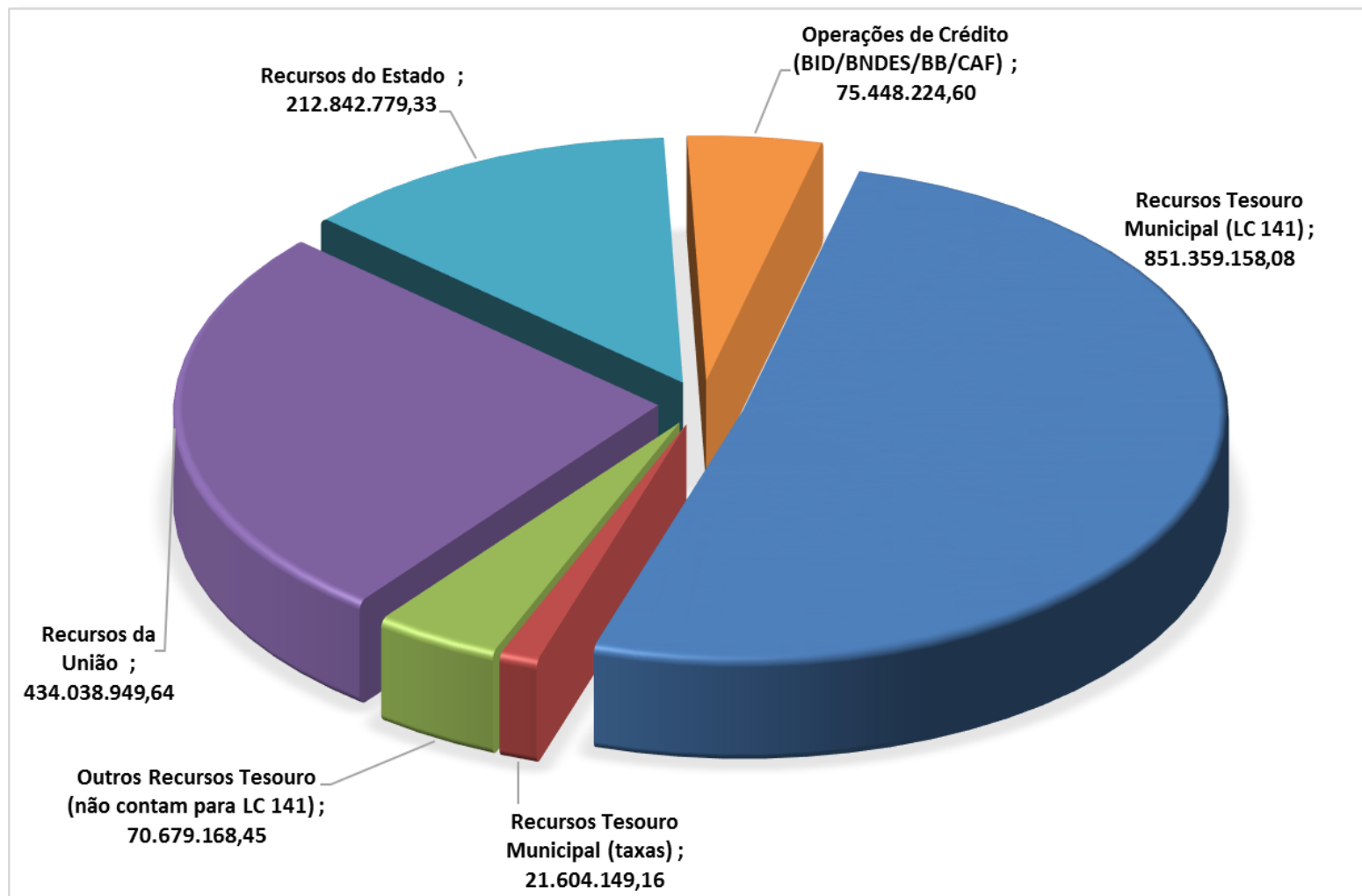
DEMONSTRATIVO COMPOSIÇÃO GLOBAL ORÇAMENTO SAÚDE 2023

	ORÇADO LOA	ORÇADO ATUAL	
ORÇAMENTO TOTAL SAÚDE SBC	1.283.453.000,00	1.665.972.429,26	Participação sobre o orçamento total
Recursos Tesouro Municipal (LC 141/12)	772.850.000,00	851.359.158,08	51,10%
Recursos Tesouro Municipal (Multas e Taxas de Fiscalização Vig Sanitária)	4.787.000,00	21.604.149,16	1,30%
Outros Recursos Tesouro (não contam para LC 141/12)	13.357.000,00	70.679.168,45	4,24%
Sub-total recursos municipais	790.994.000,00	943.642.475,69	56,64%
Recursos da União	391.651.000,00	434.038.949,64	26,05%
Recursos do Estado	31.807.000,00	212.842.779,33	12,78%
Operações de Crédito (BID/BNDES/CAF II/FINSS)	69.001.000,00	75.448.224,60	4,53%

* ORÇADO ATUAL: VALORES INCLUEM SUPERÁVIT DE EXERCÍCIOS ANTERIORES



GRÁFICO DEMONSTRATIVO COMPOSIÇÃO GLOBAL ORÇAMENTO SAÚDE 2023





DEMONSTRATIVO DA APLICAÇÃO OBRIGATÓRIA RELATIVO AO ANO DE 2023

A) Receita de impostos vinculados projetada para 2023 quando da elaboração do orçamento	3.375.928.000,00	
B) Receita de impostos realizada, acumulada até o 3º Quadrimestre de 2023	3.368.482.145,29	
C) Aplicação de 15% obrigatórios/receita realizada (sobre "B")	505.272.321,79	
D) Total Empenhado, acumulado 2023 (sobre "B") com recursos ASPS	833.633.436,58	24,75%
E) Total Liquidado, acumulado 2023	819.000.773,40	24,31%
E) Total Pago, acumulado 2023	817.732.459,24	24,28%
Aplicação a maior que a LC-141 de 9,75%		

Execução Orçamentária 2023



DEMONSTRATIVO DA APLICAÇÃO OBRIGATÓRIA 2019-2023

Percentual de aplicação fonte tesouro em Saúde (EC 29/LC 141)

Receita realizada de impostos vinculados x despesas de saúde

	2019	2020	2021	2022	2023
Receita realizada	2.352.794.603	2.354.874.681	2.845.010.240	3.177.955.742	3.368.482.145
%mínimo de aplicação (15%)	352.919.190	353.231.202	426.751.536	476.693.361	505.272.322
Despesas em Saúde	517.443.234	581.576.461	742.061.364	731.885.456	833.633.437
% aplicado	21,99%	24,70%	26,08%	23,03%	24,75%



Execução Orçamentária 2023

DEMONSTRATIVO DA APLICAÇÃO OBRIGATÓRIA RELATIVO AO ANO- APLICAÇÃO EM AÇÕES E SERVIÇOS DE SAÚDE POR ORIGEM DOS RECURSOS

	2019		2020		2021		2022		2023	
	empenhado	pago	empenhado	pago	empenhado	pago	empenhado	pago	empenhado	pago
Tesouro (vínculo LC 141)	517.443.234	514.997.666	581.576.461	567.380.500	742.061.364	730.625.372	731.885.456	723.756.924	833.633.437	817.732.459
União	356.971.863	351.593.560	557.090.686	543.072.624	486.194.284	480.763.992	400.059.718	393.555.586	422.135.943	412.469.005
Estado	27.225.144	26.661.074	72.157.093	69.855.629	108.668.476	107.322.529	256.361.627	245.636.808	194.549.421	193.559.044
Taxas e Multas de fisc sanit e Contrapartida de estágios	4.557.685	4.521.497	8.575.193	8.439.015	6.745.127	6.390.464	7.473.882	6.522.669	7.289.019	6.785.938
Tesouro (sem vínculo LC 141)	14.372.650	4.241.506	51.638.347	50.876.802	8.116.244	7.256.082	13.997.697	12.158.538	69.240.869	15.031.841
Operação de crédito	49.220.857	42.050.199	1.482.212	1.135.084	24.642.715	14.037.075	71.725.624	51.206.092	33.344.179	26.167.757
Total	969.791.433	944.065.501	1.272.519.992	1.240.759.655	1.376.428.210	1.346.395.515	1.481.504.004	1.432.836.616	1.560.192.866	1.471.746.043
Acréscimo em relação ao exerc anterior	-2,54%	1,84%	31,22%	31,43%	8,17%	8,51%	7,63%	6,42%	5,31%	2,72%

DESPESA COM AÇÕES E SERVIÇOS DE SAÚDE POR HABITANTE (R\$)

2018	2019	2020	2021	2022	2023
1.202,56	1.163,88	1.693,55	1.759,96	1.743,20	1.835,79
8,71%	-3,22%	45,51%	3,92%	-0,95%	5,31%

57,73%

Fonte: <http://siops.datasus.gov.br/consdetalhereenvio2.php>

**ACRÉSCIMO DE 5,31 % NO TOTAL DE
RECURSOS APLICADOS EM SAÚDE
em relação a 2022**

**ACRÉSCIMO DE 57,73% NA DESPESA EM SAÚDE POR
HABITANTE/ANO entre 2019 (pré pandemia) e 2023**

Execução Orçamentária 2023



**DETALHAMENTO DOS INGRESSOS POR ORIGEM DE TODAS AS RECEITAS NO
ANO DE 2023**

Ingressos de Receita até o 3º Quadrimestre		1.564.553.633,82	Participação
Município	Tesouro Municipal (LC-141/2012)	833.633.436,58	53,28%
	Rentabilidade no período *	232.386,02	0,01%
	Outros recursos do Tesouro (não integram o computo da LC-141/2012)	69.240.868,57	4,43%
	Arrecadação Municipal: Taxas da Vigilância, Contrapartida da Oferta de Estágios, Multas e Doações	17.178.161,14	1,10%
	Rentabilidade no período - Arrecadação Municipal	3.703.012,21	0,24%
<i>Sub-Total Município</i>		923.987.864,52	59,06%
Receitas Adicionais	Transferências da União	428.089.587,97	27,36%
	Transferências do Estado	175.190.998,94	11,20%
	Rentabilidade no período	7.975.719,05	0,51%
<i>Sub-Total receitas adicionais</i>		611.256.305,96	39,07%
Operações de crédito - BID/BNDES/BB/CAF		29.309.463,34	1,87%

Execução Orçamentária 2023



EXECUÇÃO ORÇAMENTO SECRETARIA DE SAÚDE

Execução Total até o 3º Quadrimestre	Receita acumulada até o 3º Quadrimestre	Empenhado acumulado até o 3º Quadrimestre	Liquidado acumulado até o 3º Quadrimestre	Pago acumulado até o 3º Quadrimestre
Total Orçado Atualizado	1.564.553.633,82	1.560.192.865,92	1.476.144.825,39	1.471.746.043,20
1.665.972.429,26				
Percentual sobre o Total orçado	93,91%	93,65%	88,61%	88,34%

Valor empenhado acumulado utilizou recursos de superávit de exercícios anteriores e por este motivo se apresenta maior que o valor de Receita acumulada

EXECUÇÃO ORÇAMENTÁRIA: investimento e custeio 2019-2023

	2019	2020	2021	2022	2023
Valor de investimento	62.286.739	31.345.274	48.278.166	108.521.971	74.882.135
Valor de custeio	907.504.695	1.241.174.718	1.328.150.044	1.372.982.033	1.485.310.731
Total	969.791.434	1.272.519.992	1.376.428.210	1.481.504.004	1.560.192.866

**ACRÉSCIMO DE 61% NA DESPESA DE CUSTEIO
entre 2019 (pré pandemia) e 2023**

Execução Orçamentária 2023



EXECUÇÃO ORÇAMENTÁRIA RELATIVA AO ANO DE 2023

Tipo de despesa	Valor orçado/ano (Atualizado)	Empenhado até 3º quadrimestre	Liquidado até 3º quadrimestre	Pago até 3º quadrimestre	Restos a Pagar
Pessoal civil e encargos	64.034.600,00	57.901.572,82	57.670.576,30	57.213.945,77	687.627,05
Diárias civil	37.104,81	32.270,95	32.270,95	32.270,95	-
Materiais de consumo (inclui mat médico)	26.353.829,75	24.904.644,19	21.987.050,98	21.916.075,78	2.988.568,41
Medicamentos e insumos p/ glicemia	42.304.232,25	40.587.697,36	36.582.252,45	34.894.446,43	5.693.250,93
Materiais de distribuição gratuita	206.340,00	154.438,07	107.768,67	107.768,67	46.669,40
Passagens e despesas com locomoção	54.674,44	48.075,10	48.075,10	48.075,10	-
Subvenção	-	-	-	-	-
Outros serviços de terceiros	84.240.141,41	78.854.976,98	67.134.416,59	65.331.029,13	13.523.947,85
Obrigações Tributárias Contributivas	1.999,70	-	-	-	-
Obras e instalações	63.538.511,89	16.073.046,21	11.490.972,42	11.490.972,42	4.582.073,79
Equipamentos e materiais perman	44.823.797,26	21.463.392,31	17.299.168,61	17.039.436,61	4.423.955,70
Despesas de Exercícios Anteriores	129.496,43	78.576,88	78.576,88	78.576,88	-
Sentenças judiciais e Medicamento- distribuição gratuita (DJ) **	14.905.154,63	13.902.541,21	12.022.062,60	11.901.811,62	2.000.729,59
Indenizações e restituições	13.981.400,47	13.941.220,71	13.941.220,71	13.941.220,71	-
Auxílios	3.346.224,00	3.234.911,24	3.234.911,24	3.234.911,24	-
Pagamentos de dívida, encargos e juros-BID	39.027.100,00	39.025.590,56	39.025.590,56	39.025.590,56	-
Contrato de Gestão	1.265.432.661,30	1.246.467.925,71	1.191.967.925,71	1.191.967.925,71	54.500.000,00
Desapropriação	3.555.160,92	3.521.985,62	3.521.985,62	3.521.985,62	-
TOTAL	1.665.972.429,26	1.560.192.865,92	1.476.144.825,39	1.471.746.043,20	88.446.822,72



EXECUÇÃO ORÇAMENTÁRIA RELATIVA AO ANO DE 2023

Totais empenhados por subfunção até o 3º Quadrimestre

subfunção	Pessoal civil e encargos	Despesas de custeio	Despesas de investimento	Totais
301 - Atenção Básica	14.390.141,40	278.690.507,13	28.066.088,26	321.146.736,79
302 - Assistência Hospitalar e Ambulatorial	17.909.386,74	975.207.043,83	45.124.217,48	1.038.240.648,05
303 - Suporte Profilático e Terapêutico	-	74.321.244,84	-	74.321.244,84
304 - Vigilância Sanitária	6.561.242,93	372.546,64	-	6.933.789,57
305 - Vigilância Epidemiológica	2.504.097,92	27.180.302,63	41.469,98	29.725.870,53
306 - Alimentação e Nutrição	-	4.887.857,86	-	4.887.857,86
122 - Administração Geral	14.578.177,52	45.370.373,92	159.538,46	60.108.089,90
126 - Tecnologia da Informação		438.911,71	1.156.113,62	1.595.025,33
272 - Previdência do Regime Estatutário	1.176.297,11	-	-	1.176.297,11
331 - Proteção e Benefícios ao Trabalhador	782.229,20	6.782.277,12	-	7.564.506,32
843 - Serviço da Dívida Interna	-	168.960,03	334.706,88	503.666,91
846 - Outros Encargos Especiais (Precatórios)	-	13.987.097,83	-	13.987.097,83
841 - Refinanciamento da Dívida Interna		2.034,88		2.034,88
Totais empenhados	57.901.572,82	1.427.409.158,42	74.882.134,68	1.560.192.865,92

Execução Orçamentária 2023



Contrato de Gestão 001/2022

Hospitais	Valor Empenhado	Valor Liquidado	Valor Pago
Manutenção do HMU /Hospital da Mulher	110.945.715,06	110.945.715,06	110.945.715,06
Manutenção do Hospital de Urgência	198.003.176,73	191.649.763,16	191.649.763,16
Manutenção do Hospital Anchieta	80.476.167,71	80.476.167,71	80.476.167,71
Manutenção do Hospital de Clínicas	279.234.745,60	270.973.485,53	270.674.160,64
Sub-Total Complexo Hospitalar	668.659.805,10	654.045.131,46	653.745.806,57
Rede de Saúde			
Manutenção dos Serviços de Atenção Básica	237.944.969,29	219.684.216,15	219.684.216,15
Manutenção dos Serviços de Urgência e Emergência	170.741.536,45	152.114.836,31	152.114.836,31
Manutenção dos Serviços de Atenção Especializada	95.148.160,47	94.449.612,28	94.449.612,28
Manutenção dos Serviços de Vigilância em Saúde	22.790.281,14	20.790.281,14	20.790.281,14
Manutenção dos Serviços de Apoio Gerencial	51.183.173,26	51.183.173,26	51.183.173,26
Sub-Total Rede	577.808.120,61	538.222.119,14	538.222.119,14
Total execução acumulada até 3º Quadrimestre	1.246.467.925,71	1.192.267.250,60	1.191.967.925,71

Execução Orçamentária 2023



Contratação serviços especializados	Média/mês pagamento até o 3º Quadrimestre
DAVITA BRASIL e DAVITA SILVA JARDINS (Serviços de Terapia Renal Substitutiva)	R\$ 1.156.518,07
Santa Casa (leitos Clínicos e de longa permanência)	R\$ 504.002,66
Santa Casa (LC 197/22 e Portaria 96/23) - Parcela única	R\$ 220.290,09
Funcraf - Fundação para o Estudo e Tratamento das Deformidades Crânios-Faciais	R\$ 389.083,96
Funcraf (LC 197/22 e Portaria 96/23) - Parcela única	R\$ 606.029,18

A Portaria 96/2023 estabeleceu o repasse de auxílio financeiro às entidades privadas sem fins lucrativos que complementam o Sistema Único de Saúde - SUS, decorrentes da transposição e transferência dos saldos financeiros remanescentes de exercícios anteriores a 2018, nos termos da Lei Complementar nº 197, de 6 de dezembro de 2022.

Execução Orçamentária 2023



Obras - Realizações até o 3º quadrimestre de 2023	% de execução em 2023	% de execução total até 2023	Total Liquidado Obra até 2023
Execução de obras de Construção da UPA Silvina -PC 450/2021 - Contrato SA-201.1 N° 094/2021 - MEGA ENGENHARIA substituído pelo Contrato SA-201.1 N° 222/2022- SHOP SIGNS -Valor total da Obra: R\$ 7.907.285,69	24,99%	100,00%	R\$ 7.907.285,70
Execução de obras do Centro de Especialidades Oftalmológicas - PC 2142/2021 - Contrato SA- 71/2022 - Valor da Obra: R\$ 5.246.624,93	42,84%	100,00%	R\$ 5.154.924,28
Execução de obras de Reforma UPA São Pedro -PC 2466/2022 Valor da Obra R\$ 317.828,84	63,00%	100,00%	R\$ 317.828,84
Execução de obras de Reforma Hospital Veterinário PC 2606/2022, Valor da obra R\$ 329.160,41	47,00%	100,00%	R\$ 329.160,41
Execução de obras de Reforma CAPS Alvarenga PC 2465/2022, Valor da obra R\$ 248.159,77	16,00%	100,00%	R\$ 248.159,77
Execução de obras de Reforma UBS Provisória Vila São Pedro PC 1117/2022 II, Valor da obra R\$ 307.990,18	28,00%	100,00%	R\$ 307.990,18
Execução de obras de Reforma UBS Alves Dias PC 1174/2022, Valor da obra R\$ 269.518,43	63,00%	100,00%	R\$ 269.518,43
Execução de obras de Reforma UBS Alvarenga PC 2467/2022, Valor da obra R\$ 218.750,62	14,00%	100,00%	R\$ 218.750,62
Execução de obras de Serviços de Manutenção através de adesão a ata N° 77/2022 - UPA DEMARCHI - PC 2730/2022 - Valor da obra R\$ 329.288,17	70,00%	100,00%	R\$ 329.288,17

Execução Orçamentária 2023



Obras - Realizações até o 3º quadrimestre de 2023	% de execução em 2023	% de execução total até 2023	Total Liquidado Obra até 2023
Execução de obras de Serviços de Manutenção através de adesão a ata N° 77/2022 - UPA RIACHO GRANDE - PC 2724/2022 - Valor da obra R\$ 329.319,16	90,00%	100,00%	R\$ 329.288,16
Execução de obras de Serviços de Manutenção através de adesão a ata N° 77/2022 - UPA BAETA NEVES PC 2732/2022 - Valor da obra R\$ 329.295,13	70,00%	100,00%	R\$ 329.295,13
Execução de obras de Serviços de Manutenção através de adesão a ata N° 77/2022 - UPA VILA UNIÃO PC 2728/2022 - Valor da obra R\$ 329.999,94	45,00%	100,00%	R\$ 329.999,94
Execução de obras de Manutenção através de adesão a ata 77/2022 - UPA RUDGE RAMOS PC 2726/2022 - Valor da obra R\$ 329.588,64	90,00%	100,00%	R\$ 329.588,64
Execução de obras de Serviços de Manutenção através de adesão ata N° 77/2022 - UBS RUDGE RAMOS PC 2727/2022 - Valor da obra R\$ 329.999,93	90,00%	100,00%	R\$ 329.999,93
Execução de obras de Construção da CAPS AD-PC 859/2022 - Contrato SA- 201.1 N° 242/2022 - Valor da Obra: R\$ 5.134.020,32	55,72%	73,54%	R\$ 4.504.517,75
Execução de obras de Construção da UBS VILA SÃO PEDRO II-PC 2116/21 - Contrato SA- 201.1 N° 66/23 - Valor da Obra: R\$ 12.421.295,70	1,73%	4,02%	R\$ 499.343,17

Execução Orçamentária 2023



Obras - Realizações até o 3º quadrimestre de 2023	% de execução em 2023	% de execução total até 2023	Total Liquidado Obra até 2023
Execução de obras de Construção da UBS VILA UNIÃO I -PC 1293/23- Contrato SA-201-1 nº 75/2023-Valor da obra: 290.613,68	100,00%	100,00%	R\$ 290.613,68
Execução de obras de Construção da UBS VILA SÃO PEDRO-PC 1424/23-Contrato SA 201-1 nº 88/2023- Valor da obra: 269.773,37	100,00%	100,00%	R\$ 269.773,37
Execução de obras de Construção da UBS PAULICÉIA PC 1787/23-Contrato SA 201-1 nº 109/2023- Valor da obra: 288.146,34	100,00%	100,00%	R\$ 288.146,34
Execução de obras de Construção da UBS PLANALTO-PC 1789/23-Contrato SA 201-1 nº 111/2023- Valor da obra: 265.483,17	100,00%	100,00%	R\$ 265.483,17
Execução de obras de Construção da CAMINHO DO MAR - PC 1786/23 Contrato SA 201-1 nº 110/2023- Valor da obra: 285.722,88	100,00%	100,00%	R\$ 285.722,88
Execução de obras de Construção da UBS RIACHO GRANDE - PC 1785/23 Contrato SA 201-1 nº 100/2023- Valor da obra: 325.239,97	100,00%	100,00%	R\$ 325.239,97
Execução de obras de Construção da ALMOXARIFADO CENTRAL -PC 1788/23 Contrato SA 201-1 nº 90/2023- Valor da obra: 219.271,55	100,00%	100,00%	R\$ 219.271,55

Execução Orçamentária 2023

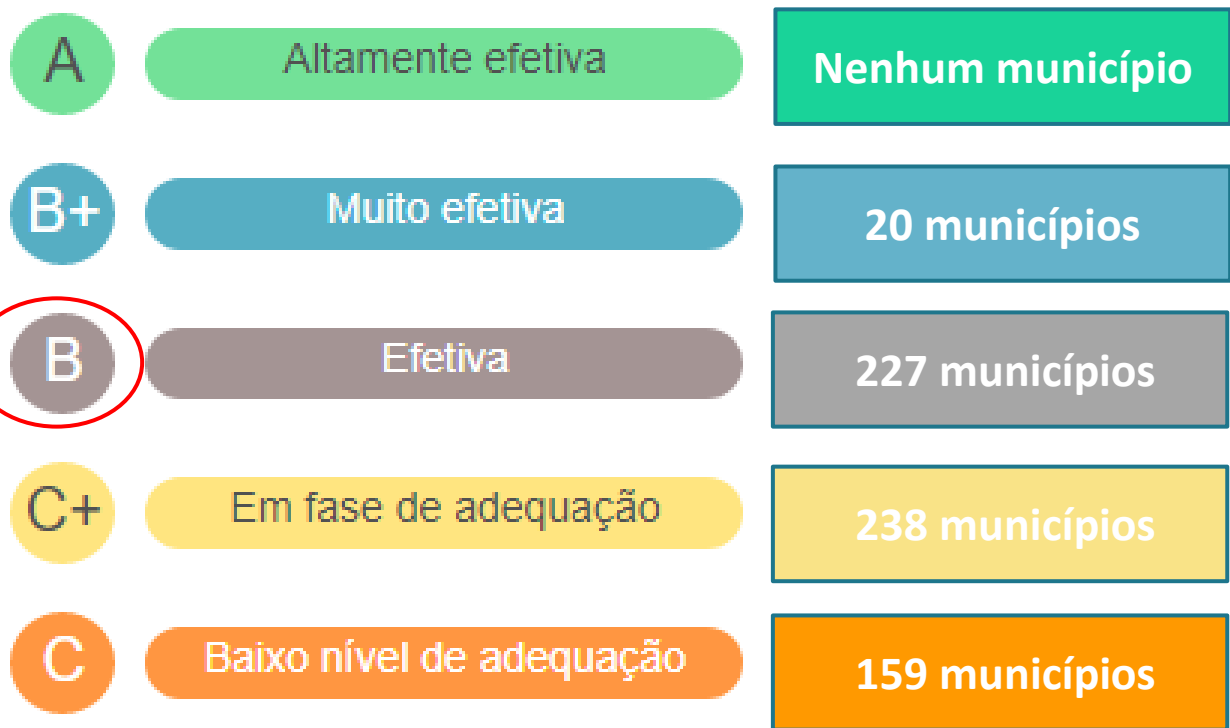


Obras - Realizações até o 3º quadrimestre de 2023	% de execução em 2023	% de execução total até 2023	Total Liquidado Obra até 2023
Execução de obras de serviços de manutenção através de adesão a ata de registro de preços nº 201/2023-UBS LEBLON PC 1784/2023 - Valor da obra : 315.362,09	100,00%	100,00%	R\$ 315.362,09
Execução de obras de serviços de manutenção através de adesão a ata de registro de preços nº 201/2023-SAMU -PC 1987/2023- Valor da Obra : 307.232,90	100,00%	100,00%	R\$ 307.232,90
Execução de obras de serviços de manutenção através de adesão a ata de registro de preços nº 201/2023 -UBS MONTANHÃO -PC 2113/23- Valor da Obra: 329.901,22	100,00%	100,00%	R\$ 329.901,22
Execução de obras de serviços de manutenção através de adesão a ata de registro de preços nº 201/2023 RESIDÊNCIA TERAPÊUTICA A -PC 2596/23 Valor da Obra: 305.001,33	42,15%	42,15%	R\$ 128.534,36
Execução de obras de serviços de manutenção através de adesão a ata de registro de preços nº 201/2023 RESIDÊNCIA TERAPÊUTICA B -PC 2624/23 Valor da Obra: 302.034,88	50,92%	50,92%	R\$ 153.805,03



Índice de Efetividade da Gestão Municipal (IEG-M): criado em 2015 pelo Tribunal de Contas do Estado de São Paulo para medir a eficiência das 644 Prefeituras paulistas.

O **I Saúde** possui cinco faixas de resultados, definidas a partir das notas obtidas.



Município Grande ABC	I saúde
Diadema	C+
Mauá	C
Ribeirão Pires	C
Rio Grande da Serra	C
Santo André	C
São Bernardo do Campo	B
São Caetano do Sul	B



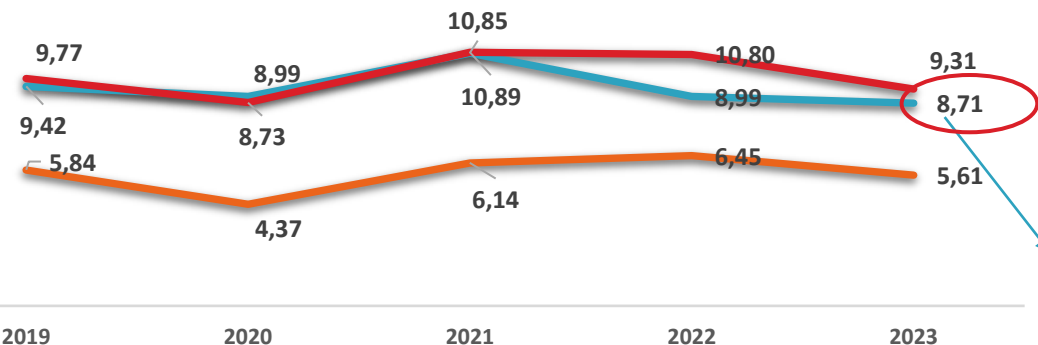


**AS INFORMAÇÕES ASSISTENCIAIS DO ANO DE 2023
SÃO PRELIMINARES, DEVIDO AO PERÍODO DE FECHAMENTO DOS
SISTEMAS DE INFORMAÇÃO DO SUS**





MORTALIDADE INFANTIL e MATERNA



2ª menor taxa da série histórica

ÓBITOS INFANTIS (< 1 ANO)

- 57% na rede pública e 40% na rede privada
- 69% nasceram com menos de 37 semanas (prematuridade)
 - 16% malformações congênitas
- 2 óbitos infantis ocorreram em domicílio

ÓBITOS MATERNOS

- 2 óbitos maternos
- 2 na rede pública (Hospital São Paulo e Hospital da Mulher) Raça cor: 2 branca

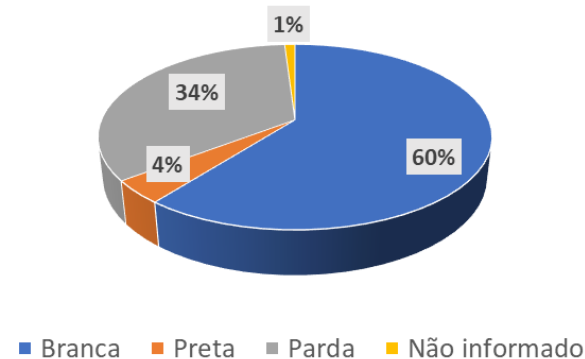
— MORTALIDADE INFANTIL — MORTALIDADE PERINATAL — NATIMORTALIDADE

Fonte: SIM SINASC Municipais, 2023 dados preliminares;

100% dos óbitos maternos e 93,3% dos óbitos de MIF de 2023 investigados

91,2% dos óbitos infantis de 2023 investigados

% ÓBITOS INFANTIS < 1 ANO SEGUNDO RAÇA/COR DA MÃE

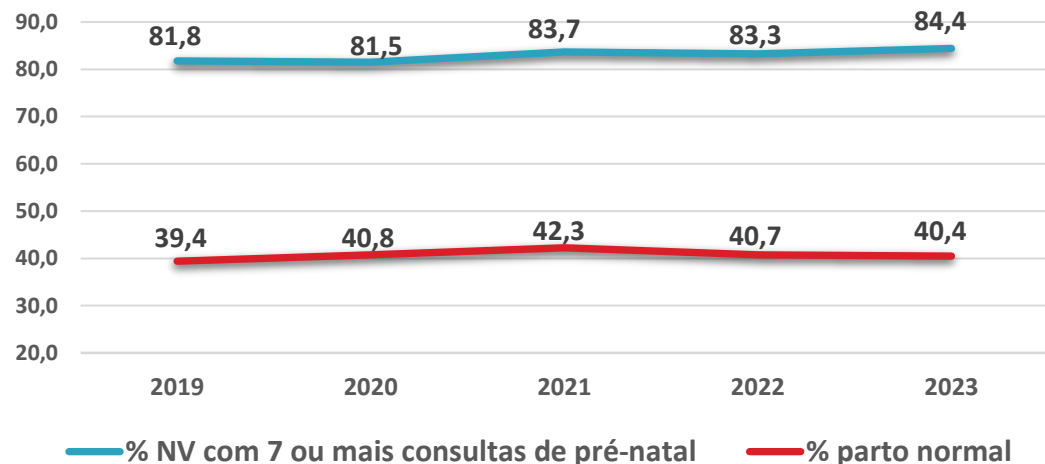


Fonte: SIM SINASC Municipais, 2023 dados preliminares;



Rede de Atenção Materno Infantil

COBERTURA DE PRÉ-NATAL e PROPORÇÃO DE PARTO NORMAL



Proporção de parto normal em 2023:

Rede pública: **59%**

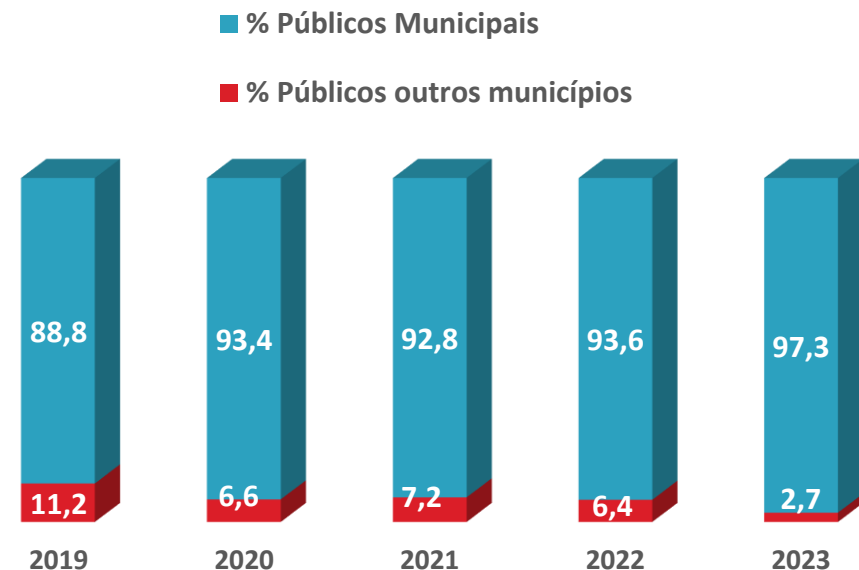
Rede privada: **20%**

Proporção de gravidez na adolescência:

6,5% (2º menor valor da série histórica)

Fonte: SINASC Municipal

PERCENTUAL DE NASCIMENTOS NA REDE SUS DENTRO E FORA DO MUNICÍPIO



Fonte: SINASC Municipal, 2023 dados preliminares

97,3% dos partos de muniçipes realizados no SUS municipal – HM

1.217 DIUs inseridos pós-parto no HMU em 2023

155 em mulheres com menos de 20 anos

Rede de Atenção Materno Infantil

COMPARATIVO REGIONAL



COBERTURA DE 7 OU MAIS CONSULTAS DE PRÉ-NATAL 2023

Estado de São Paulo	82,7
Região do Grande ABC	82,0
Diadema	81,5
Mauá	81,2
Ribeirão Pires	77,7
Rio Grande da Serra	76,1
Santo André	80,0
São Bernardo do Campo	84,4
São Caetano do Sul	88,9

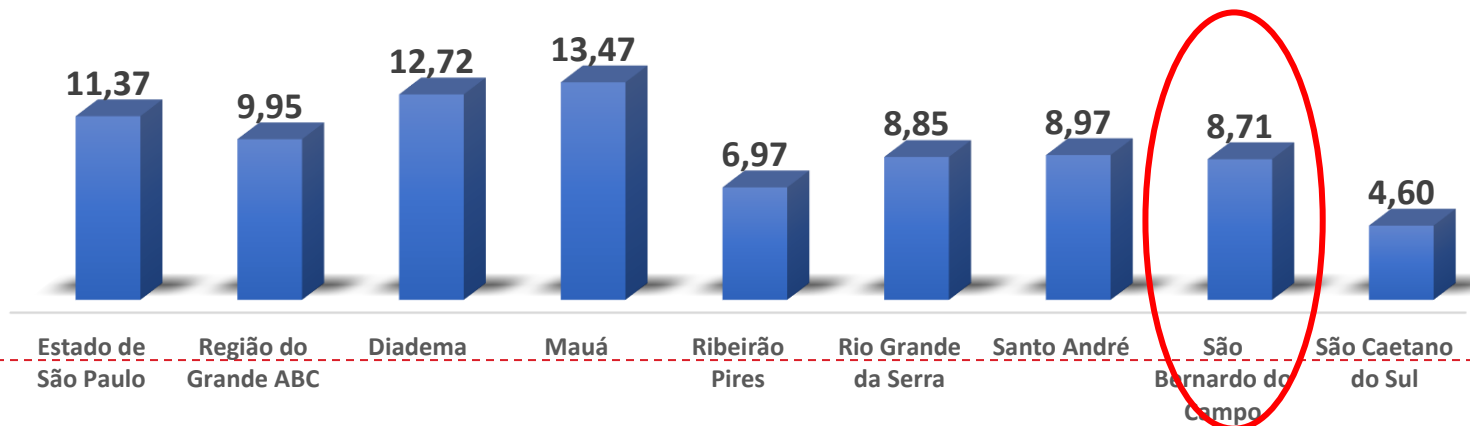
PROPORÇÃO DE PARTO NORMAL 2023

Estado de São Paulo	39,0
Região do Grande ABC	37,9
Diadema	40,9
Mauá	35,7
Ribeirão Pires	36,4
Rio Grande da Serra	41,2
Santo André	37,2
São Bernardo do Campo	40,4
São Caetano do Sul	25,0

PERCENTUAL DE PARTOS EM MENORES DE 20 ANOS 2023

Estado de São Paulo	8,2
Região do Grande ABC	6,9
Diadema	8,2
Mauá	8,7
Ribeirão Pires	7,6
Rio Grande da Serra	9,3
Santo André	5,9
São Bernardo do Campo	6,5
São Caetano do Sul	3,1

Mortalidade infantil 2023 Grande ABC e Estado de SP
óbitos/1.000 NV

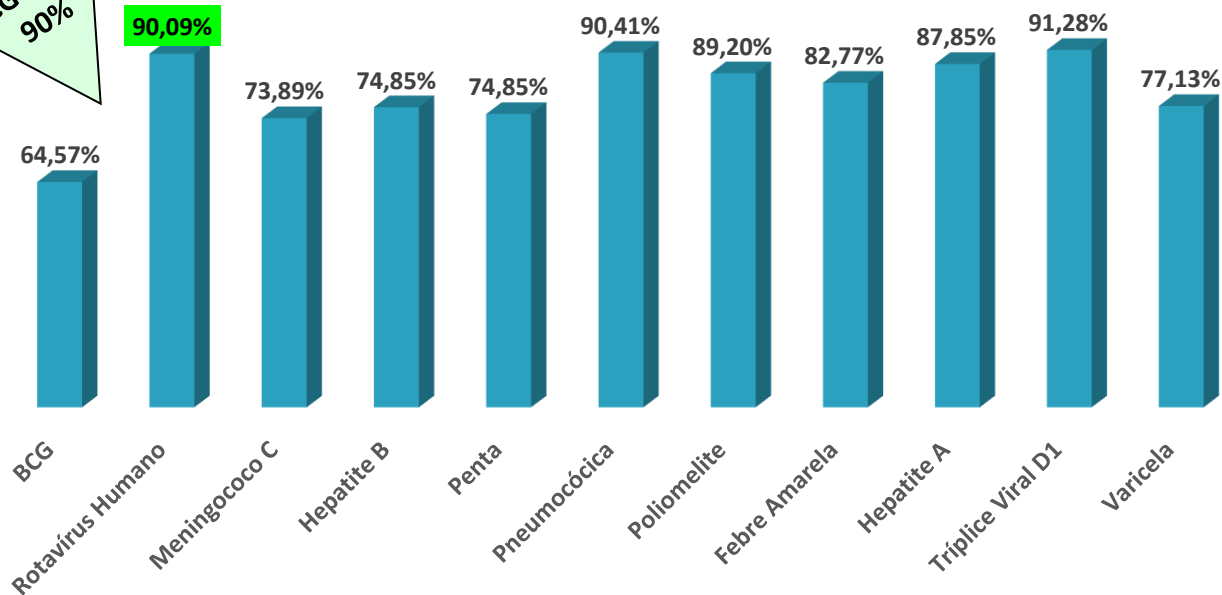




Rede de Atenção Materno Infantil

IMUNIZAÇÃO

Cobertura para vacinas selecionadas do Calendário Nacional de Vacinação, para crianças menores de 02 anos, SBC, 2023



META BCG Rota: 90%

META demais: 95%

Estratégias para ampliação da cobertura vacinal:

- busca ativa mensal de faltosos
- intensificação das buscas casa a casa via ACS
- divulgação em reuniões dos pais nas escolas municipais
- introdução de avaliação de caderneta de vacinação no Programa Saúde do Escolar
- envio de bilhetes para os pais nos casos de atraso

Mudança do sistema de informação de registro de vacinas pelo MS em junho 2023, com pendências de atualização de doses registradas do SIPNI WEB para o Novo SIPNI

Fonte: SI-PNI, dados preliminares





SÍFILIS E HIV NA GESTAÇÃO

Casos de Sífilis e HIV em Gestantes e RN, SBC,
2018 - 2023

CASOS	2018	2019	2020	2021	2022	2023
Sífilis em Gestante	186	160	135	178	243	310
Sífilis Congênita	73	62	59	92	44	32
Gestante HIV	12	11	10	13	17	17
Aids Criança	0	0	0	0	0	0

Fonte: SINANET e DVE/SBC (*2023 dados preliminares)

Redução de 27%
nos casos de sífilis
congênita

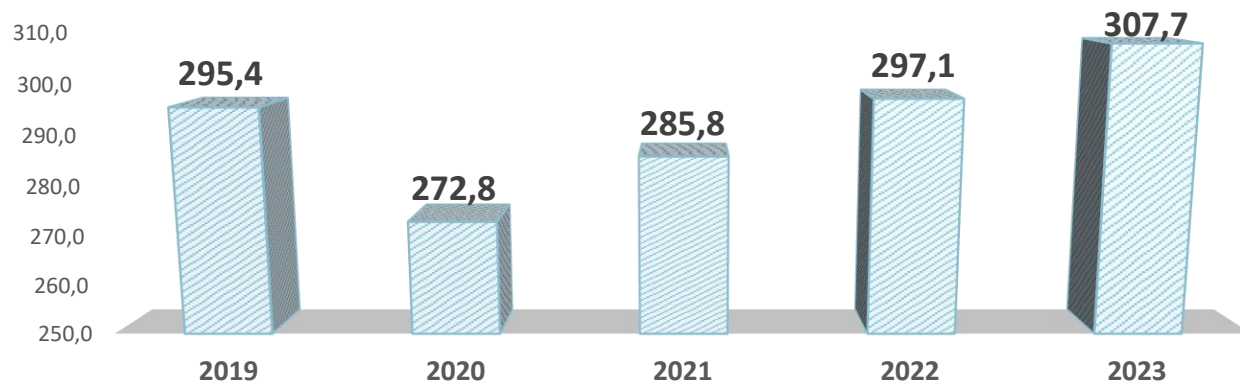
PLANO MUNICIPAL DE COMBATE À SÍFILIS

- Reunião mensal com representantes dos Departamentos
- Estudo de casos de sífilis congênita
- Monitoramento de indicadores
- Atualização do Protocolo de Sífilis

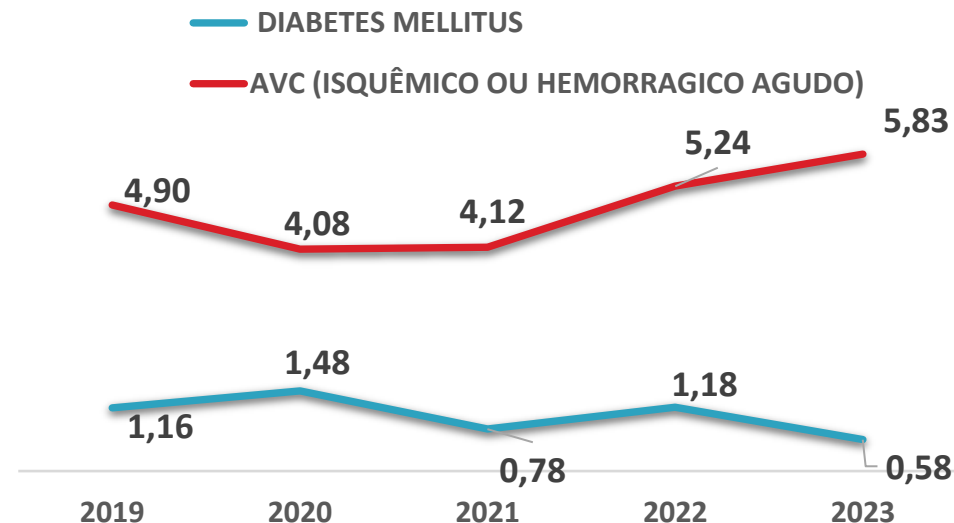


Rede de Atenção às Doenças Crônicas

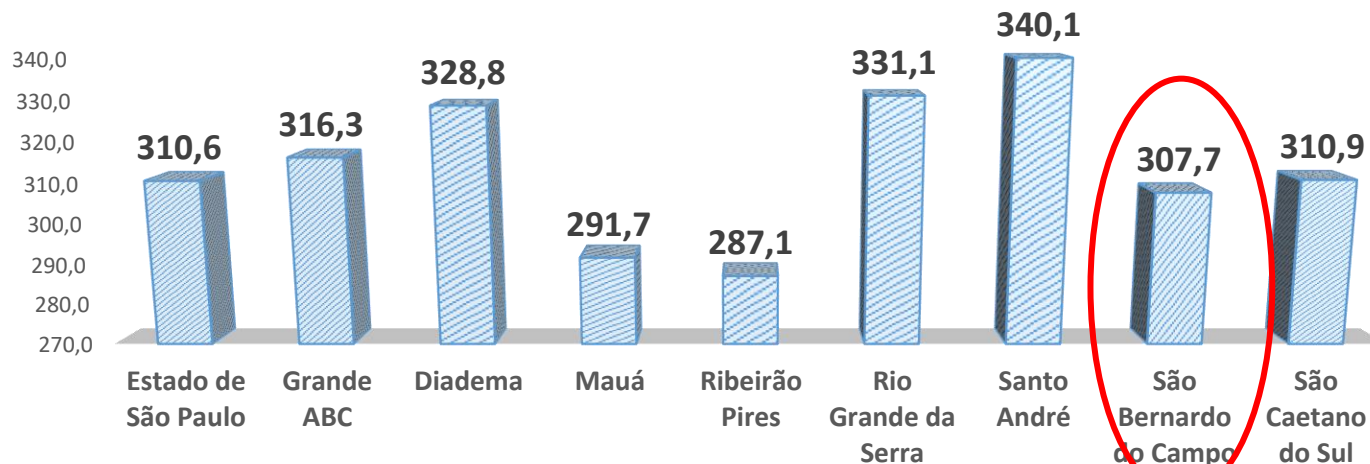
TAXA DE MORTALIDADE PRECOCE (30-69 ANOS) PELAS PRINCIPAIS DCNT, residentes SBC (óbitos/100.000 hab)



TAXA DE INTERNAÇÃO PRECOCE (30-59 ANOS) POR DM E AVC



ESTADO DE SÃO PAULO, GRANDE ABC 2023



Doenças Crônicas Não Transmissíveis – Câncer, Diabetes mellitus, Doenças do Ap Circulatório, Doenças Respiratórias Crônicas

Fonte: SIH Municipal (2023 dados preliminares)



Rede de Atenção às Doenças Crônicas

DOENÇA RENAL CRÔNICA - TRS

HEMODIÁLISE Total anual de sessões

Estabelecimento	Ano_22	Ano_23*
Da Vita São Bernardo	20.693	21.481
Da Vita Silva Jardim	29.597	28.141
Total	50.290	49.622

Fonte: SIA SUS Municipal , * dados preliminares

347 pacientes em atendimento

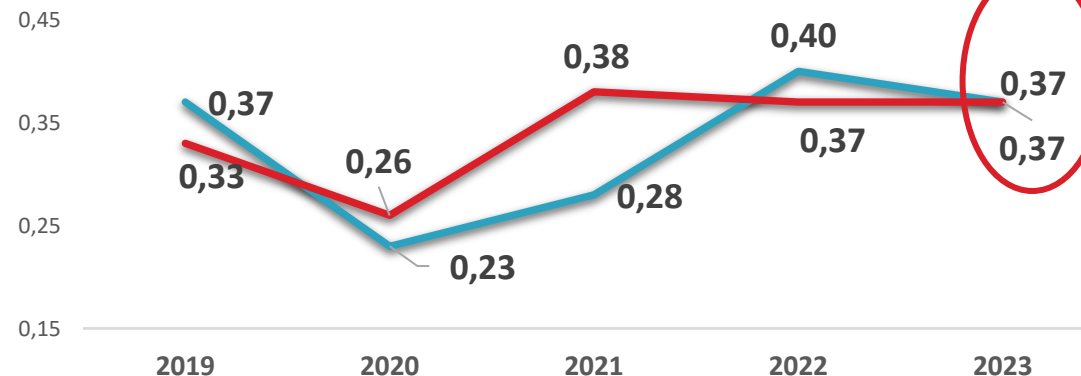
PREVENÇÃO DO CÂNCER FEMININO

PAPANICOLAOU E MAMOGRAFIAS Total anual de exames realizados

	Ano_22	Ano_23*
Papnicolaou	39.089	36.035
Mamografias	27.381	26.973

Fonte: SIA SUS Municipal , * dados preliminares

Rastreamento do Câncer Feminino, SBC, 2019-2023



— cobertura de Papanicolaou em mulheres de 25-64 anos

— cobertura de mamografias em mulheres de 50-69 anos



Redes de Atenção

REDE DE ATENÇÃO À PESSOA COM DEFICIÊNCIA

Total anual de Procedimentos - Reabilitação

Estabelecimento	2022	2023*
	CER IV	160.498
FUNCRAF	78.554	75.847

Fonte: SIA Municipal (*2023 dados preliminares)

	Física	Auditiva	Visual	Intelectual	Total
Pessoas com deficiência cadastradas nas UBS	3.853	1.399	1.926	3.249	10.531

2.848 usuários em acompanhamento no CER IV

Fonte: E-SUS AB e registros administrativos do CER IV

PRÓTESES AUDITIVAS

Total anual **3.454** dispensações

SAPATARIA CER IV

199 itens dispensados

CADEIRAS DE RODAS

Entrega de **131** unidades

(8 motorizadas)

EQUOTERAPIA

Total anual de **3.041** atendimentos

FISIOTERAPIA AQUÁTICA CER IV

1.399 atendimentos no ano

OPM ORTOPÉDICAS E AUXILIARES DE LOCOMOÇÃO

1.244 itens dispensados

Atividades do CER IV

- Abril 2023 – ações voltadas ao Mês de Conscientização do Autismo;
- 03 a 06/04/2023 – comemoração da Semana da Páscoa no CER IV;
- 21 a 25/08 - Semana CER IV das múltiplas Deficiências - diversas palestras - **227** participantes (profissionais, pacientes e familiares);
- 27/09/2023 – Mini curso: Dia do deficiente Auditivo - 5º projeto acessibilidade no CER IV – **46** participantes;
- 04/10/2023 e 10/10/2023 – Comemoração do Dia das Crianças na Cidade da Criança – **50** pacientes da Reabilitação auditiva;
- 04/09/2023 – realizada palestra “Paralisia Cerebral” – **13** participantes;
- 06/11/2023 – realizada palestra sobre AVC e multiplicadores da Equoterapia – **9** participantes.



Redes de Atenção

REDE DE ATENÇÃO PSICOSSOCIAL

CAPS -Total de procedimentos selecionados

Procedimentos selecionados	2022	2023*
Acolhimentos	31.324	32.705
Atendimentos Individuais	87.105	101.150
Atendimentos em Grupo	35.743	39.507
Atendimento Familiar	12.899	16.030
Atendimento Domiciliar	658	609
Atenção às Situações de Crise	2.421	2.246
Ações de Reabilitação Psicossocial	1.202	1.640
Matriciamento de Equipes de Atenção Básica	703	960
Teleconsulta	526	554
TOTAL	172.581	195.401

Fonte: SIA SUS Municipal , *2023 dados preliminares

Atendimentos PA Saúde Mental

Estabelecimento	2022	2023*
ATENDIMENTO DE URGÊNCIA	6.352	5.791
ATENDIMENTO DE URGÊNCIA COM OBSERVAÇÃO	666	834
Total	7.018	6.625

Fonte: SIA SUS Municipal , *2023 dados preliminares

Usuários em acompanhamento

Estabelecimento	dez/22	dez/23
CAPS AD III INFANTO JUVENIL	47	395
CAPS III AD	416	52
CAPS III CENTRO	364	263
CAPS INFANTIL	244	356
CAPS III FARINA	300	324
CAPS III ALVARENGA	383	377
CAPS AD III ALVARENGA	174	163
CAPS III SILVINA	229	211
CAPS III RUDGE RAMOS	278	239
Total	2.435	2.379

Fonte: RAAS Municipal , *2023 dados preliminares

23/02 a 02/03/2023 - CAPS III AD IJ - formação voltada aos profissionais que atuam nos Serviços de Acolhimento Institucional de Crianças e Adolescentes (SAICAS) do município.

Redes de Atenção



REDE DE ATENÇÃO PSICOSSOCIAL

7 RESIDÊNCIAS TERAPÊUTICAS

2 femininas – 24 moradoras
5 masculinas – 39 moradores

Nutrarte: média mensal de 90 usuários atendidos

Remando para a Vida: 1.584 atendimentos durante o ano

CAPS INFANTIL e CAPS Álcool e Drogas Infanto-juvenil: participação no Grupo de trabalho de fomento de Cultura de Paz nas escolas do município

COMAD e CMDCA –representação da Secretaria de Saúde

- 09/2023 a 12/2023 - Capacitação de Prevenção ao Suicídio - Um Trabalho em Rede – capacitados em média 900 profissionais da Atenção Básica na realização de manejo, fluxos e prevenção ao suicídio

CAMPANHAS COMEMORATIVAS REALIZADAS NOS CAPS

- JANEIRO BRANCO – “A Vida pede Equilíbrio”
- FEVEREIRO - Dia Nacional De Combate Às Drogas E Ao Alcoolismo
- MARÇO – Dia Internacional Da Mulher
- ABRIL – Dia Mundial Da Saúde e Dia Mundial de Conscientização do Autismo
- MAIO - Dia Nacional De Luta Antimanicomial
- JUNHO – Semana de combate à violência contra o idoso
- JULHO – Mês da Consciência LGBTQIAPN+ e Dia Mundial de Luta Contra as Hepatites Virais
- AGOSTO – Semana Nacional da Pessoa com Deficiência Intelectual e Múltipla
- SETEMBRO - Setembro Amarelo
- OUTUBRO – Outubro Rosa
- NOVEMBRO – Novembro Azul; Dia Mundial da Consciência Negra;
- DEZEMBRO – Dezembro Vermelho

- 09/2023 a 12/2023 - Participação dos CAPS infantil e CAPS AD Infanto Juvenil, no Comitê de Escuta Especializada de Crianças e Adolescentes Vítimas ou Testemunhas de Violência;
- 27/09 e 25/10/2023 - Copa da Inclusão no SESC Itaquera com participação de 35 usuários no campeonato de futebol;





PRÉ-HOSPITALAR FIXO

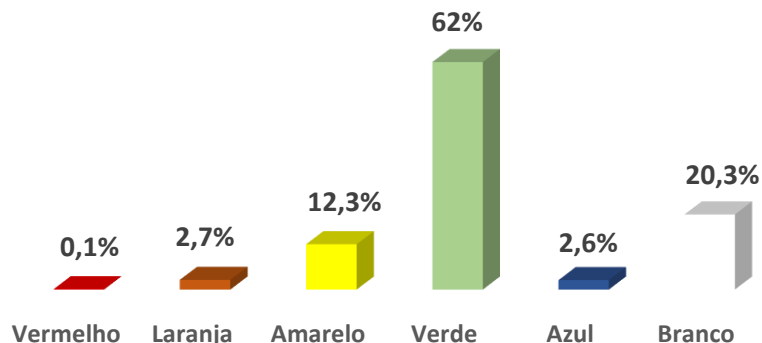
Total de Consultas médicas realizadas nas UPAs,
SBC, 2022 - 2023*

Estabelecimento	2022	2023*
UPA Alves Dias/Assunção	90.576	134.487
UPA Baeta Neves	95.460	99.383
UPA Demarchi/Batistini	85.355	97.341
UPA Paulicéia/Taboão	64.561	70.456
UPA Riacho Grande	57.529	60.804
UPA Rudge Ramos	110.396	111.872
UPA São Pedro	134.946	147.695
UPA União/Alvarenga	115.332	121.323
UPA Silvina/Ferrazópolis	96.509	112.532
PA Taboão	35.819	37.599
TOTAL	886.483	993.492

Aumento de 12% nas consultas médicas

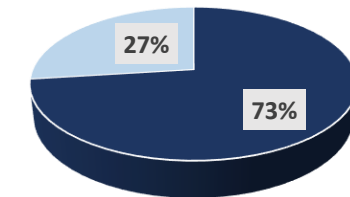
Fonte: SIA SUS Municipal (*2023 dados preliminares)

Atendimentos 2023 nas UPAs, segundo prioridade
(Sistema Manchester de Classificação de Risco)



Fonte DAHUE - Sistema HYGIA -2023

Percentual de pacientes em observação por tempo de permanência



■ Até 24 h ■ Acima de 24h

PRINCIPAIS AÇÕES

- ✓ Elaboração e implantação do projeto piloto de Telemedicina na UPA Paulicéia;
- ✓ Elaboração e implantação do fluxo de dispensação do Paxlovid;
- ✓ Início da Revitalização das Unidades de Pronto Atendimento 24 horas;
- ✓ Auditoria Multidisciplinar (Técnica e Financeira) na Irmandade Santa Casa de SBC;
- ✓ Realização de treinamento do PAVAS sobre violência contra a mulher;
- ✓ Auditoria de enfermagem e médica dos prontuários de pacientes que evoluíram a óbito nas UPAS, encaminhados ao serviço de referência via protocolo de Trombólise de AVC hiperagudo, encaminhados ao serviço de referência via protocolo de Infarto com Supra de ST;
- ✓ Elaboração e implantação do Protocolo de Atendimento ao paciente com Infarto Agudo do Miocárdio sem supra desnivelamento do segmento ST nas UPAs, com capacitação para profissionais.



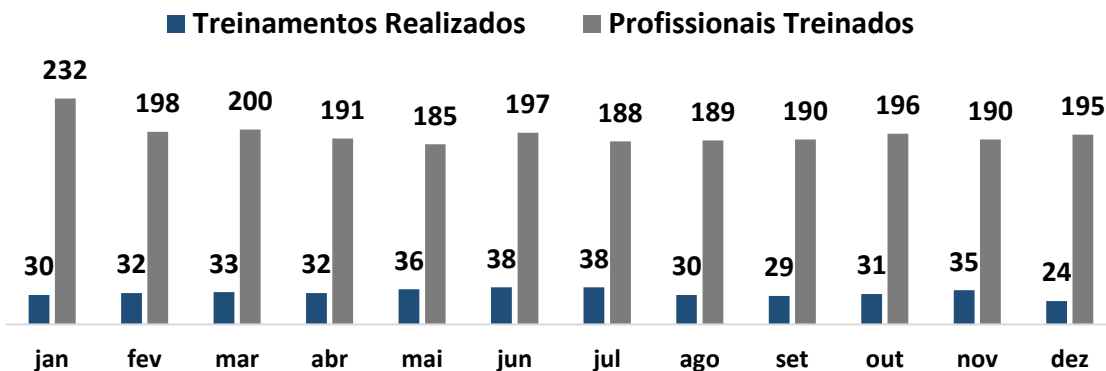
PRÉ-HOSPITALAR MÓVEL - SAMU

Atendimentos realizados pelo SAMU, SBC, 2022 - 2023*

Procedimentos	2022	2023*
Atendimento a chamadas	106.483	93.603
Atendimento a chamadas com orientação	12.057	3.460
Atendimento por USA	3.063	2.395
Atendimento por USB	26.699	26.509
Atendimento por Motolância	1.234	680
Total	149.536	126.647

Fonte: SIA SUS Municipal (*2023 dados preliminares)

Treinamentos Realizados e Quantitativo de Profissionais Capacitados pelo NEU



Fonte: Registros Administrativos do NEU

Transferências realizadas pelo SETIH, SBC, 2023

SETIH	USB	UTI	Total
1º Quad	10.865	1.298	12.163
2º Quad	10.545	1.060	11.605
3º Quad	10.329	1.168	11.497
Total Anual	31.739	3.526	35.265
Percentual	90%	10%	100%
Média mensal	2.645	294	2.939

PRINCIPAIS AÇÕES

- Realizado **Simulado de Múltiplas Vitimas** – treinamento prático - aproximadamente **1.000** participantes;
- **Início do projeto de acessibilidade para surdos** no SAMU 192;
- **Início do projeto de capacitação** para os motociclistas do SAMU;
- **Início do processo de compras das motos** para o SAMU;
- **Contratação de empresa para desinfecção de materiais do SAMU;**
- **Curso de Primeiros Socorros** para a Secretaria de Educação – **58** colaboradores;



Atenção hospitalar

INTERNAÇÕES

Total de internações (AIHs) realizadas na rede hospitalar SUS, SBC, 2022-2023*

Estabelecimento	2022	2023*
Hospital Anchieta	2.835	2.668
Hospital Municipal Universitário / Hospital da Mulher	7.771	8.424
Hospital de Urgência	9.110	10.777
Hospital de Clinicas Municipal	15.993	16.040
Hospital Santa Casa	562	555
Hospital Camp. Covid HA	279	0
Total	36.550	38.464

Fonte: SIH SUS municipal, * 2023 dados preliminares

CONSULTAS MÉDICAS NA REDE HOSPITALAR

Total de consultas médicas realizadas na rede hospitalar do SUS, SBC, 2022-2023*

Estabelecimento	Ano_22	Ano_23*
Hospital Anchieta	15.858	21.116
Hospital Municipal Universitário / Hospital da Mulher	37.103	40.678
Hospital de Urgência	75.792	78.905
Hospital de Clinicas Municipal CAISM	93.823	94.265
Total	256.414	270.510

Fonte: SIA SUS municipal, * 2023 dados preliminares

PROCEDIMENTOS CLÍNICOS E CIRÚRGICOS

Estabelecimentos hospitalares	procedimentos clínicos		procedimentos cirúrgicos	
	2022	2023*	2022	2023*
Hospital Anchieta	1.976	1.888	857	780
Hospital Municipal Universitário/ Hospital da Mulher	4.475	4.850	3.296	3.544
Hospital de Urgência	8.715	10.515	394	259
Hospital de Clinicas Municipal	7.517	7.454	8.443	8.558
Hospital Santa Casa	562	555	0	0
Hospital Camp. Covid HA	279	0	0	0
Total	23.524	25.262	12.990	13.171

Fonte: SIH SUS municipal, * 2023 dados preliminares



HOSPITAL DE CLÍNICAS

- ✓ **Visita de acreditação pela Qmentum em 19 e 20/01/2023 e Visita de manutenção pela Qmentum em 24 e 25/04/2023 e 05 e 06/10/2023;**
- ✓ **Instituído novo Núcleo Interno de Epidemiologia Hospitalar e estruturação do processo de trabalho com parceria da Vigilância do Município;**
- ✓ **Projeto Pacientes Dialíticos – Detecção de vulnerabilidade social de pacientes internados que aguardam vaga ambulatorial de diálise, e articulação da rede para desospitalização segura;**
- ✓ **Troca de 10 berços da UTI Pediátrica;**
- ✓ **Ações de conscientização sobre Setembro Amarelo, Outubro Rosa e Novembro Azul;**
- ✓ **Realizado mutirão NOVEMBRO AZUL, com realização de 222 ultrassonografias e 05 Ressecções de tumor de próstata (RTU);**
- ✓ **Projeto REAB – PROADI SUS : Hospital de Clínicas selecionado pelo PROADI, contemplando a UTI, Unidade de Internação e SAD - objetivos: transição de cuidado, reabilitação oportuna e alta segura;**
- ✓ **Continuidade do Projeto Hospital sem Papel: interrupção gradativa de impressão de prescrição médica e prescrição de enfermagem;**
- ✓ **Aquisição de monitor para verificação de sinais vitais;**
- ✓ **Taxa média de ocupação hospitalar: 97,2%**
- ✓ **Taxa de mortalidade institucional: 3,27%**



HOSPITAL URGÊNCIA

- Mutirão de cirurgias com **88** vasectomias realizadas;
- Recebimento do equipamento de fortalecimento muscular e equipamento eletroestimulador;
- Recebimento dos Videolaringoscópios;
- Obra de readequação da UTI Pediátrica em conformidade a normatização RDC50;
- Implantação da Sala de Amamentação para colaboradoras que retornam de licença maternidade;
- Implantação do receituário digital: QR code na receita digital, validando a assinatura do médico, a receita pode ser entregue ou enviada por e-mail ou celular do paciente;
- Comemorações: Dia Internacional das Mulheres, Páscoa, Dia das Mães, Dia dos Pais, Aniversário de 3 anos do HU, Festa Junina, Dia Internacional da Enfermagem, Luta Antimaniconial, Setembro Amarelo, Outubro Rosa, Dia das Crianças, Novembro Azul e Natal;
- Proadi SUS – Saúde em nossas mãos – projeto encerrado na UTI Laranja, com foco na redução das três Infecções Relacionadas à Assistência à Saúde: Pneumonia associada à ventilação mecânica (PAV); Infecção Primária da Corrente Sanguínea (ICVC) e Infecção do Trato Urinário (ITU-AC);
- Interoperabilidade em Saúde: início do projeto de estruturação prontuário eletrônico unificado, integrando os sistemas Hygia, MV, Matrix, PACS e GlicoSys, para visualização de resumos dos atendimentos realizados ao paciente pela Rede de Atenção à Saúde;
- Taxa média de ocupação hospitalar: **113%**
- Taxa de mortalidade institucional: **5,5%**



HOSPITAL MUNICIPAL UNIVERSITÁRIO – HMU / HOSPITAL DA MULHER - HM

- **Mutirão de cirurgias oncoginecológicas**, atendimento oportuno – **13** cirurgias realizadas em 04 e 11/03/2023;
- **Mutirão de Inserção de DIU (CAISM)** como prática do Projeto de Planejamento Sexual e Reprodutivo, convênio BID e PMSBC, com inserção de **50** DIUs ;
- **Projeto de ambulatório de Alta resolutividade: Unidade Móvel de Mamografia no CAISM (jan-mar)** - realização de exames de demanda espontânea em pacientes de 50 a 69 anos e exames agendados, encaminhamento para MASTOLOGIA com brevidade quando necessário;
- **Participação contínua da equipe de psicologia no Núcleo de Prevenção às Violências (NPV) Dani Callegari** – com atividades de matriciamento da Rede e discussão de fluxos;
- **Projeto Hospital sem Papel:** interrupção gradativa de impressão de prescrição médica e prescrição de enfermagem;
- **AGOSTO DOURADO** - tema da campanha "Apoie a amamentação: faça a diferença para mães e pais que trabalham", cujo objetivo foi ressaltar os direitos trabalhistas dessa mãe que amamenta, apoiar o retorno ao trabalho e as ferramentas que o local de trabalho pode propiciar para continuidade da amamentação - **324** participantes;



HOSPITAL MUNICIPAL UNIVERSITÁRIO – HMU / HOSPITAL DA MULHER - HM

- **Auditoria do Ministério da Saúde** para classificação prata na eliminação da transmissão vertical da sífilis - sendo recomendado pelo grupo presente: **CLASSIFICAÇÃO OURO**;
- **Campanhas Outubro Rosa e Novembro Roxo** – ações de conscientização sobre a prevenção do câncer de mama e prematuridade e a saúde dos bebês nascidos antes do tempo estimado;
- **Entrega de tomógrafo**, que será utilizado para ampliação do Centro de Diagnóstico por Imagem do Hospital da Mulher;

- **Taxa média de ocupação hospitalar: 76%**
- **Taxa média de partos vaginais: 60%**
- **Taxa de cesárea em primíparas: 37%**
- **Taxa de Apgar > 7 no 5º minuto: 99%**
- **Taxa de vidas salvas – Protocolo de sepse: 99%**





HOSPITAL ANCHIETA

- ✓ Reforma da farmácia de manipulação e salão de administração de quimioterápicos;
- ✓ Reforma da sala de equipamentos da Unidade de Terapia Intensiva;
- ✓ Projeto Prontuário sem Papel;
- ✓ Residência Médica em Oncologia e Multiprofissional em atenção ao câncer com as categorias: Nutrição, Farmácia e Enfermagem;
- ✓ Desmobilização de leitos destinados a pacientes COVID: Enfermaria 5 leitos e UTI 5 leitos;
- ✓ Ampliação de leitos hospitalares: Abertura da Unidade C – 10 leitos de enfermaria;
- ✓ Renovação do parque tecnológico de camas elétricas na UTI;
- ✓ Atividades de humanização:
 - Visitas mensais dos Pets da ONG Alquimia do amor pet aos pacientes oncológicos internados;
 - Visitas semanais da equipe BIG Risos;
 - Intervenções semanais do Projeto Engraxados – Manutenção do Riso.
- ✓ Taxa média de ocupação hospitalar: 82,5%
- ✓ Taxa média de início de tratamento no UNACON até 60 dias após inserção na Regulação Municipal: 88%
- ✓ QUIMIOTERAPIA – média mensal de 702 sessões
- ✓ RADIOTERAPIA – média mensal de 826 sessões



Atenção Hospitalar

SAD

320 pacientes em atendimento

Total de atendimentos selecionados realizados pelo SAD, SBC, 2022 - 2023

Ações realizadas pelo SAD	2021	2022
Visitas Equipe Multidisciplinar - nível superior	30.113	29.884
Visitas de Técnico de enfermagem	22.086	18.900

Fonte: registros administrativos do SAD/DAHUE

Ações de destaque:

- ✓ **Aquisição de monitor móvel para verificação de sinais vitais;**
- ✓ **Apresentação de resultados do SAD – São Bernardo do Campo como referência, no encerramento do ciclo 3 – Projeto Reabilitação na Síndrome PósCuidados Intensivos (PROADI SUS);**
- ✓ **Realização de reuniões e treinamentos com a Secretaria da Educação Municipal, para inserção de crianças assistidas pelo SAD na escola, resultando na permanência em período integral das crianças nas EMEBs;**

- **Encontro de cuidadores: “Cuidando de quem Cuida” – Ênfase na temática – Saúde Mental dos cuidadores;**
- **Participação do SAD no processo de desospitalização de pacientes pediátricos complexos com internação de longa permanência;**
- **Conclusão do projeto e entrega de alimentos para a população atendida pelo SAD em condições de vulnerabilidade – Projeto “O que os olhos veem o coração sente”;**
- **Implementação no Projeto Prontuário Eletrônico (MV/PEP – SAD), testes a nível piloto com uma das EMADs, conclusão dos dados da equipe médica e iniciado o desenvolvimento da equipe de assistência social;**
- **Capacitação precoce de cuidadores que irão atuar nos cuidados de pacientes de alta complexidade após a alta.**



Atenção Básica

ESTRATÉGIA DE SAÚDE DA FAMÍLIA

171 Equipes de ESF implantada
15 EAP
711.201 pessoas cadastradas
Cobertura de Atenção Primária: 84,08%
73 Médicos do Programa Mais Médicos
551 ACS **19** NASF

Produção Ambulatorial Atenção Básica, SBC, 2022-2023*

	CONSULTAS REALIZADAS		VISITAS DOMICILIARES
	Médicos	Enfermeiros	ACS
2022	546.317	245.296	662.275
2023*	574.024	301.966	748.457

Fonte: SIA/SUS Municipal (*dados preliminares),

Aumento de 5% nas consultas médicas, 23% nas consultas de enfermeiros e 13% nas visitas dos ACS

SAÚDE BUCAL

109 ESB Implantadas

(Fonte:DAB/MS: e-Gestor histórico de cobertura)

Cobertura SB na Atenção Básica 48,49%

(Fonte: DAB/MS: e- Gestor histórico de cobertura* última competência disponibilizada)

Total de procedimentos realizados nas unidades
 Brasil Sorridente, SBC, 2021-2022*

Estabelecimento	2022	2023*
CEO Centro	67.655	47.212
CEO Alvarenga	40.482	33.415
CEO Silvina	28.887	27.919
Total	137.024	108.546

Fonte: SIA/SUS Municipal (* dados preliminares)

“Abra a boca para a Saúde” (out e nov): 4.164 pacientes avaliados e **342** encaminhamentos para avaliação com especialista



Atenção Básica e Gestão do Cuidado

AÇÕES GERAIS

Aplicativo – SBC na Palma da Mão

As Equipes de Saúde da Família disponibilizaram vagas de atendimento para agendamento por meio do APP SBC na Palma da Mão.

Total de vagas oferecidas: **4.615**

Projeto – acessa sua UBS + digital

Ampliação do acesso aos cuidados oferecidos pela UBS por meio de tecnologias de informação aplicadas à saúde e aplicativos de troca de mensagem como o WhatsApp.

- Total de atendimentos realizados no ano de 2023 – **91.247**
- Média de mensagens recebidas por UBS – **250 mensagens /dia.**

Programa Saúde com Agente

22/08/2023 Cerimônia Social de Conclusão dos Cursos Técnicos para os Agentes Comunitários de Saúde e Agentes de Combate às Endemias

327 colaboradores(ACS e ACE) e dos **14** preceptores

PROGRAMA SAÚDE NA HORA

20 UBSs com Ampliação do horário de atendimento (7h às 22hs)

Aplicativo SisaMob (controle de vetores)

29/03 a 20/04

Implantação e treinamento realizado pela Vigilância (Zoonoses) nas 33 UBS.
Participantes: Enfermeiros responsáveis pela vigilância e ACSs.

04 ACADEMIAS DE SAÚDE

Atividades físicas para a população em 40 horas semanais nos bairros: **Farina, Nazareth, Silvina e Santa Cruz**

Núcleo de Prevenção de Violência

Instituído o Núcleo nas UBS's, com profissionais responsáveis pelo cuidado através da articulação com outros pontos da Rede de Atenção à Saúde.

Implantado em **9** territórios:
34 unidades



Atenção Básica e Gestão do Cuidado

AÇÕES DE PROMOÇÃO, PROTEÇÃO À SAÚDE

População Indígena

18/04/2023 - visita nas Aldeias Guyrapajú para identificar a situação nutricional das crianças das aldeias;
31/08/2023 – realizada capacitação em vigilância nutricional para toda a Equipe Lilás da UBS Santa Cruz, equipe exclusiva das aldeias indígenas – Participação da nutricionista Vanessa Haquim, do Projeto Xingu da UNIFESP;
17/08/2023 - II Seminário Indígena de São Bernardo do Campo, no dia 17/08/2023, com a organização do Comitê intersectorial de Assuntos Indígenas - **290** participantes.

Acolhimento à pessoa em situação de rua

No dia **19/08/2023**, foi comemorado o **Dia Nacional da Luta da População em Situação de Rua** e junto com voluntários, a equipe realizou várias ações com os seus pacientes, incluindo assistência em saúde bucal e higiene.

População em Situação de Rua

- **600** pessoas em situação de rua acompanhadas

Bloco da Prevenção 11/02/2023

Ação desenvolvida na Rua Marechal Deodoro para **conscientização da população em geral sobre a importância de prevenção das doenças sexualmente transmissíveis.**

DIGNIDADE MENSTRUAL

Realizada distribuição de absorventes higiênicos para mulheres em situação de rua, homens trans, pessoas não binárias e profissionais do sexo acompanhadas pelo Consultório na Rua.

Campanha de busca ativa da tuberculose realização de busca ativa para sintomáticos respiratórios e orientações e entrega de informativos.

2.666 amostras coletadas durante o ano de 2023

Linha de Cuidado LGBTQIAPN+

- ✓ **Apresentação aos Diretores** de Departamento da Secretaria de Saúde e também no **G.T. Regional** dos 7 municípios;
- ✓ **Fevereiro/2023** - **Capacitação em hormonioterapia** de **47** profissionais (médicos e farmacêuticos) pela equipe CRT/SP;
- ✓ **Abril/2023** – **Capacitação em oferta de PrEP** de **39** colaboradores (equipe multiprofissional) pela equipe do Programa IST/AIDS.



AÇÕES DE PROMOÇÃO, PROTEÇÃO À SAÚDE

PROJETO DE BEM COM A VIDA

- 23/03 e 30/03 - Passeio ao Teatro - Espetáculo “Varais” (Teatro Elis Regina – SBC) - **619** participantes;
- 30/05 - Encontro de participantes empreendedores do Programa De Bem com a Vida - Parque Raphael Lazzuri - **250** participantes;
- 30/06 - Baile do De Bem Com a Vida - Salão Nobre da Associação dos Funcionários Públicos de SBC - **1.100** participantes;
- 04/10/2023 - Comemoração do Dia do ACS – **600** participantes;
- ✓ 15/12/2023 - Encerramento Anual – **210** participantes;

MARÇO MÊS DA MULHER

11/03 Dia D da Mulher

881 coletas de exames de Papanicolau e pedidos de mamografia

Semana da Mulher - 06 a 10 de março

3.334 atendimentos

Atividades de prevenção e orientações de cuidados relacionados à Saúde da Mulher;

Dinâmicas e atividades corporais;

Vídeos educativos;

Atualização de vacina – **620** aplicações realizadas.

Participação no 1º Autistas Day

02/04 - Promovido pela Secretaria de Cidadania e Pessoa com Deficiência, o DABGC organizou a “Oficina de Garrafinhas Sensoriais da Calma” e “Avaliação em Saúde Bucal” – **3.000** participantes.

CAMPANHAS COMEMORATIVAS NAS 34 UBS

JANEIRO BRANCO – Conscientização da Saúde Mental e Combate e prevenção da Hanseníase;

FEVEREIRO – Ações educativas sobre Doenças Raras e ações de Prevenção da Gravidez na adolescência;

MARÇO – Dia Mundial da Saúde Bucal, Dia Mundial da Síndrome de Down, Dia Mundial de Combate à Tuberculose;

ABRIL - Dia Mundial da Saúde, Dia Mundial da Atividade Física, Dia Nacional de Prevenção e Combate à Hipertensão Arterial;

MAIO – Dia da Conscientização do Uso Racional de Medicamentos e Dia Mundial sem Tabaco;

JUNHO – Dia Mundial de Combate à Violências;

AGOSTO – Agosto Dourado;

SETEMBRO - Setembro Amarelo

Comemoração dos 50 anos do PNI (Programa Nacional de Imunização)

14/09/2023 - Eficácia e Segurança dos Imunobiológicos, participação do Dr. Eder Gatti - Diretor do PNI / Ministério da Saúde



Atenção Básica e Gestão do Cuidado

AÇÕES DE PROMOÇÃO, PROTEÇÃO À SAÚDE

Comemoração do Dia do ACS

04/10/2023 - Dia do Agente Comunitário de Saúde e do Agente de Combate às Endemias
homenagem aos profissionais que desempenham papel fundamental na Promoção à Saúde.
Celebrado o encerramento do **Curso Técnico do Programa Saúde com Agente**, onde **340 ACS/ACS** concluíram o curso oferecido CONASENS/ Ministério da Saúde

OUTUBRO ROSA

Ações de sensibilização, combate e prevenção ao Câncer de mama em todas UBS.
Dia "D" - 07/10/23
Ações de orientações, cuidado, prevenção e promoção da saúde da mulher e combate e prevenção ao câncer de mama - Realizados **4.513 atendimentos**

NOVEMBRO AZUL

Dia "D" - 07/10/23

Ações de orientação, prevenção e promoção da saúde do homem em todas UBS – Realizados **1.873** atendimentos

Campanha Fique Sabendo

Semana Fique Sabendo: 4/12 a 08/12 - Mobilização de incentivo ao teste de HIV nas 34 UBSs – **575** participantes

Ações de Educação Permanente

- ✓ **Treinamento em acolhimento ao paciente idoso** – ofertado aos colaboradores das UBS, CEO, Atenção Especializada, Departamento de Urgência e Emergência e Recepção do Prédio da Secretaria de Saúde - **92** colaboradores;
- ✓ **Treinamento de Biossegurança – Risco Biológico** – ofertado aos Coordenadores das UBS e Enfermeiros responsáveis pela Sala de Medicação;
- ✓ **Treinamento SAMU** – ofertado aos médicos, enfermeiros e técnicos de enfermagem da Atenção Básica com conteúdo de Suporte Básico de Vida e Suporte Avançado de Vida – **256** participantes.
- ✓ **Intensificação sobre Imunizações** – conteúdo relacionado a cobertura vacinal e imunização – **845** participantes;
- ✓ **Capacitação para ACS em sífilis** – **430** participantes;
- ✓ **Capacitação em Acolhimento Inclusivo ao paciente LGBTQIAP+ e Paciente Autista** - realizado para profissionais do Hospital de Clínicas Municipal e da Atenção Especializada - **45** participantes;



Atenção Básica e Gestão do Cuidado

AÇÕES DE PROMOÇÃO, PROTEÇÃO À SAÚDE

DIA D – COMBATE A DENGUE

15/04 e 25/11 - atividades de conscientização e prevenção à Dengue na Praça da Matriz - Centro - SBC
100 profissionais envolvidos na ação



85,51% de famílias acompanhadas
100% de gestantes acompanhadas no 3º quadrimestre de 2023

Ministério da Saúde estabeleceu, temporariamente, a não obrigatoriedade do acompanhamento das condicionalidades do Programa

AÇÕES DE INTERSETORIALIDADE

PROGRAMA SAÚDE NA ESCOLA

- **26.424** avaliações de situação vacinal (creches e educação infantil municipal)
- **47.124** crianças com avaliação odontológica e escovação supervisionada
- Realização de Tratamento Restaurador Atraumático – ART em **1.635** alunos
- **5.407** alunos com verificação de acuidade visual (SNELLEN) avaliadas
- Teatro “Alice no País da Vacina”, apresentação realizada no CENFORPE para **1.500** alunos, entre os dias 26 e 27 de setembro de 2023

Operação Pé D’água

- **Início 12/12/2023 e término em 15/04/2024**
- Foram desenvolvidas diversas ações de prevenção, desde o monitoramento das chuvas, mutirões preventivos nas áreas mais vulneráveis, além do plano de resposta para situações de emergências e eventuais incidentes

Reuniões Intersectoriais

- Conselho Tutelar;
- Secretaria de Assistência Social;
- Grupo intersectorial do AEPETI (ações estratégicas do programa de erradicação do trabalho infantil);
- Comitê de enfrentamento à violência contra crianças e adolescentes (Educação e Saúde);
- Secretaria de Educação – tema Dignidade menstrual;
- Conselho Municipal do Idoso;
- Conselho Municipal da Pessoa com Deficiência;
- Ambulatório de acompanhamento do homem agressor (junto ao Consórcio Intermunicipal do Grande ABC);
- Programa Prefeito Amigo da Criança: Descritivo dos Equipamentos de Saúde e ações de propostas para validação do Programa.



Atenção Especializada

ATENÇÃO ESPECIALIZADA NA REDE MUNICIPAL DE SAÚDE

Total de consultas médicas especializadas ambulatoriais e de urgência

Especialidades	2022	2023*
Alergia Imunologia	4.986	1.957
Cardiologia	20.274	17.459
Cir. Geral	28.858	29.014
Cir. Vascular	11.095	11.764
Dermatologia	13.055	10.625
Endocrinologia	11.760	11.661
Gastroenterologia	5.091	2.982
Infectologia	11.229	11.413
Mastologia	4.544	4.441
Nefrologia	5.678	5.136
Neurologia	18.667	14.989
Oftalmologia	39.269	27.950
Oncologia Clínica	14.118	13.079
Ortopedia	71.733	70.628
Otorrino	12.293	11.087
Pneumologia	5.741	3.269
Psiquiatria	9.295	8.094
Reumatologia	3.832	4.207
Urologia	11.585	16.846
DEMAIS ESPECIALIDADES	25.071	34.419
TOTAL	339.675	311.740

Fonte: SIA/SUS Municipal, *2023 dados preliminares

CONSULTAS E PROCEDIMENTOS DIAGNÓSTICOS ESPECIALIZADOS

PROCEDIMENTOS COM FINALIDADE DIAGNÓSTICA

Total de procedimentos com finalidade diagnóstica, realizados na Rede Municipal de Saúde

Procedimentos selecionados	Ano_22	Ano_23*
Diag em laboratorio clinico	4.380.436	4.720.479
Diag por anatomia patol e citopatologia	57.176	60.867
Diag por radiologia	314.894	341.803
Diag por ultra-sonografia	157.966	155.939
Diag por tomografia	52.568	62.230
Diag por ressonancia magnética	9.184	8.189
Diag por medicina nuclear in vivo	2.151	2.046
Diag por endoscopia	9.051	13.206
Diag por radiologia intervencionista	77	26
Métodos diagnósticos em especialidades	242.287	210.467
Diag e proced.especiais em hemoterapia	1.513	1.806
Diag em vig.epidemiologica e ambiental	2.904	2.217
Diag por teste rápido	480.511	474.290
Total	5.710.718	6.023.565

Fonte: SIA/SUS Municipal, *2023 dados preliminares

Unidade Móvel de Mamografia
13.256 exames realizados
 todos os territórios contemplados

Aumento de 6%
 nos exames
 diagnósticos



Policlínicas

- **Datas Comemorativas:** Fevereiro Roxo (ações educativas em alusão ao Lupus, Fibromialgia e Alzheimer), Dia Internacional da Mulher, Mês de Conscientização sobre o Mieloma Múltiplo, Dia Mundial da Saúde, Dia Mundial sem Tabaco, Dia Nacional do Uso Racional de Medicamentos, Maio Roxo (Alerta para doenças inflamatórias intestinais), Junho Laranja (combate à leucemia e anemia, com apoio à doação de sangue), Julho amarelo (mês de luta contra as Hepatites virais), Agosto Dourado (incentivo à amamentação), Novembro Azul e Dezembro Laranja (combate ao câncer de pele)
- **Agenda de Alta Demanda:**
 - ✓ 12/08 – Neurologia Pediátrica – FMABC : 320 vagas ofertadas/ 217 usuários atendidos
 - ✓ 26/08 – Dermato, Endócrino, Geriatria, Ortopedia e Gastro - Policlínica Centro: 761 vagas ofertadas /510 usuários atendidos
- **Fisioterapia - Policlínica Centro:**
 - ✓ Fisioterapia traumato-ortopédica: média mensal 2.208 atendimentos
 - ✓ Fisioterapia respiratória : média mensal 280 atendimentos





Linha de Cuidado de Doenças Respiratórias

- **Fevereiro/2023 - Implantação do Ambulatório Multiprofissional de Doença Respiratória Crônica - Policlínica** Centro com atendimento pelo médico de referência do Ambulatório, acompanhamento de enfermeiro e fisioterapeuta - **84** pacientes atendidos;
- **Capacitação da equipe multidisciplinar** em asma e DPOC;
- **Ampliação da oferta** de exames de espirometria;
- **Realização de telematriciamento** síncrono e assíncrono;
- **Realização da telerregulação** em pneumologia;
- **09/2023 a 10/2023 - Realização de Rodas de conversas** nas UBS dos territórios 5 e 6 - **120** profissionais participantes;
- **Apresentação do ambulatório multiprofissional e atualização em asma e DPOC** – para profissionais da Atenção Básica - **240** profissionais capacitados (2 encontros realizados);
- **I Oficina Equipe Multidisciplinar de Asma e DPOC** – para os territórios 5 e 6 – **46** participantes;

Oxigenoterapia Domiciliar Prolongada: 382 pacientes em atendimento (dez/2023)

CPAP 148

BIPAP 21



Programa Municipal de Combate à Tuberculose

- Realizadas **89 visitas domiciliares** pela equipe do PCT, para os pacientes que apresentam dificuldades de acesso para atendimentos na Policlínica ou UBS;
- **Visitas às unidades básicas de saúde** para verificação de folhas de TDO, livros e discussão de casos e orientações;
- **Discussão de casos para matriciamento, requalificação de óbitos por TB, análise dos dados estatísticos do PCT, e estabelecimento de ações programáticas para TB;**
- **27/07 - Aula: Observa TB - Serviços e Políticas do SUS e SUAS voltados para o tratamento de TB, para atualização sobre serviços e políticas sociais na TB;**
- **Participação da Avaliação trimestral no CVE, São Paulo em 04/12/2023 - apresentação dos dados sobre TB e premiações de alguns municípios;**



Programa IST AIDS Hepatites virais

- ✓ **Bloco de Prevenção:** desfile pré-carnavalesco no Centro da cidade com o objetivo de conscientizar os foliões sobre a importância da prevenção e combate às IST, participação de **700** colaboradores da Secretaria de Saúde;
- ✓ **Capacitação sobre Hormonização** na UBS da Vila Dayse;
- ✓ **Plano Municipal de Combate à Sífilis:**
 - **Integração do fluxo de atendimento à gestante com sífilis** entre a Atenção Básica, Especializada, Hospitalar e Consultório na Rua.
 - **Projeto de ampliação de testagem rápida nas UBSs** iniciado como piloto na UBS Farina
 - **Mutirão de testes rápidos** na Policlínica Alvarenga envolvendo o CAPS
- ✓ **Testagem HIV e Sífilis, HBV e HCV :**
 - **26/07 - Simpósio de Hepatites Virais**, para o público que participou do evento.
 - **10/08 - Condomínio da COHAB**, promovendo orientação e prevenção aos munícipes
 - **25/08 - Aldeia Guyrapaju no bairro Santa Cruz**, promovendo orientação e prevenção aos indígenas



Programa IST AIDS Hepatites virais

- ✓ 25/10/2023 - Prêmio Luiza Matida, concedido pelo Governo do Estado de São Paulo, aos municípios que atingiram indicadores de redução ou eliminação da transmissão vertical do vírus do HIV e da Sífilis Congênita - o município de São Bernardo do Campo, foi a única cidade do Grande ABC a atingir os indicadores do Estado;
- ✓ 29/11/2023 - I Simpósio de HIV/AIDS de São Bernardo do Campo 2023 – 110 participantes;
- ✓ 08/12/2023 - Certificação de Eliminação da Transmissão Vertical de HIV – Cerimônia de Certificação dos Estados e Municípios que eliminaram ou obtiveram Selos de Boas Práticas Rumo à Eliminação da Transmissão Vertical de HIV e/ou Sífilis;
- ✓ Participação no MULTISAÚDE - orientação sobre PEP e PREP, entrega de folders sobre os agravos + PEP +PREP, distribuição de preservativos internos e externos, gel e autotestes de HIV;
- ✓ 16ª Campanha Fique Sabendo em São Bernardo do Campo - 575 pessoas testadas, 567 testes de HIV, 559 testes de Sífilis , 300 testes de HBV e 305 testes de HCV.

UGP - BID: Ações em Andamento

HOSPITAL DE URGÊNCIA (CONSTRUÇÃO E AQUISIÇÃO DE EQUIPAMENTOS)

Início da obra em novembro de 2016
Concluída em **29 de novembro de 2019**
Inaugurado em **14/05/2020**

CAPS SILVINA (CONSTRUÇÃO E AQUISIÇÃO DE EQUIPAMENTOS)

Início da obra em Junho de 2018
Inaugurado em **13/08/2020**

CAPS FARINA (CONSTRUÇÃO E AQUISIÇÃO DE EQUIPAMENTOS)

Início da obra em Março de 2016
Inaugurado em **24/04/2019**

POLICLÍNICA ALVARENGA (REFORMA E AQUISIÇÃO DE EQUIPAMENTOS)

Início da obra em fevereiro de 2022
Inaugurada: 14/09/2022

HOSPITAL DA MULHER (REFORMA E AQUISIÇÃO DE EQUIPAMENTOS)

Ordem de Serviços assinada em maio/2021
Inauguração Fase I: 17/10/2022
Inauguração Fase II: 08/07/2023
Concluído

UPA SLVINA (CONSTRUÇÃO E AQUISIÇÃO DE EQUIPAMENTOS)

Concluído

ESTUDOS E PROJETOS – AME: **Concluído**

CENTRO DE ESPECIALIDADES OFTALMOLÓGICAS (REFORMA E AQUISIÇÃO DE EQUIPAMENTOS) **Concluído**

REFORMAS DAS UNIDADES DE SAÚDE

Casa da Gestante, UBS Santa Cruz, UBS Nazareth, UBS Represa, UBS Areião, UBS Leblon, UBS Caminho do Mar, UBS Planalto, UBS Riacho Grande, UBS União, UBS São Pedro, UBS Paulicéia, UBS Montanhão, UPA Alves Dias, Almojarifado Central, SAMU, Coberturas de Policarbonato e Residência Terapêutica I e II.

IMPLEMENTAÇÃO DAS LINHAS DE CUIDADO NA RAS

- Capacitações presenciais realizadas entre 2019 e 2020;
- Aquisição de equipamentos e mobiliários para a Escola de Saúde
- Capacitações com a implantação da Plataforma de Ensino à Distância em 2022.
- Consultoria para implantação de serviço de desenvolvimento assistencial e educacional à saúde reprodutiva – Em desenvolvimento
- Aquisição de infraestrutura de Hardware e de Cabeamento para a rede assistencial e aquisição de licenças Oracle como solução de reforço para o Datacenter.
- Projeto de Interoperabilidade dos Sistemas de Saúde (Concluído dez/2023)
- **SISTEMA DE GESTÃO FINANCEIRA DO PROGRAMA:** Sistema implantado (em uso pela UGP);
- **AUDITORIA** Contrato em execução.
- **AVALIAÇÃO DE IMPACTO DO PROGRAMA:** Concluído dez/2023.
- **CONTRATOS/ AQUISIÇÕES CONCLUÍDAS:** Supervisão de obras do HU, Supervisão de obras do Hospital da Mulher, aquisição de licenças do Project, CAD e aquisição de livros para capacitação no Sistema Manchester.





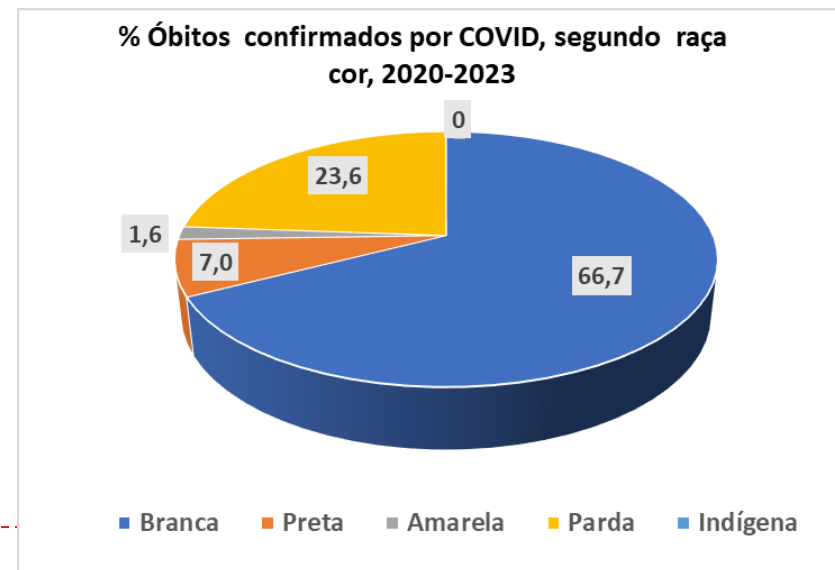
AÇÕES RELACIONADAS À IMUNIZAÇÃO

- **Discussão de casos e formulação de estratégias para aumento das coberturas vacinais;**
- **Atualização em sala de vacina para pediatras e ginecologistas;**
- **Oficina - discussão de casos e formulação de estratégias para melhoria e aumento de cobertura vacinal - RTs da vigilância das UBSs e RTs das salas de vacinas;**
- **Realização de Evento de Imunização com a diretoria de ensino;**
- **Visita técnica - supervisão na sala de vacina;**
- **Organização - fluxos/pandemia equipe de DVE - imunização;**
- **Capacitação teórica - aplicação da vacina BCG id profissionais das unidades básicas de saúde;**
- **Oficina de microplanejamento – formação de multiplicadores para implantação das atividades de vacinação de alta qualidade;**
- **Oficina com as 33 UBS – capacitação dos sistemas: SIPNI novo, Hygia, EPHELTH e Radar.**



COVID 19	2022	2023*
Total de casos confirmados	53.741	12.539
Casos graves (SRAG)	1.683	589
Óbitos confirmados	392	78
Letalidade	0,89%	0,62%

Fonte: Fonte: SINAN NET E DVE/PMCH/SBC, dados preliminares 22/02/2024





VACINAÇÃO COVID 19

337.772 doses aplicadas em 2023

TESTAGEM COVID 19

Total de Testes COVID realizados em 2023: **103.904**

Taxa de positividade 2023: **14,1%**

(Janeiro a Dezembro) - 2023												
IMUNOBIOLOGICOS	1º DOSE	2º DOSE	3º DOSE	1º REFORÇO	2º REFORÇO	3º REFORÇO	4º REFORÇO	5º REFORÇO	6º REFORÇO	7º REFORÇO	8º REFORÇO	TOTAL
PFIZER	802	1.515	1.658	10.901	12.211	14.051	170	18	0	0	0	41.326
PFIZER BIVALENTE	1.458	1.402	3.143	16.545	12.083	156.515	6.242	286	40	1	2	197.717
PFIZER PEDIÁTRICA - BABY (DE 6 MESES A 4 ANOS)	16.672	10.940	4.437	49	2.145	10	0	0	0	0	0	34.253
PFIZER PEDIÁTRICA (DE 5 A 11 ANOS)	3.313	5.817	9.476	20.519	705	14.060	142	12	1	0	0	54.045
ASTRAZENECA/OXFORD/FIOCRUZ	0	11	0	4	10	0	0	0	0	0	0	25
CORONAVAC	1.482	4.193	0	1.669	2.918	61	1	3	0	0	0	10.327
JANSEN	0	0	0	5	22	2	0	0	0	0	0	29
Total Geral	23.727	23.878	18.714	49.692	30.094	184.699	6.555	319	41	1	2	337.722





MONKEYPOX

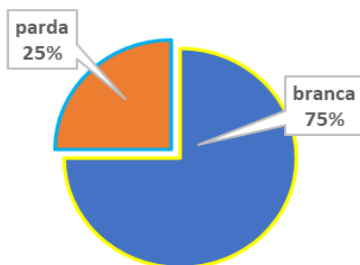
Casos Confirmados	4
Casos em investigação	1
Casos descartados	151

Fonte: CEVESP/CIEVS SBC 24/01/2024



Vacinação contra MPOX
início em 05/04/2023

D1= 35
D2= 34



Média de tempo de cura das lesões e alta do isolamento: 27 dias

ESPOROTRICOSE HUMANA

Casos	1º quadr. 2023	2º quadr. 2023	3º quadr. 2023	TOTAL 2023
casos humanos	5	8	7	20

Fonte: SMS/DVE/SINAN NET – 24/01/2024-Dados preliminares

Capacitação aos profissionais de saúde da Atenção Básica referente a Esporotricose em humanos

TOXOPLASMOSE

Casos	Total 2021	Total 2022	Total 2023	1º quadr. 2023	2º quadr. 2023	3º quadr. 2023
Toxoplasmose em gestante	15	11	66	17 (1 óbito)	18	31
Toxoplasmose congênita	5	4	8	3	2	3

Capacitação aos profissionais de saúde da Atenção Básica referente a Toxoplasmose gestacional e congênita



Proteção à Saúde e Vigilâncias

HANSENÍASE

CASOS	2022	2023*
Novos	9	9
COMUNICANTES		
Identificados	26	36
Examinados	20	31
Casos Novos em comunicantes	1	1

Fonte: Fonte: SINAN Net/SMS/DVE – Atualizado em fevereiro/2024

TUBERCULOSE

CASOS	2022	2023*
Novos	269	325
BUSCA ATIVA		
Esperado anual	8.000	8.000
Realizado	4.007	3.623
%	50%	45,28%

Fonte: Programa Municipal Tuberculose, * dados preliminares

HIV/AIDS

CASOS NOVOS	2022	2023*
HIV	58	79
HIV em gestante	17	17
AIDS	93	128
AIDS em Menores de 05 anos	0	0
Casos em Acompanhamento	3.278	3.875

Fonte : Programa DST/AIDS/SINAN NET – * dados preliminares

Programa Municipal de Hanseníase Janeiro Roxo

Durante o mês de janeiro foram realizadas palestras, ações educativas, divulgações e capacitações para os Profissionais de Saúde



Núcleo em Vigilância em Saúde: NEVS
serviço implantado em **11 UBS** abrangendo todos os territórios

LABORATÓRIO MUNICIPAL DE SAÚDE PÚBLICA

EXAMES	2022	2023*
Realizados	22.915	29.512
Processados e encaminhados	494	886
TOTAL	23.409	30.398

Fonte: DVE/LMSP, *dados preliminares

6.457 amostras de água analisadas

Proteção à Saúde e Vigilâncias



ARBOVIROSES

SITUAÇÃO DOS CASOS	CHIKUNGUNYA		ZIKA VIRUS		FEBRE AMARELA		DENGUE	
	2022	2023	2022	2023	2022	2023	2022	2023
Notificados	46	57	0	1	0	0	870	876
Descartados	27	30	0	1	0	0	698	649
Importados	12	8	0	0	0	0	53	56
Autóctones	2	0	0	0	0	0	94	33
Em Investigação	0	5	0	0	0	0	25	56
Outros Municípios	5	5	0	0	0	0	328	275

Dengue
33 casos autóctones

Imóveis trabalhados para prevenção da Dengue

Ações Realizadas At Básica e CCZ	2022	2023*
Casa a Casa	275.875	482.277
Bloqueios de casos suspeitos*	30.522	54.497
Ações Realizadas CCZ		
Imóveis Especiais	292	321
Pontos Estratégicos	911	788

Fonte: DPSV/CCZ

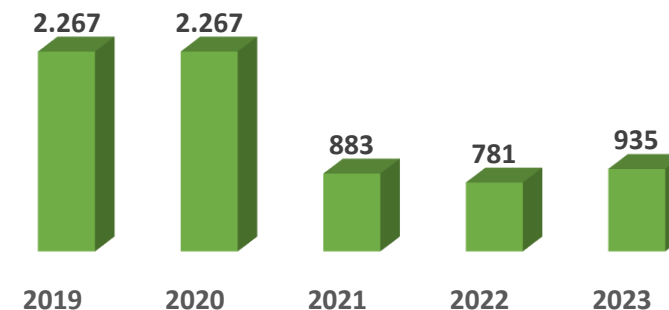
*Dados preliminares

VIGILÂNCIA SANITÁRIA

AÇÕES	2022	2023
Inspeções Sanitárias	2.003	2.069
Ações legais para controle do risco à saúde	515	508
Cadastro, Licenças Sanitárias, renovações e atendimento de denúncia	1.380	1.252
Laudo Técnico de Avaliação (LTA) - análise e aprovação	675	641
Atividades educativas para estabelecimentos de interesse à saúde (nº de participantes)	385	1.246
Inspeções em estabelecimentos Livre de Tabaco	3.583	4.490

Noite tranquila
15 ações realizadas

Total de focos do mosquito *Aedes aegypti*, SBC





Proteção à Saúde e Vigilâncias

VIOLÊNCIA

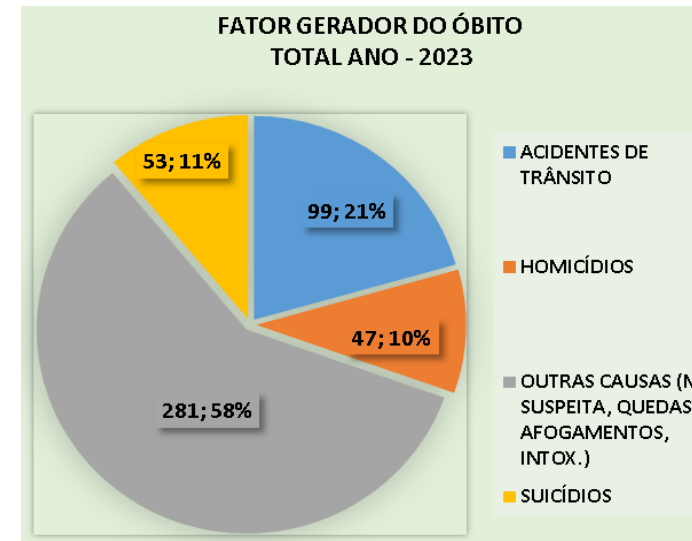
SVO

Distribuição das notificações de violência segundo tipo e sexo da vítima, 2023.

VIOLÊNCIA	Total 2022	Total 2023
Física	1.231	1.456
Sexual	335	344
Autoprovocada	1.394	1.720
Psicológica/Moral	55	105
Negligência	35	62

1.870 necrópsias
1.390 mortes naturais
480 mortes violentas

VIOLÊNCIA	Masc. 2022	Fem. 2022	Masc 2023	Fem 2023
Física	197	1.034	225	1.231
Sexual	51	284	55	289
Autoprovocada	404	990	555	1.165
Psicológica/Moral	2	53	6	99
Negligência	14	21	24	39



Fonte: DPSV SBC SINAN

24/03 – Implementação do Núcleo de Prevenção às Violências na Atenção Básica

31/03 – Reunião com Diretoria Estadual de Ensino

15/06 – Palestra: Dia Mundial de Conscientização da Violência Contra a Pessoa Idosa - Cuidadoso da UBS Vila Marchi – Teatro Elis Regina e divulgação infográfico

03/10 e 07/12 – Capacitação para profissionais da Rede de Atenção à Saúde SBC

24/11 - Palestra no Simpósio Interdisciplinar da Rede Municipal de São Bernardo do Campo

Proteção à Saúde e Vigilâncias

ZOONOSES

ADOÇÃO DE ANIMAIS

73 animais

VACINAÇÃO ANTIRRÁBICA

2.447 animais vacinados

AÇÕES EDUCATIVAS

✓ 36.126 pessoas orientadas

FISCALIZAÇÕES ZOOSANITÁRIAS

✓ 736 atendidas

ESTERILIZAÇÃO DE CÃES E GATOS

5.430 animais esterilizados

Esterilização por local de procedimento

CENTRO CIRÚRGICO		CASTRAMÓVEL	
CANINOS	FELINOS	CANINOS	FELINOS
2.073	2.539	415	403
TOTAL: 4.612		TOTAL: 818	

Fonte: DVCZ/SBC

CEREST E VIGILÂNCIA AMBIENTAL

Ações Desenvolvidas

	2022	2023*
Inspeções em ambiente de trabalho	245	340
Inspeções sanitárias em Vigilância em Saúde Ambiental	187	171
Inspeções em atendimento do Decreto Municipal nº 21114/2020 "Covid-19"	29	0
Cadastro e Licenças Sanitárias em Vigilância em Saúde Ambiental	122	85
Atendimentos em Saúde do Trabalhador (médico, psicológico, enfermagem e assistência social)	117	109
Notificação e investigação dos acidentes fatais*(1)	5	8
Notificação e investigação de acidentes com menores	21	16
Notificação e investigação de agravos em trabalhadores	4.234	5.505
Análises de água	977	936

Fonte: Divisão de Saúde do Trabalhador e do Meio Ambiente.

* Todos são investigados

Fonte: SINAN NET



REGULAÇÃO AMBULATORIAL

Monitoramento da oferta exames de apoio diagnóstico e terapia e de consultas especializadas, 2023

Rede de Saúde	Exames de Apoio Diagnóstico		Consultas Especializadas	
	Total	%	Total	%
Equip. Estaduais	7.975	1,85%	10.547	8,56%
Amb. FMABC	-	-	61	0,05%
Equip. Municipais	422.606	98,15%	112.573	91,39%
Total geral	430.581	100%	123.181	100%

Fonte: registros Hygia/CROSS/MV CRA 28.02.2024

Transporte Sanitário TRS/Fisioterapia
363 pacientes/mês

REGULAÇÃO DO TRANSPORTE SANITÁRIO

Média Mensal de Solicitações Atendidas pela Regulação de Transporte Sanitário

Atendimentos avulsos	2023
Transporte Simples	363
Transporte Ambulância	84
TFD	19
TOTAL	466

Fonte: Transporte Sanitário -DAG/SUS



Média mensal de usuários atendidos: **396**

Média mensal:

- viagens em veículo leve: **5.135**
- viagens em veículo adaptado: **313**



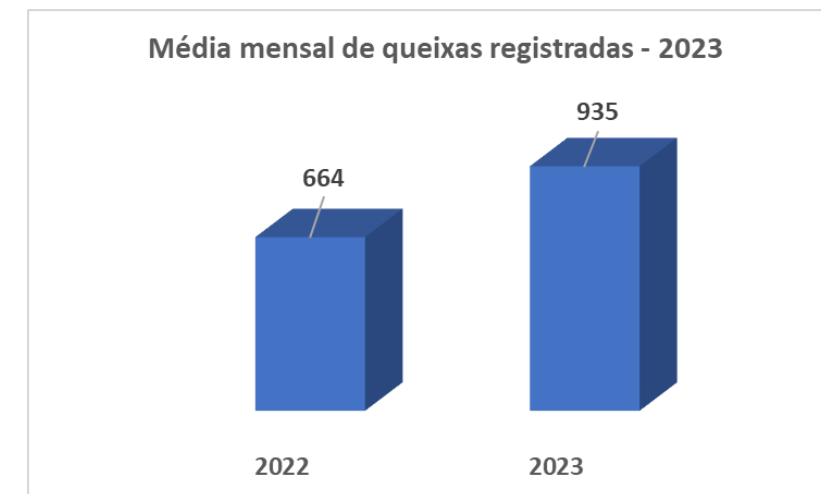
COMPLEXO REGULADOR MUNICIPAL

- **Implantação do Protocolo de Acesso nas especialidades: Endoscopia Digestiva Alta;**
- **Qualificação do processo de regulação dos exames laboratoriais: Vitamina D (OH 25) e T4 Livre;**
- **Finalização do Projeto Piloto Telemedicina UBS Parque São Bernardo;**
- **Coordenação do Comitê de elaboração dos Protocolos de Acesso ambulatorial a Consultas Especializadas e Exames;**
- **Implantação do Telematriciamento;**
- **Ampliação da revisão das filas de especialidades médicas, odontológicas e exames;**
- **Ampliação das especialidades e exames regulados;**
- **Elaboração, atualização e implantação de Protocolos Municipais;**
- **I Encontro Municipal de Regulação, realizado em outubro/2023 - 300 colaboradores participantes;**
- **Trabalho Premiado na 6ª Mostra Municipal de Experiências Exitosas em Saúde: "A qualificação do acesso ao atendimento especializado a partir do fortalecimento do processo de regulação".**



Queixas por tipo de estabelecimento e tema – 2023

Tipo de Estabelecimento/Serviço	Recursos Humanos	Estrutura	Acesso	Documentos	Organização dos Serviços	Outros	Total
ASSISTENCIA FARMACEUTICA/FME-SBC	0	0	140	2	3	5	150
CAPS	11	0	20	7	10	0	48
CENTRAL DE REGULAÇÃO	0	3	3.546	277	12	2	3.840
CEO	9	0	121	0	6	2	138
CER IV	11	0	92	2	5	1	111
HOSPITAIS	122	2	657	66	144	5	996
OUVIDORIAS EXTERNAS	6	0	193	7	5	13	224
POLICLINICAS	33	0	361	17	24	0	435
PRESTADORES	14	0	389	31	14	0	448
SAMU/TRANSPORTE SANITÁRIO	9	1	117	0	4	8	139
SERVIÇOS ADMINISTRATIVOS	10	1	7	1	1	16	36
UBS	544	13	1.084	71	501	27	2.240
UPA	805	32	35	6	428	6	1.312
VIGILÂNCIA EM SAÚDE	8	23	210	3	121	48	413
Total Geral	1.582	75	6.972	490	1.278	133	10.530



***Queixas: Solicitações, Reclamações e Denúncias**

Fonte: Sistema OuvidorSUS / MS.

*QUEIXAS: denúncia, solicitação e reclamação





OUVIDORIA

Solicitações Referente a LAI (Lei de Acesso à Informação)

SOLICITAÇÕES	ASSUNTO	DEPARTAMENTO
1	Informação sobre a reforma da UBS Vila São Pedro	DAB
1	Informação sobre a quantidade de ambulâncias e equipe de socorristas disponíveis no festival de verão de SBC	DAHUE
1	Informações sobre quantidade de ambulâncias disponíveis no município	DAHUE
1	Informação sobre a quantidade de consultas foram canceladas nas UBS de 2017 até 2021	DAG
1	Informação sobre o fornecimento do medicamento CARVEDILOL	DAG - ASS FARM
1	Fila de cirurgia na rede municipal de São Bernardo do Campo	Complexo de Saúde de SBC
1	Informação sobre a quantidade de consultas que foram canceladas nas unidades de saúde municipais em 2023	DAG, DAB e DAE
1	Informação sobre a quantidade de médicos a cidade de São Bernardo tinha nos anos de 2019, 2020, 2021, 2022 e 2023 trabalhando em suas unidades de saúde.	DAG
1	Informação sobre a destinação de recursos do Ministério da Saúde para o município de São Bernardo do Campo	DAS
1	Solicitação de cópia do contrato com o Laboratório da FMABC - Exames laboratoriais	DAE e Complexo de Saúde
1	Solicitação de cópia de prontuário do paciente	Complexo de Saúde de SBC
1	Informação sobre disponibilização do Soro Antiescorpiônico	Vigilância
1	Informações sobre a oferta de Ambulâncias no Município de São Bernardo do Campo	DAHUE
1	Informação sobre a fila de espera de Ortopedia grupo de quadril	DAG
Total de solicitações: 14		



Auditorias realizadas nas Farmácias das Unidades de Pronto Atendimento e Unidades Básicas de Saúde

Auditorias realizadas nas Farmácias das Unidades de Pronto Atendimento (UPAs) e Unidades Básicas de Saúde (UBS)				
Nº RELATÓRIO	DEMANDANTE	ORGÃO RESPONSÁVEL PELA AUDITORIA	UNIDADE/SERVIÇO AUDITADO	FINALIDADE
01/2023	Departamento de Apoio à Gestão do SUS	Seção de Auditoria em Saúde	UPA Alves Dias / Assunção	Em atendimento ao solicitado pela Secretaria de Saúde do Município de São Bernardo do Campo, foi instituído a Comissão de Auditoria em Saúde, que tem por objetivo apoiar na qualificação da organização dos serviços e conseqüentemente, na melhoria do cuidado ao usuário do SUS.
STATUS:	Relatório final em andamento			
RECOMENDAÇÕES	Aguardando justificativas da Divisão de Assistência Farmacêutica das não conformidades pontuadas			
Nº RELATÓRIO	DEMANDANTE	ORGÃO RESPONSÁVEL PELA AUDITORIA	UNIDADE/SERVIÇO AUDITADO	FINALIDADE
02/2023	Departamento de Apoio à Gestão do SUS	Seção de Auditoria em Saúde	UPA Paulicéia	Em atendimento ao solicitado pela Secretaria de Saúde do Município de São Bernardo do Campo, foi instituído a Comissão de Auditoria em Saúde, que tem por objetivo apoiar na qualificação da organização dos serviços e conseqüentemente, na melhoria do cuidado ao usuário do SUS.
03/2023			UPA Silvina	
04/2023			UBS Vila Rosa	
STATUS:	Relatório concluído			
RECOMENDAÇÕES	Saneamento das inconformidades encontradas seguindo os protocolos e normas existentes			
TOTAL DE UNIDADES AUDITADAS: 4				



Auditorias realizadas nas Unidades Básicas de Saúde

Nº RELATÓRIO	DEMANDANTE	ORGÃO RESPONSÁVEL PELA AUDITORIA	UNIDADE/SERVIÇO AUDITADO	FINALIDADE
25/2023	Departamento de Apoio à Gestão do SUS	Seção de Auditoria em Saúde	UBS Santa Terezinha	Em atendimento ao solicitado pela Secretaria de Saúde do Município de São Bernardo do Campo, foi instituído a Comissão de Auditoria em Saúde, que tem por objetivo apoiar na qualificação da organização dos serviços e conseqüentemente, na melhoria do cuidado ao usuário do SUS.
31/2023			UBS Areião	
37/2023			UBS Paulicéia	
38/2023			UBS Jordanópolis	
39/2023			UBS Baeta Neves	
40/2023			UBS Vila Marchi	
41/2023			UBS Vila Euclides	
42/2023			UBS Nazareth	
43/2023			UBS Vila Rosa	
44/2023			UBS Alves Dias	
45/2023			UBS Taboão	
51/2023			UBS Demarchi	
52/2023			UBS Batistini	
53/2023			UBS Represa	
54/2023			UBS Farina	
STATUS:	Relatório concluído			
RECOMENDAÇÕES	Saneamento das inconformidades encontradas seguindo os protocolos e normas existentes			
TOTAL DE UBS AUDITADAS: 15				





Auditorias realizadas nas Unidades Básicas de Saúde				
Nº RELATÓRIO	DEMANDANTE	ORGÃO RESPONSÁVEL PELA AUDITORIA	UNIDADE/SERVIÇO AUDITADO	FINALIDADE
55/2023	Departamento de Apoio à Gestão do SUS	Seção de Auditoria em Saúde	UBS Parque São Bernardo	Em atendimento ao solicitado pela Secretaria de Saúde do Município de São Bernardo do Campo, foi instituído a Comissão de Auditoria em Saúde, que tem por objetivo apoiar na qualificação da organização dos serviços e consequentemente, na melhoria do cuidado ao usuário do SUS.
56/2023			UBS São Pedro	
57/2023			UBS Riacho Grande	
58/2023			UBS Finco	
59/2023			UBS Santa Cruz	
60/2023			UBS Rudge Ramos	
66/2023			UBS Caminho do Mar	
72/2023			UBS Vila Dayse	
73/2023			UBS Planalto	
74/2023			UBS Ferrazópolis	
75/2023			UBS Silvina	
81/2023			UBS Selecta	
82/2023			UBS Montanhão	
83/2023			UBS Alvarenga	
84/2023			UBS Jardim Ipê	
85/2023			UBS União	
86/2023			UBS Orquídeas	
87/2023			UBS Lebon	
STATUS:	Relatório preliminar em andamento			
RECOMENDAÇÕES	Não se aplica no momento			
TOTAL DE UBS AUDITADAS: 18				



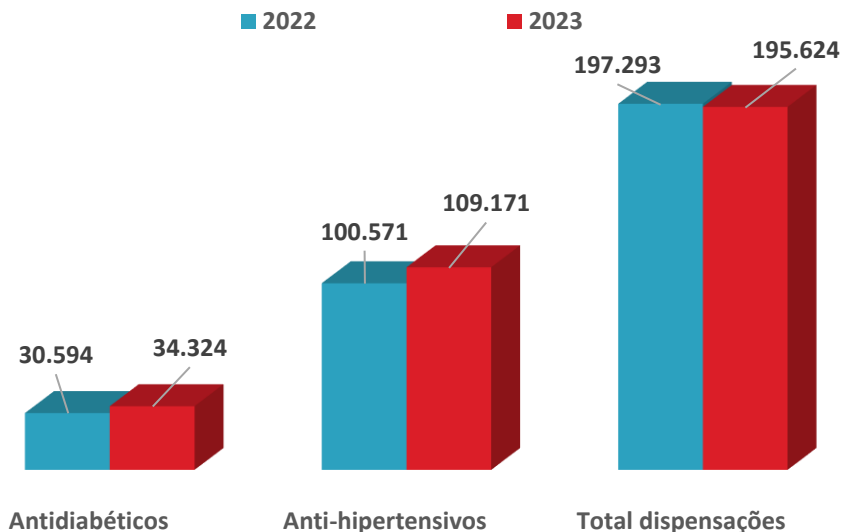
Média Mensal de AIHs Auditadas				
Nº RELATÓRIOS	DEMANDANTE	ORGÃO RESPONSÁVEL PELA AUDITORIA	UNIDADE/SERVIÇO AUDITADO	FINALIDADE
05/2023 10/2023 15/2023 20/2023 26/2023 32/2023 46/2023 61/2023 67/2023 76/2023 88/2023 93/2023	Dep. Apoio à Gestão	Seção de Auditoria em Saúde	Hospital Anchieta	Auditar as Autorizações de Internação Hospitalar (AIH) nos meses de janeiro a dezembro.
STATUS	Média de AIH auditadas analiticamente por mês: 93		Média de AIH apresentadas: 220	
RECOMENDAÇÕES	Saneamento das inconformidades identificadas e aprimoramento dos controles das informações inseridas nas AIHs.			
06/2023 11/2023 16/2023 21/2023 27/2023 33/2023 47/2023 62/2023 68/2023 77/2023 89/2023 94/2023	Dep. Apoio à Gestão	Seção de Auditoria em Saúde	HMU / Hospital da Mulher	Auditar as Autorizações de Internação Hospitalar (AIH) nos meses de janeiro a dezembro.
STATUS	Média de AIH auditadas analiticamente por mês: 58		Média de AIH apresentadas: 700	
RECOMENDAÇÕES	Saneamento das inconformidades identificadas e aprimoramento dos controles das informações inseridas nas AIHs.			



Média Mensal de AIHs Auditadas				
Nº RELATÓRIOS	DEMANDANTE	ORGÃO RESPONSÁVEL PELA AUDITORIA	UNIDADE/SERVIÇO AUDITADO	FINALIDADE
07/2023 12/2023 17/2023 22/2023 28/2023 34/2023 48/2023 63/2023 69/2023 78/2023 90/2023 95/2023	Dep. Apoio à Gestão	Seção de Auditoria em Saúde	Hospital de Urgência	Auditar as Autorizações de Internação Hospitalar (AIH) nos meses de janeiro a dezembro.
STATUS	Média de AIH auditadas analiticamente por mês: 228		Média de AIH apresentadas: 893	
RECOMENDAÇÕES	Saneamento das inconformidades identificadas e aprimoramento dos controles das informações inseridas nas AIHs.			
08/2023 13/2023 18/2023 23/2023 29/2023 35/2023 49/2023 64/2023 70/2023 79/2023 91/2023 96/2023	Dep. Apoio à Gestão	Seção de Auditoria em Saúde	Hospital de Clínicas Municipal	Auditar as Autorizações de Internação Hospitalar (AIH) nos meses de janeiro a dezembro.
STATUS	Média de AIH auditadas analiticamente por mês: 739		Média de AIH apresentadas: 1.356	
RECOMENDAÇÕES	Saneamento das inconformidades identificadas e aprimoramento dos controles das informações inseridas nas AIHs.			
09/2023 14/2023 19/2023 24/2023 30/2023 36/2023 50/2023 65/2023 71/2023 80/2023 92/2023 97/2023	Dep. Apoio à Gestão	Seção de Auditoria em Saúde	Santa Casa	Auditar as Autorizações de Internação Hospitalar (AIH) nos meses de janeiro a dezembro.
STATUS	Média de AIH auditadas analiticamente por mês: 5		Média de AIH apresentadas: 46	
RECOMENDAÇÕES	Saneamento das inconformidades identificadas e aprimoramento dos controles das informações inseridas nas AIHs.			



Média mensal de dispensações de medicamentos pelas unidades de saúde municipais



Farmácia de Medicamentos Especializados – FME São Bernardo do Campo

- Média de Atendimentos/mês – 11.640
- Média de Atendimentos/dia - 513

- Monitoramento de **6.656** cadastros ativos de diabéticos - Programa GLICOCYS
- Consultas farmacêuticas: **8.250**
- Realização de testes rápidos para HIV, Sífilis e hepatites: **452**
- Sessões de auriculoterapia pelos farmacêuticos - **576**

AÇÕES JUDICIAIS

- ✓ **70** novas ações em 2023;
- ✓ **430** ações judiciais vigentes;
- ✓ **12** ações compartilhadas sendo atendidas por outro ente;
- ✓ **18** ações deixaram de ser atendidas (falecimento ou suspensão de tratamento).



Implantações

- **Implantação do Prontuário Eletrônico no CAPS Rudge Ramos e CER IV;**
- **Implantação da requisição de exames laboratoriais pelo sistema Hygia no Laboratório Municipal de Saúde Pública;**
- **Implantação do Centro de Custo nas Salas de Vacinas das UBS's e Policlínica Centro para o lançamento de insumos de vacinas enviados pelo GVE (Grupo de Vigilância Epidemiológica);**
- **Telematriciamento – Regulação;**
- **Implantação do Prontuário Eletrônico nas unidades: CEO Alvarenga, CAPS III Alvarenga e UBS Vila São Pedro II;**
- **Visitas Técnicas para Implantação do Prontuário Eletrônico: CEO Nova Petrópolis;**
- **Implantação de 123 aparelhos de reconhecimento facial Control ID para substituição do sistema de marcação de ponto;**
- **Implantação de leitores de cartão em 201 impressoras para liberação de impressões através de crachá.**



Telemedicina

- **Projeto piloto de Telemedicina** na UPA Paulicéia;
- **Telematriciamento** – Regulação nas especialidades: Dermatologia, Medicina da Família e Comunidade, Odontologia, Oftalmologia, Ginecologia e Obstetrícia, Pediatria/Nutrologia, Ortopedia e Regulação Ambulatorial.

Suporte

- **Suporte do sistema Glicosys** nas Unidades Básicas de Saúde;
- **Suporte e manutenção de hardware** de **404** tablets utilizados nos serviços, SAMU (Serviço de Atendimento Móvel de Urgência), ACS (Agente Comunitário de Saude), UBSs (Unidade Básica de Saude) e Policlínica Centro.
- **Suporte de Sistema de monitoramento por vídeo** - apoio em infraestrutura à empresa Fortknnox no suporte do sistema de monitoramento de vídeo (Instalação de câmeras em **70 unidades** da Secretaria de Saúde);



Informatização

- **Instalação e Equipamentos:** entrega e instalação de **228 computadores** nas dependências da Secretaria de Saúde, **26 computadores** para a UBS Interina Vila São Pedro II, **170 computadores** nas unidades assistenciais e administrativas;
- **Acompanhamento de implantações de infraestrutura** implantação da infraestrutura WI-FI nas unidades:UPA Alves Dias, UPA Baeta Neves, UPA Demarchi, UPA Pauliceia, UPA Riacho Grande, UPA Rudge Ramos, UPA São Pedro, UPA Silvina e UPA União;
- **Atualização da infraestrutura de rede,** com a substituição e configuração de **43 switches** de rede;

Sistemas de Informação – **300 profissionais capacitados** nos Sistemas: Hygia, EPHealth, Radar e Sistema SisAith





Ações relacionadas ao enfrentamento da Pandemia Covid -19

- **Suporte HILAB** - serviço de exames Laboratoriais Remotos nas novas (UPAs) Unidades de Pronto Atendimento do município;
- **Disponibilização de 132 Boletins Covid 19** em 2023, com dados relativos à situação epidemiológica no município, com o intuito de subsidiar as ações de enfrentamento pelos gestores;
- **Manutenção de DashBoard para monitoramento de pacientes suspeitos ou confirmados para Covid 19** atendidos na rede municipal de saúde;
- **Programa Telemedicina Inteligente – Plataforma Laura:** Plataforma de inteligência artificial destinada a fazer a triagem e acompanhamento on-line de pacientes com suspeita de COVID
 - ✓ Nº de pacientes avaliados: **1.794**
 - ✓ Nº monitorados: **1.749**

(Encerramento dos atendimentos pelo Programa de Telemedicina Inteligente – Plataforma Laura em 28/04/2023)



- **COSEMS – Presidência;**
- **CONASSEMS – Diretoria Administrativa;**
- **Participações sistemáticas:** Câmara Técnica, Comissão Intergestores Regional (CIR) do Grande ABC, Consórcio Intermunicipal Grande ABC – GT Saúde;
- **Outros Grupos Técnicos:** Regulação Regional, Assistência Farmacêutica, Doenças Crônicas, Doenças Raras, Atenção Básica;
- **Grupos Condutores Regionais:** Rede Cegonha, Rede de Urgência/Emergência, Rede de Atenção Psicossocial, Rede de Atenção à Pessoa com Deficiência;
- **Participação do município no 36º Congresso do COSEMS,** com **40 profissionais participantes** das atividades presenciais ofertadas durante toda programação do evento, e submissão de **70 experiências exitosas** submetidas à 18ª MOSTRA DE EXPERIÊNCIAS EXITOSAS DOS MUNICÍPIOS E 12º PRÊMIO DAVID CAPISTRANO;
- **Participação do município no XXXVII Congresso do CONASEMS,** com apresentações de **3 Experiências Exitosas na 18ª Mostra Nacional Brasil, aqui tem SUS:** Protocolo de atendimento odontológico à população em situação de rua; Ações conjuntas entre nevs e ubs: acesso a saúde para a população trans em casas de prostituição e Acolhimento inclusivo na Imunização do paciente Autista;
- **Participação do município no Congresso Sul, Sudeste Centro-oeste de Secretarias Municipais de Saúde,** com apresentações de **8 Experiências na Feira de Experiências Municipais bem-sucedidas.**



NEPH Regional (PREPS - Plano Regional de Educação Permanente em Saúde)

- **30/03/2023** - 2ª Oficina Regional para Implantação e Implementação do Cuidado Integral da População de Transexuais e Travestis na Rede de Cuidados à Saúde do Grande ABC (USCS-SCS);
- **21/06/2023** - I Seminário da Região Do Grande ABC para o cuidado adequado das Pessoas Com Asma - Auditório FMABC (Santo André);
- **27/07/2023** - 3º Encontro regional para fortalecimento da Atenção Básica e Humanização do Grande ABC – Auditório da Faculdade Anhanguera (Santo André);
- **25/08, 28/08, 29/08, 27/09, 28/09, 29/09, 25/10, 26/10 e 27/10** - Projeto Detecção precoce de riscos psíquicos e intervenção para o desenvolvimento neuropsicomotor em crianças de 0 a 3 anos na Atenção Básica.



SOLICITAÇÕES DE VISITAS TÉCNICAS

- **07** solicitações de Visitas Técnicas durante o período.

SOLICITAÇÕES DE PESQUISA DE CAMPO

- **53** solicitações de pesquisa de campo durante o período

RESIDÊNCIA MÉDICA

Funcionamento de **07 programas**, nas especialidades:

- ✓ Ginecologia/Obstetrícia, Pediatria, Clínica Médica, Psiquiatria, Anestesiologia, Saúde da Família e Comunidade e Cirurgia Geral.

Total **103 residentes**

REDE ESCOLA: Ensino – Serviço

- **Nº de campos de prática utilizados: 55** (consideradas Unidades de Saúde).
- **Oferta de estágios pela Rede de Atenção à Saúde:** Técnico de Enfermagem, Medicina, Enfermagem, Fisioterapia, Terapia Ocupacional, Radiologia, Pós-graduação em Fisioterapia, Pós-graduação em Disfagia.

RESIDÊNCIA MULTIPROFISSIONAL

- **02 Programas** da SS
 - ✓ Saúde Mental
 - ✓ Saúde da famíliaTotal **27 residentes**
- **02 Programas** em Parceria com a FUABC
 - ✓ Saúde do idoso
 - ✓ Atenção ao câncer

Total **15 residentes**



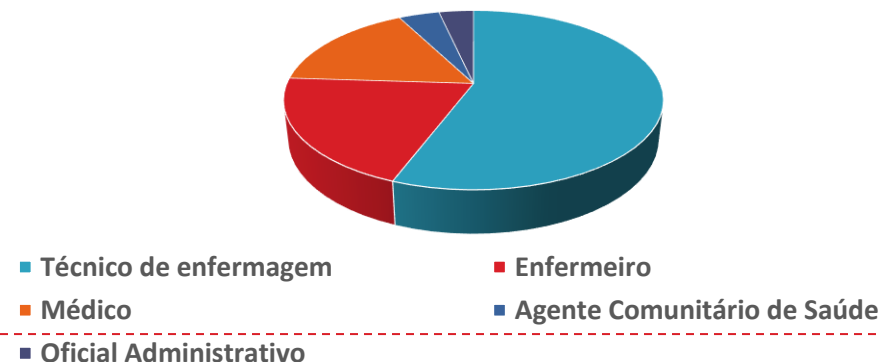
ESCOLA DE SAÚDE

- ✓ Participação em 2 encontros de Educação Permanente do DABGC para apresentação da Plataforma aos profissionais presentes;
- ✓ Capacitação para Oficiais Administrativos das Unidades Básicas de Saúde, uso da plataforma e cadastro inicial para agentes multiplicadores nas respectivas Unidades.
- ✓ Capacitação para os médicos recém contratados com intuito de apresentar a Plataforma EAD e estimular a utilização da ferramenta;
- ✓ Participação na 6ª Mostra Municipal de Experiências Exitosas em Saúde com o curso: Conhecendo a Plataforma EAD da Escola de Saúde - Navegando pelos Cursos;
- ✓ Disponibilização de novos conteúdos no Ambiente Virtual de Aprendizado;
- ✓ Apoio nos Seminários, Encontros e Capacitações ofertados pelos Departamentos da Secretaria de Saúde;

AMBIENTE VIRTUAL – ESCOLA DE SAÚDE

- 3.397 profissionais cadastrados na Plataforma EAD;
- 42 pacientes/população cadastrados na plataforma;
- 2.383 certificados emitidos.

Categorias com maior acesso à Plataforma EAD





6ª Mostra Municipal de Experiências Exitosas em Saúde

e 4º Prêmio Luiz Guereschi Filho

“O Fortalecimento das Redes de Atenção à Saúde”

06 de dezembro a 08 de dezembro – Evento Presencial

O evento ressaltou a necessidade de promoção de espaços de discussão e interação da rede, fortalecendo a articulação para a integralidade e continuidade do cuidado. Foi destacada a importância de disseminar, compartilhar e ampliar atividades, fluxos, protocolos e estratégias realizadas nos serviços. Destaque, também, para ações intersetoriais realizadas por equipes multidisciplinares, assim como estratégias para o fortalecimento do controle social e gestão participativa.

- **389** participantes
- **23** palestras/cursos e oficinas
- **177** trabalhos inscritos
- **10** trabalhos premiados



CONTROLE SOCIAL

Realizações no ano de 2023:

- **12** reuniões ordinárias;
- **4** reuniões extraordinárias;
- **362** reuniões de Conselhos Locais de Saúde;
- **Plenária de Saúde com a participação de 200 delegados (fevereiro/2023);**
- **Participação nas Conferências Estadual e Nacional (maio/2023 e julho/2023);**
- **Curso de Formação de Conselheiros ofertado pela Escola Paulista de Contas Públicas, vinculado ao Tribunal de Contas de SP;**

Aprovações:

- ✓ **Prestação de Contas do 3º quadrimestre de 2022;**
- ✓ **Regimento Interno da Plenária Municipal de Saúde;**
 - ✓ **Relatório Anual de Gestão (RAG) 2022;**
- ✓ **Revisão da Programação Anual de Saúde (RAG) 2023;**
 - ✓ **Programação Anual de Saúde (PAS) 2024;**
 - ✓ **Lei de Diretrizes Orçamentárias (LDO) 2024;**
 - ✓ **Prestação de Contas do 1º quadrimestre de 2023;**
- ✓ **Edital de convocação de eleição dos Conselhos Locais de Saúde nº 01/2023;**
 - ✓ **Prestação de Contas do 2º quadrimestre de 2023;**
- ✓ **Edital de convocação de eleição Conselho Municipal de Saúde;**
 - ✓ **Lei Orçamentária Anual (LOA) 2024;**
- ✓ **Regimento Interno da XIII Conferência Municipal de Saúde.**

**PROGRAMAÇÃO ANUAL DE SAÚDE
2023**

179 metas programadas

137 metas alcançadas (76,5%)

42 metas parcialmente alcançadas ou não alcançadas (23,5%)

Programação Anual De Saúde 2023

Informações de Diretrizes, Objetivos, Metas e Indicadores 2023

DIRETRIZ Nº 1 - Ampliar a rede de atenção básica com a qualificação de ações de saúde que venham a garantir o cuidado adequado preventivo, curativo e humanizado aos cidadãos.						
OBJETIVO Nº 1.1 - AMPLIAR E MANTER A REDE DE ATENÇÃO BÁSICA						
Nº	Descrição da Meta	Indicador para monitoramento e avaliação da meta	Unidade de Medida	Meta Prevista 2023	Resultado 2023 (ano todo)	% Meta alcançada da PAS
1.1.1	READEQUAR A ESTRUTURA FÍSICA DE 1 UNIDADE DE SAÚDE (REFORMA DA UBS UNIÃO)	TOTAL DE UNIDADE BÁSICAS DE SAÚDE COM ESTRUTURA FÍSICA READEQUADA	Número	1	0	0
Ação Nº 1 - Concluir a reforma da UBS União I						
1.1.2	CONSTRUIR E EQUIPAR 5 NOVAS UNIDADES BÁSICAS DE SAÚDE (UBS UNIÃO II, UBS TRÊS MARIAS, UBS JARDIM PETRONI, UBS ALVARENGA II E UBS SÃO PEDRO II)	TOTAL DE UNIDADES BÁSICAS DE SAÚDE IMPLANTADAS NA REDE SUS MUNICIPAL	Número	37	34	91,89
Ação Nº 1 - concluir a obras das UBSs São Pedro II , Alvarenga II e Jardim Petroni						
Ação Nº 2 - iniciar a obra das UBSs União II, Três Marias e Jardim Calux						
1.1.3	CONSTRUIR E EQUIPAR NOVAS SEDES PARA 2 UNIDADES BÁSICAS DE SAÚDE JÁ EXISTENTES - SUBSTITUIÇÃO PREDIAL (UBS SANTA TEREZINHHA E UBS SANTA CRUZ)	TOTAL DE UNIDADES BÁSICAS DE SAÚDE EXISTENTES COM SUBSTITUIÇÃO PREDIAL	Número	2	0	0
Ação Nº 1 - concluir a construção da UBS Santa Tereziinha						
Ação Nº 2 - concluir a obra da UBS Santa Cruz						
1.1.4	ADEQUAR E EQUIPAR SEDE PARA O CONSULTÓRIO NA RUA	PERCENTUAL DE SEDE PARA O CONSULTÓRIO NA RUA ADEQUADA E EQUIPADA	Percentual	0	0	0
Ação Nº 1 - INICIAR ESTUDO PARA A REFORMA E IMPLANTAÇÃO DA SEDE PARA O CONSULTÓRIO NA RUA (RECURSOS A CAPTAR)						
1.1.5	IMPLANTAR 3 NOVAS ACADEMIAS DE SAÚDE SIMILARES (PRAÇAS PARQUE)	TOTAL DE ACADEMIAS DE SAÚDE SIMILARES (PRAÇAS PARQUE) EM FUNCIONAMENTO	Número	7	4	57,14
Ação Nº 1 - CONSTRUIR 1 PRAÇA PARQUE (ACADEMIA SIMILAR DE SAÚDE) ALÉM DAS 6 JÁ EXISTENTES						
1.1.6	REALIZAR A MANUTENÇÃO PREDIAL E DE EQUIPAMENTOS NAS UNIDADES DA REDE BÁSICA DE SAÚDE	PERCENTUAL DE UNIDADES BÁSICAS DE SAÚDE COM MANUTENÇÃO PREDIAL E DE EQUIPAMENTOS REALIZADA	Percentual	100	100	100
Ação Nº 1 - REALIZAR A MANUTENÇÃO PREDIAL E DE EQUIPAMENTOS NAS UNIDADES DA REDE BÁSICA DE SAÚDE						
1.1.7	REALIZAR A MANUTENÇÃO DE SERVIÇOS ESSENCIAIS DE ABASTECIMENTO DE ÁGUA, ENERGIA E TELEFONIA NAS UNIDADES DA REDE BÁSICA DE SAÚDE	PERCENTUAL DE UNIDADES BÁSICAS DE SAÚDE COM SERVIÇOS ESSENCIAIS DE ABASTECIMENTO DE ÁGUA, ENERGIA E TELEFONIA MANTIDOS	Percentual	100	100	100
Ação Nº 1 - REALIZAR A MANUTENÇÃO DE SERVIÇOS ESSENCIAIS DE ABASTECIMENTO DE ÁGUA, ENERGIA E TELEFONIA NAS UNIDADES DA REDE BÁSICA DE SAÚDE						



Programação Anual De Saúde 2023

OBJETIVO Nº 1.2 - AMPLIAR E QUALIFICAR O ACESSO E A ASSISTÊNCIA À SAÚDE DE ATENÇÃO BÁSICA

Nº	Descrição da Meta	Indicador para monitoramento e avaliação da meta	Unidade de Medida	Meta Prevista 2023	Resultado 2023 (ano todo)	% Meta alcançada da PAS
1.2.1	AMPLIAR A ESTRATÉGIA DE SAÚDE DA FAMÍLIA	TOTAL DE EQUIPES DE SAÚDE SAÚDE DA FAMÍLIA	Número	176	171	97,16
Ação Nº 1 - IMPLANTAR 7 NOVAS ESF ALÉM DAS 169 EXISTENTES						
Ação Nº 2 - MANTER O ACOMPANHAMENTO DOS PACIENTES ADERIDOS ÀS LINHAS DE CUIDADO						
1.2.2	AMPLIAR O NÚMERO DE ACS POR MEIO DE PROCESSO SELETIVO PÚBLICO OU CONCURSO PÚBLICO, CONFORME A LEI	TOTAL DE ACS IMPLANTADOS	Número	860	606	70,47
Ação Nº 1 - manter 860 ACSs						
1.2.3	MANTER EQUIPES MULTIPROFISSIONAIS NA ATENÇÃO BÁSICA	TOTAL DE EQUIPES MULTIPROFISSIONAIS IMPLANTADAS NA ATENÇÃO BÁSICA	Número	19	19	100
Ação Nº 1 - MANTER 19 EQUIPES MULTIDISCIPLINARES NA ATENÇÃO BÁSICA						
1.2.4	MANTER O PROGRAMA MAIS MÉDICOS CONFORME DIRETRIZ DO MINISTÉRIO DA SAÚDE	TOTAL DE MÉDICOS DO PROGRAMA MAIS MÉDICOS ATUANDO NA ATENÇÃO BÁSICA	Número	35	73	208,57
Ação Nº 1 - MANTER 35 MAIS MÉDICOS ATUANDO NA ATENÇÃO BÁSICA CONFORME DIRETRIZ DO MINISTÉRIO DA SAÚDE, com gradativa substituição pelo Programa "Médicos pelo Brasil"						
1.2.5	MANTER UBSs EM FUNCIONAMENTO COM HORÁRIO ESTENDIDO (Programa Saúde na Hora)	TOTAL DE UBSs COM ACOLHIMENTO QUALIFICADO DOS USUÁRIOS	Número	20	20	100
Ação Nº 1 - MANTER 20 UBSs EM FUNCIONAMENTO COM HORÁRIO ESTENDIDO (Programa Saúde na Hora)						
1.2.6	MANTER UTILIZAÇÃO DO ACOLHIMENTO QUALIFICADO DOS USUÁRIOS NAS UBSs	TOTAL DE UBSs COM ACOLHIMENTO QUALIFICADO DOS USUÁRIOS	Número	37	34	91,89
Ação Nº 1 - MANTER A UTILIZAÇÃO DO ACOLHIMENTO QUALIFICADO DOS USUÁRIOS NAS 37 UBSs						
Ação Nº 2 - MANTER O PROJETO ACESSA MAIS DIGITAL PARA AS 37 UBSs						
1.2.7	IMPLANTAR UMA UNIDADE CUIDADOSO POR TERRITÓRIO DA SAÚDE	TOTAL DE UNIDADES CUIDADOSO EM FUNCIONAMENTO	Número	4	2	50
Ação Nº 1 - IMPLANTAR 2 UNIDADES CUIDADOSO ALÉM DAS 2 JÁ EXISTENTES						
Ação Nº 2 - MANTER A PARTICIPAÇÃO NO CONSELHO MUNICIPAL DA PESSOA IDOSA						
1.2.8	MANTER COLETA DIÁRIA DE EXAMES LABORATORIAIS NAS UBSs	TOTAL DE UBSs COM COLETA DIÁRIAS DE EXAMES LABORATORIAIS	Número	37	34	91,89
Ação Nº 1 - MANTER COLETA DIÁRIA DE EXAMES LABORATORIAIS NAS 37 UBSs						
1.2.9	ASSEGURAR A REORGANIZAÇÃO DO FLUXO DE ATENDIMENTO NAS UBSs PARA ACOLHIMENTO E ATENDIMENTO DE SINTOMÁTICOS RESPIRATÓRIOS, CONFORME A SITUAÇÃO EPIDEMIOLÓGICA VIGENTE	PERCENTUAL DE UNIDADES COM REORGANIZAÇÃO DE FLUXO ESTABELECIDO PARA SINTOMÁTICOS RESPIRATÓRIOS	Percentual	100	100	100
Ação Nº 1 - ASSEGURAR A REORGANIZAÇÃO DO FLUXO DE ATENDIMENTO NAS UBSs PARA ACOLHIMENTO E ATENDIMENTO DE SINTOMÁTICOS RESPIRATÓRIOS, CONFORME A SITUAÇÃO EPIDEMIOLÓGICA VIGENTE						
1.2.10	MONITORAR CASOS SUSPEITOS E CONFIRMADOS (LEVES E MODERADOS) DURANTE O PERÍODO DE ISOLAMENTO DOMICILIAR, ENQUANTO PERDURAR A PANDEMIA PELA COVID 19	PERCENTUAL DE CASOS SUSPEITOS E CONFIRMADOS (LEVES E MODERADOS) MONITORADOS	Percentual	75	0	0
Ação Nº 1 - MONITORAR 75% DOS CASOS SUSPEITOS E CONFIRMADOS (LEVES E MODERADOS) DURANTE O PERÍODO DE ISOLAMENTO DOMICILIAR, ENQUANTO PERDURAR A PANDEMIA PELA COVID 19						
1.2.11	IMPLANTAR CENTROS PÓS-COVID NO ÂMBITO DA ATENÇÃO BÁSICA DE ACORDO COM NORMATIVA DO MINISTÉRIO DA SAÚDE	TOTAL DE CENTROS PÓS-COVID IMPLANTADOS	Número	0	0	0
Ação Nº 1 - MANTER 5 CENTROS PÓS-COVID NO ÂMBITO DA ATENÇÃO BÁSICA DE ACORDO COM NORMATIVA DO MINISTÉRIO DA SAÚDE						



Programação Anual De Saúde 2023

OBJETIVO Nº 1.3 - AMPLIAR E APERFEIÇOAR A ATENÇÃO EM SAÚDE BUCAL

Nº	Descrição da Meta	Indicador para monitoramento e avaliação da meta	Unidade de Medida	Meta Prevista 2023	Resultado 2023 (ano todo)	% Meta alcançada da PAS
1.3.1	AMPLIAR O NÚMERO DE EQUIPES DA SAÚDE BUCAL	TOTAL DE EQUIPES DE SAÚDE BUCAL IMPLANTADAS	Número	119	109	91,6
Ação Nº 1 - IMPLANTAR 6 EQUIPES DE SAÚDE BUCAL ALÉM DAS 113 EXISTENTES						
1.3.2	INTENSIFICAR AÇÕES DE SAÚDE BUCAL	TOTAL DE MUTIRÕES DE ATENDIMENTO ODONTOLÓGICO REALIZADOS POR ANO	Número	2	0	0
Ação Nº 1 - REALIZAR 2 MUTIRÕES ANUAIS DE ATENDIMENTOS EM ODONTOLOGIA BÁSICA OU ESPECIALIZADA						
1.3.3	MANTER A OFERTA DE PRÓTESES ODONTOLÓGICAS	TOTAL DE PRÓTESES ODONTOLÓGICAS DISPENSADAS	Número	3.000	67	2,2
Ação Nº 1 - MANTER A OFERTA DE 3.000 PRÓTESES ODONTOLÓGICAS						
1.3.4	REALIZAR CAMPANHAS ANUAIS DE PREVENÇÃO DO CÂNCER BUCAL	TOTAL DE CAMPANHAS DE PREVENÇÃO DO CÂNCER BUCAL REALIZADAS	Número	4	4	100
Ação Nº 1 - REALIZAR 2 CAMPANHAS ANUAIS DE PREVENÇÃO DO CÂNCER BUCAL						
1.3.5	IMPLANTAR 1 UOM - UNIDADE ODONTOLÓGICA MÓVEL	TOTAL DE UOM EM FUNCIONAMENTO	Número	1	0	0
Ação Nº 1 - IMPLANTAR 1 UOM - UNIDADE ODONTOLÓGICA MÓVEL						

OBJETIVO Nº 1.4 - IMPLEMENTAR E QUALIFICAR AÇÕES VOLTADAS A POPULAÇÕES ESTRATÉGICAS

Nº	Descrição da Meta	Indicador para monitoramento e avaliação da meta	Unidade de Medida	Meta Prevista 2023	Resultado 2023 (ano todo)	% Meta alcançada da PAS
1.4.1	IMPLANTAR PLANO DE AÇÕES DE SAÚDE VOLTADAS À POPULAÇÃO NEGRA	PERCENTUAL DE EXECUÇÃO DO PLANO DE AÇÕES DE SAÚDE VOLTADAS À POPULAÇÃO NEGRA	Percentual	100	75%	75%
Ação Nº 1 - ELABORAR E IMPLANTAR O PLANO DE AÇÕES DE SAÚDE VOLTADAS À POPULAÇÃO NEGRA						
1.4.2	MANTER E QUALIFICAR AÇÕES DE SAÚDE VOLTADAS À POPULAÇÃO INDÍGENA	PERCENTUAL DE EXECUÇÃO DO PLANO DE AÇÕES DE SAÚDE VOLTADAS À POPULAÇÃO INDÍGENA	Percentual	100	100	100
Ação Nº 1 - MANTER E QUALIFICAR AÇÕES DE SAÚDE VOLTADAS À POPULAÇÃO INDÍGENA						
1.4.3	MANTER PLANO DE AÇÕES DE SAÚDE VOLTADAS À POPULAÇÃO EM SITUAÇÃO DE EXTREMA POBREZA	PERCENTUAL DE EXECUÇÃO DO PLANO DE AÇÕES DE SAÚDE VOLTADAS À POPULAÇÃO DE EXTREMA POBREZA	Percentual	100	75%	75%
Ação Nº 1 - MANTER E QUALIFICAR O PLANO DE AÇÕES DE SAÚDE VOLTADAS À POPULAÇÃO EM SITUAÇÃO DE EXTREMA POBREZA						
1.4.4	IMPLANTAR PROGRAMA PRIMEIRÍSSIMA INFÂNCIA NA REDE MUNICIPAL DE SAÚDE	PERCENTUAL DE EXECUÇÃO DO PROGRAMA PRIMEIRÍSSIMA INFÂNCIA NA REDE MUNICIPAL DE SAÚDE	Percentual	100	100	100
Ação Nº 1 - PROGRAMA PRIMEIRÍSSIMA INFÂNCIA NA REDE MUNICIPAL DE SAÚDE						
1.4.5	MANTER AÇÕES VOLTADAS À REDUÇÃO DA GRAVIDEZ NA ADOLESCÊNCIA	PERCENTUAL DE EXECUÇÃO DE AÇÕES VOLTADAS À REDUÇÃO DA GRAVIDEZ NA ADOLESCÊNCIA	Percentual	100	100	100
Ação Nº 1 - MANTER AÇÕES VOLTADAS À REDUÇÃO DA GRAVIDEZ NA ADOLESCÊNCIA						



Programação Anual De Saúde 2023

OBJETIVO Nº 1.5 - APERFEIÇOAR AS AÇÕES DE PREVENÇÃO E PROMOÇÃO DA SAÚDE NO ÂMBITO DA ATENÇÃO BÁSICA

Nº	Descrição da Meta	Indicador para monitoramento e avaliação da meta	Unidade de Medida	Meta Prevista 2023	Resultado 2023 (ano todo)	% Meta alcançada da PAS
1.5.1	REALIZAR CAMPANHAS ANUAIS DE PREVENÇÃO EM DATAS COMEMORATIVAS	TOTAL DE CAMPANHAS PREVENTIVAS REALIZADAS	Número	8	8	100
Ação Nº 1 - REALIZAR 8 CAMPANHAS ANUAIS DE PREVENÇÃO EM DATAS COMEMORATIVAS						
1.5.2	MANTER AÇÕES PREVISTAS NO PLANO DE ALIMENTAÇÃO E NUTRIÇÃO PARA A REDE BÁSICA	PERCENTUAL DE EXECUÇÃO DE AÇÕES PREVISTAS NO PLANO DE ALIMENTAÇÃO E NUTRIÇÃO PARA REDE BÁSICA	Percentual	100	100	100
Ação Nº 1 - MANTER AÇÕES PREVISTAS NO PLANO DE ALIMENTAÇÃO E NUTRIÇÃO PARA A REDE BÁSICA						
1.5.3	MANTER AÇÕES DO PLANO DE ERRADICAÇÃO DO CÂNCER DE COLO UTERINO NA REDE MUNICIPAL DE SAÚDE	PERCENTUAL DE EXECUÇÃO DE AÇÕES DO PLANO DE ERRADICAÇÃO DO CÂNCER DE COLO UTERINO NA REDE MUNICIPAL DE SAÚDE	Percentual	100	100	100
Ação Nº 1 - MANTER E APRIMIRAR AÇÕES DO PLANO DE ERRADICAÇÃO DO CÂNCER DE COLO UTERINO NA REDE MUNICIPAL DE SAÚDE						
1.5.4	IMPLANTAR NÚCLEO DE PREVENÇÃO À VIOLÊNCIA NAS UBSs DA REDE MUNICIPAL DE SAÚDE	TOTAL DE UBSs COM NÚCLEO DE PREVENÇÃO À VIOLÊNCIA EM FUNCIONAMENTO	Número	37	34	91,89
Ação Nº 1 - MANTER NÚCLEO DE PREVENÇÃO À VIOLÊNCIA NAS 37 UBSs DA REDE MUNICIPAL DE SAÚDE						
Ação Nº 2 - MANTER A PARTICIPAÇÃO NO COMITÊ DE ENFRENTAMENTO À VIOLÊNCIA CONTRA CRIANÇAS E ADOLESCENTES						
Ação Nº 3 - MANTER A PARTICIPAÇÃO NAS AÇÕES DO AMBULATÓRIO DE ACOMPANHAMENTO DO HOMEM AGRESSOR (JUNTO AO CONSÓRCIO INTERMUNICIPAL DO GRANDE ABC)						
DIRETRIZ Nº 8 - Implementar e qualificar a rede de cuidados intersetoriais						
OBJETIVO Nº 8.1 - QUALIFICAR AS AÇÕES INTERSETORIAIS NO ÂMBITO DA ATENÇÃO BÁSICA						
Nº	Descrição da Meta	Indicador para monitoramento e avaliação da meta	Unidade de Medida	Meta Prevista 2023	Resultado 2023 (ano todo)	% Meta alcançada da PAS
8.1.1	MANTER AÇÕES INTERSETORIAIS E MULTIDISCIPLINARES COM A SECRETARIA DE EDUCAÇÃO POR MEIO DO PROGRAMA SAÚDE NA ESCOLA	TOTAL DE PROGRAMAS INTERSETORIAIS COM A SECRETARIA DE EDUCAÇÃO EM EXECUÇÃO	Número	1	1	1
Ação Nº 1 - MANTER O PROGRAMA SAÚDE NA ESCOLA						
Ação Nº 2 - MANTER A PARTICIPAÇÃO NO PETI (PROGRAMA DE ERRADICAÇÃO DO TRABALHO INFANTIL)						
Ação Nº 3 - MANTER A PARTICIPAÇÃO NO COMITÊ DE ENFRENTAMENTO À VIOLÊNCIA CONTRA A CRIANÇA E ADOLESCENTES						
8.1.2	REALIZAR ACOMPANHAMENTO DAS CONDICIONALIDADES DA SAÚDE PARA BENEFICIÁRIOS DO PROGRAMA BOLSA FAMÍLIA	COBERTURA DE ACOMPANHAMENTO DAS CONDICIONALIDADES DA SAÚDE DO PROGRAMA BOLSA FAMÍLIA	Percentual	85	85,51	100,6
Ação Nº 1 - REALIZAR ACOMPANHAMENTO DAS CONDICIONALIDADES DA SAÚDE PARA 85% DOS BENEFICIÁRIOS DO PROGRAMA BOLSA FAMÍLIA						
8.1.3	MANTER O PROGRAMA DE BEM COM A VIDA PARA PROMOÇÃO DE SAÚDE E ADOÇÃO DE HÁBITOS DE VIDA SAUDÁVEIS	TOTAL DE PROGRAMAS PARA A PROMOÇÃO DA SAÚDE EM EXECUÇÃO	Número	1	1	100
Ação Nº 1 - MANTER O PROGRAMA DE BEM COM A VIDA						
Ação Nº 2 - MANTER A PARTICIPAÇÃO NO CONSELHO MUNICIPAL DA PESSOA IDOSA						
8.1.4	INSTITUIR, NO ÂMBITO MUNICIPAL E EM PARCERIA COM OUTRAS SECRETARIAS, AÇÕES REFERENTES À POLÍTICA DE CONSCIENTIZAÇÃO ACERCA DA MENSTRUÇÃO E DA UNIVERSALIZAÇÃO DO ACESSO A ABSORVENTES HIGIÊNICOS	PERCENTUAL DE AÇÕES PERTINENTES À SECRETARIA DE SAÚDE REALIZADAS	Percentual	100	100	100
Ação Nº 1 - MANTER O PROGRAMA DE DIGNIDADE MENSTRUAL NO ÂMBITO DA ATENÇÃO BÁSICA						



Programação Anual De Saúde 2023

DIRETRIZ Nº 2 - Ampliar e aprimorar o acesso à atenção especializada, para assegurar a integralidade e resolutividade do sistema.						
OBJETIVO Nº 2.1 - AMPLIAR, OTIMIZAR A CAPACIDADE INSTALADA E QUALIFICAR A ASSISTÊNCIA NA REDE AMBULATORIAL DE ATENÇÃO ESPECIALIZADA						
Nº	Descrição da Meta	Indicador para monitoramento e avaliação da meta	Unidade de Medida	Meta Prevista 2023	Resultado 2023 (ano todo)	% Meta alcançada da PAS
2.1.1	READEQUAR A ESTRUTURA FÍSICA DE 1 UNIDADE DE SAÚDE DA ATENÇÃO ESPECIALIZADA (POLICLÍNICA ALVARENGA)	TOTAL DE UNIDADES DE SAÚDE DA ATENÇÃO ESPECIALIZADA REFORMADAS	Número	1	1	100
Ação Nº 1 - REFORMA DA POLICLÍNICA ALVARENGA CONCLUÍDA EM 2022						
2.1.2	IMPLANTAR 1 AME - AMBULATÓRIO MÉDICO DE ESPECIALIDADES EM PARCERIA COM A SECRETARIA ESTADUAL DE SAÚDE	TOTAL DE AMES EM FUNCIONAMENTO	Número	1	0	0
Ação Nº 1 - CONCLUIR A IMPLANTAÇÃO DE 1 AME - AMBULATÓRIO MÉDICO DE ESPECIALIDADES EM CONJUNTO COM UM "CENTRO DE REABILITAÇÃO FÍSICA" EM PARCERIA COM A SECRETARIA ESTADUAL DE SAÚDE						
2.1.3	IMPLANTAR 1 UNIDADE DE REABILITAÇÃO DA REDE LUCY MONTORO EM PARCERIA COM A SECRETARIA ESTADUAL DE SAÚDE	TOTAL DE UNIDADES DA REDE LUCY MONTORO EM FUNCIONAMENTO	Número	1	0	0
Ação Nº 1 - AÇÃO REPROGRAMADA : CONCLUIR A IMPLANTAÇÃO DE 1 CENTRO DE REABILITAÇÃO FÍSICA, EM CONJUNTO COM O AME - AMBULATÓRIO MÉDICO DE ESPECIALIDADES EM PARCERIA COM A SECRETARIA ESTADUAL DE SAÚDE						
2.1.4	IMPLANTAR 1 CENTRO ESPECIALIZADO EM OFTALMOLOGIA HOSPITAL MUNICIPAL DE OLHOS	TOTAL DE CENTROS ESPECIALIZADOS EM OFTALMOLOGIA EM FUNCIONAMENTO	Número	1	0	0
Ação Nº 1 - CONCLUIR A IMPLANTAÇÃO DE 1 CENTRO ESPECIALIZADO EM OFTALMOLOGIA HOSPITAL MUNICIPAL DE OLHOS						
2.1.5	IMPLANTAR 1 CENTRO MUNICIPAL DE MEDICINA DIAGNÓSTICA	TOTAL DE CENTROS MUNICIPAIS DE MEDICINA DIAGNÓSTICA EM FUNCIONAMENTO	Número	0	0	0
Ação Nº 1 - REALIZAR ESTUDO PARA A IMPLANTAÇÃO DE 1 CENTRO MUNICIPAL DE MEDICINA DIAGNÓSTICA						
2.1.6	IMPLANTAR O PROGRAMA DE SAÚDE ESPECIALIZADA NOS 9 TERRITÓRIOS POR MEIO DE TELEMEDICINA	TOTAL DE TERRITÓRIOS COM PROGRAMA DE SAÚDE ESPECIALIZADA IMPLANTADO	Número	4	0	0%
Ação Nº 1 - IMPLANTAR O PROGRAMA DE SAÚDE ESPECIALIZADA EM 3 TERRITÓRIOS POR MEIO DE TELEMEDICINA						
2.1.7	MANTER A OFERTA ANUAL DE MAMOGRAFIAS POR MEIO DE UNIDADE MÓVEL (CARRETA DA MAMOGRAFIA)	TOTAL DE CARRETAS DE MAMOGRAFIA DISPONIBILIZADAS PARA O MUNICÍPIO	Número	1	1	100
Ação Nº 1 - MANTER A OFERTA ANUAL DE MAMOGRAFIAS POR MEIO DE UNIDADE MÓVEL DE MAMOGRAFIA						
2.1.8	REALIZAR MATRICIAMENTO PRESENCIAL E/OU TELEMATRICIAMENTO EM 4 ESPECIALIDADES PARA AS UBSS (PNEUMOLOGIA, REUMATOLOGIA, INFECTOLOGIA E PROGRAMA DE TUBERCULOSE)	TOTAL DE ESPECIALIDADES REALIZANDO MATRICIAMENTO PRESENCIAL E/OU TELEMATRICIAMENTO NAS UBSS	Número	4	4	100
Ação Nº 1 - REALIZAR MATRICIAMENTO PRESENCIAL E/OU TELEMATRICIAMENTO EM 4 ESPECIALIDADES PARA AS UBSS (PNEUMOLOGIA, REUMATOLOGIA, INFECTOLOGIA E PROGRAMA DE TUBERCULOSE)						
2.1.9	REALIZAR ANUALMENTE MUTIRÕES DE ATENDIMENTO NA ATENÇÃO ESPECIALIZADA NAS MODALIDADES: CONSULTAS ESPECIALIZADAS E EXAMES DE APOIO DIAGNÓSTICO	TOTAL DE MUTIRÕES REALIZADOS NA ATENÇÃO ESPECIALIZADA	Número	2	2	100
Ação Nº 1 - REALIZAR 2 MUTIRÕES ANUAIS DE ATENDIMENTO NA ATENÇÃO ESPECIALIZADA NAS MODALIDADES: CONSULTAS ESPECIALIZADAS E EXAMES DE APOIO DIAGNÓSTICO						



Programação Anual De Saúde 2023

2.1.10	MANTER ANUALMENTE OS SERVIÇOS ASSISTENCIAIS NAS UNIDADES DE SAÚDE DA ATENÇÃO ESPECIALIZADA (POLICLÍNICA CENTRO, POLICLÍNICA ALVARENGA, CER IV, HOSPITAL DE OLHOS E CENTRO MUNICIPAL DE MEDICINA DIAGNÓSTICA)	TOTAL DE UNIDADES ESPECIALIZADAS COM SERVIÇOS ASSISTENCIAIS MANTIDOS	Número	4	3	75
Ação Nº 1 - MANTER OS SERVIÇOS ASSISTENCIAIS NAS UNIDADES DE SAÚDE DA ATENÇÃO ESPECIALIZADA (POLICLÍNICA CENTRO, POLICLÍNICA ALVARENGA, CER IV, HOSPITAL DE OLHOS E CENTRO MUNICIPAL DE MEDICINA DIAGNÓSTICA)						
Ação Nº 2 - MANTER O ACOMPANHAMENTO DOS PACIENTES ADERIDOS ÀS LINHAS DE CUIDADO						
Ação Nº 3 - MANTER AS AÇÕES DA MODALIDADE DE DIGNÓSTICO E ENCAMNHAMENTO DE ACORDO COM A CIF (CLASSIFICAÇÃO INTERNACIONAL DE FUNCIONALIDADES)						
Ação Nº 4 - MANTER A PARTICIPAÇÃO NO CONSELHO MUNICIPAL DA PESSOA COM DEFICIÊNCIA						
2.1.11	IMPLANTAR PROGRAMA DE ASSISTÊNCIA AOS PORTADORES DE ANEMIA FALCIFORME	PERCENTUAL DE EXECUÇÃO DO PROGRAMA DE ASSISTÊNCIA AOS PORTADORES DE ANEMIA FALCIFORME NA REDE MUNICIPAL DE SAÚDE	Percentual	100	25	25
Ação Nº 1 - IMPLANTAR PROGRAMA DE ASSISTÊNCIA AOS PORTADORES DE ANEMIA FALCIFORME						
2.1.12	RENOVAR E RECUPERAR EQUIPAMENTOS MÉDICO HOSPITALARES CONFORME A NECESSIDADE	PERCENTUAL DE EQUIPAMENTOS MÉDICO HOSPITALARES RENOVADOS E RECUPERADOS CONFORME A NECESSIDADE	Percentual	100	100	100
Ação Nº 1 - RENOVAR E RECUPERAR EQUIPAMENTOS MÉDICO HOSPITALARES CONFORME A NECESSIDADE						
2.1.13	MANTER 4 MODALIDADES DE SERVIÇOS ESPECIALIZADOS: TRS, ANÁLISES CLÍNICAS, DIAGNÓSTICO POR IMAGEM E FORNECIMENTO DE ÓCULOS	TOTAL DE SERVIÇOS ESPECIALIZADOS MANTIDOS ANUALMENTE	Número	4	4	100
Ação Nº 1 - MANTER 4 MODALIDADES DE SERVIÇOS ESPECIALIZADOS: TRS, ANÁLISES CLÍNICAS, DIAGNÓSTICO POR IMAGEM E FORNECIMENTO DE ÓCULOS						
2.1.14	MANTER O PROGRAMA DE OXIGENIOTERAPIA DOMICILIAR PROLONGADA	TOTAL DE PROGRAMAS DE ODP MANTIDOS	Número	1	1	100
Ação Nº 1 - MANTER O PROGRAMA DE OXIGENIOTERAPIA DOMICILIAR PROLONGADA						
2.1.15	MANTER DISPENSAÇÃO DE OPM PARA REABILITAÇÃO AUDITIVA CONFORME A NECESSIDADE	TOTAL DE PRÓTESES AUDITIVAS DISPENSADAS	Número	2.000	3.454	173
Ação Nº 1 - MANTER DISPENSAÇÃO DE 2000 OPM PARA REABILITAÇÃO AUDITIVA						
2.1.16	MANTER DISPENSAÇÃO DE OPM PARA REABILITAÇÃO FÍSICA CONFORME A NECESSIDADE	TOTAL DE OPM FÍSICAS DISPENSADAS	Número	120	131	109,17
Ação Nº 1 - MANTER DISPENSAÇÃO DE 120 OPM PARA REABILITAÇÃO FÍSICA						
2.1.17	MANTER PLANO DE ATENDIMENTO PARA CASOS ELEGÍVEIS PÓS-COVID NA ATENÇÃO ESPECIALIZADA CONFORME A NECESSIDADE	PERCENTUAL DE EXECUÇÃO DO PLANO DE ATENDIMENTO PÓS-COVID	Percentual	100	100	100
Ação Nº 1 - MANTER PLANO DE ATENDIMENTO PARA CASOS ELEGÍVEIS PÓS-COVID NA ATENÇÃO ESPECIALIZADA CONFORME A NECESSIDADE						
2.1.18	MANTER AMBULATÓRIO DE REABILITAÇÃO RESPIRATÓRIA PARA CASOS ELEGÍVEIS PÓS-COVID	TOTAL DE AMBULATÓRIOS DE REABILITAÇÃO RESPIRATÓRIA PÓS-COVID EM FUNCIONAMENTO	Número	1	1	100
Ação Nº 1 - MANTER AMBULATÓRIO DE REABILITAÇÃO RESPIRATÓRIA PARA CASOS ELEGÍVEIS PÓS-COVID						
2.1.19	REALIZAR A MANUTENÇÃO PREDIAL E DE SERVIÇOS ESSENCIAIS DE ABASTECIMENTO DE ÁGUA, ENERGIA E TELEFONIA NAS UNIDADES DA REDE DE ATENÇÃO ESPECIALIZADA	PERCENTUAL DE UNIDADES DA REDE ESPECIALIZADA DE SAÚDE COM MANUTENÇÃO PREDIAL E SERVIÇOS ESSENCIAIS MANTIDOS	Percentual	100	100	100
Ação Nº 1 - REALIZAR A MANUTENÇÃO PREDIAL E DE SERVIÇOS ESSENCIAIS DE ABASTECIMENTO DE ÁGUA, ENERGIA E TELEFONIA NAS UNIDADES DA REDE DE ATENÇÃO ESPECIALIZADA						



Programação Anual De Saúde 2023

OBJETIVO Nº 2.2 - ALMIPIAR E QUELIFICAR A REDE PSICOSSOCIAL E FORTALECER AS AÇÕES DE SAÚDE MENTAL

Nº	Descrição da Meta	Indicador para monitoramento e avaliação da meta	Unidade de Medida	Meta Prevista 2023	Resultado 2023 (ano todo)	% Meta alcançada da PAS
2.2.1	CONSTRUIR 2 NOVOS CAPS EM SUBSTITUIÇÃO AOS JÁ EXISTENTES (CAPS III AD INFANTO JUVENIL E CAPS III AD ALVARENGA)	TOTAL DE CAPS COM SUBSTITUIÇÃO PREDIAL CONCLUÍDA	Número	2	0	0
Ação Nº 1 - CONCUIR A CONSTRUÇÃO DO CAPS III AD ALVARENGA E CAPS AD INFANTO JUVENIL						
2.2.2	READEQUAR A ESTRUTURA FÍSICA DO CAPS CENTRO	TOTAL DE CAPS REFORMADOS	Número	0	0	0
Ação Nº 1 - REALIZAR ESTUDO PARA A READEQUAÇÃO DA ESTRUTURA FÍSICA DO CAPS CENTRO						
2.2.3	IMPLANTAR 1 AMBULATÓRIO DE SAÚDE MENTAL	TOTAL DE AMBULATÓRIOS DE SAÚDE MENTAL EM FUNCIONAMENTO	Número	0	0	0
Ação Nº 1 - REALIZAR ESTUDO PARA A IMPLANTAÇÃO DE 1 AMBULATÓRIO DE SAÚDE MENTAL						
2.2.4	IMPLANTAR 1 CENTRO DE ATENDIMENTO À PESSOA PORTADORA DO TRANSTORNO DO ESPECTRO DO AUSTIMO (TEA)	TOTAL DE CENTROS DE ATENDIMENTO À PESSOA COM TEA EM FUNCIONAMENTO	Número	1	0	0
Ação Nº 1 - IMPLANTAR SERVIÇO DE ATENDIMENTO À PESSOA PORTADORA DO TRANSTORNO DO ESPECTRO DO AUSTIMO (TEA)						
2.2.5	MANTER OS SERVIÇOS ASSISTENCIAIS DAS UNIDADES DA REDE DE SAÚDE MENTAL (9 CAPS, 8 RT, 1 UA, 1 NUTRARTE, 1 AMBULATÓRIO DE SAÚDE MENTAL E 1 CENTRO DE ATENDIMENTOS À PESSOA COM TEA)	TOTAL DE UNIDADES DA REDE DE SAÚDE MENTAL COM SERVIÇOS ASSISTENCIAIS MANTIDOS	Número	19	18	94,74
Ação Nº 1 - MANTER OS SERVIÇOS ASSISTENCIAIS DAS 19 UNIDADES DA REDE DE SAÚDE MENTAL (9 CAPS, 8 RT, 1 UA, 1 NUTRARTE)						
2.2.6	MANTER O APOIO MATRICIAL EM SAÚDE MENTAL PARA A ATENÇÃO BÁSICA PELOS 9 CAPS	AÇÕES DE MATRICIAMENTO SISTEMÁTICO REALIZADAS POR CAPS COM EQUIPES DE ATENÇÃO BÁSICA	Percentual	100	100	100
Ação Nº 1 - MANTER O APOIO MATRICIAL EM SAÚDE MENTAL PARA A ATENÇÃO BÁSICA PELOS 9 CAPS						
2.2.7	IMPLANTAR O APOIO MATRICIAL EM PSIQUIATRIA NOS 9 TERRITÓRIOS DE SAÚDE	TOTAL DE TERRITÓRIOS COM APOIO MATRICIAL EM PSIQUIATRIA IMPLANTADO	Número	5	9	180
Ação Nº 1 - IMPLANTAR O APOIO MATRICIAL EM PSIQUIATRIA EM 2 TERRITÓRIOS DE SAÚDE						
2.2.8	REATIVAR 2 UAT - UNIDADES DE ACOLHIMENTO TRANSITÓRIO (ADULTO E ADOLESCENTE)	TOTAL DE UNIDADES DE ACOLHIMENTO TRANSITÓRIO REATIVADAS	Número	0	1	0
Ação Nº 1 - REALIZAR PLANEJAMENTO PARA A REATIVAÇÃO DE 2 UAT - UNIDADES DE ACOLHIMENTO TRANSITÓRIO (ADULTO E ADOLESCENTE)						



Programação Anual De Saúde 2023

OBJETIVO Nº 2.3 - AMPLIAR E QUALIFICAR AS AÇÕES DE PREVENÇÃO E DE ATENÇÃO ÀS IST/AIDS E OUTRAS DOENÇAS DE TRANSMISSÃO PERSISTENTE						
Nº	Descrição da Meta	Indicador para monitoramento e avaliação da meta	Unidade de Medida	Meta Prevista 2023	Resultado 2023 (ano todo)	% Meta alcançada da PAS
2.3.1	IMPLANTAR 1 CENTRO MUNICIPAL DE REFERÊNCIA PARA PROGRAMAS ESPECIAIS IST/ AIDS/ HIV/ HEPATITES VIRAIS/ TUBERCULOSE E HANSENÍASE	TOTAL DE CENTROS MUNICIPAIS DE REFERÊNCIA PARA DOENÇAS DE TRANSMISSÃO PERSISTENTE EM FUNCIONAMENTO	Número	0	0	0
Ação Nº 1 - REALIZAR ESTUDO PARA A IMPLANTAÇÃO DE 1 CENTRO MUNICIPAL DE REFERÊNCIA PARA PROGRAMAS ESPECIAIS IST/ AIDS/ HIV/ HEPATITES VIRAIS/ TUBERCULOSE E HANSENÍASE						
2.3.2	MANTER ANUALMENTE 4 PROGRAMAS ESTRATÉGICOS VOLTADOS PARA DOENÇAS DE TRANSMISSÃO PERSISTENTE (TB, HANSEN, HEPATITES E IST/AIDS)	TOTAL DE PROGRAMAS ESTRATÉGICOS MANTIDOS	Número	4	4	100
Ação Nº 1 - MANTER 4 PROGRAMAS ESTRATÉGICOS VOLTADOS PARA DOENÇAS DE TRANSMISSÃO PERSISTENTE (TB, HANSEN, HEPATITES E IST/AIDS)						
2.3.3	MANTER ANUALMENTE VAGAS EM INSTITUIÇÕES DE ACOLHIMENTO PARA PORTADORES HIV	TOTAL DE VAGAS PARA PORTADORES DE HIV DISPONIBILIZADAS	Número	32	32	100
Ação Nº 1 - MANTER 32 VAGAS EM INSTITUIÇÕES DE ACOLHIMENTO PARA PORTADORES HIV						
2.3.4	MANTER ANUALMENTE 4 AÇÕES PREVISTAS NO PLANO DE AÇÕES E METAS EM IST/ AIDS (OFERTA DE INSUMOS DE PREVENÇÃO, OFERTA DE MATERIAL EDUCATIVO, FORNECIMENTO DE FÓRMULA INFANTIL E EXAMES DE TESTAGEM)	TOTAL DE AÇÕES DO PLANO DE AÇÕES E METAS EM IST/AIDS PREVISTAS E MANTIDAS	Número	4	4	100
Ação Nº 1 - MANTER 4 AÇÕES PREVISTAS NO PLANO DE AÇÕES E METAS EM IST/ AIDS (OFERTA DE INSUMOS DE PREVENÇÃO, OFERTA DE MATERIAL EDUCATIVO, FORNECIMENTO DE FÓRMULA INFANTIL E EXAMES DE TESTAGEM)						
2.3.5	IMPLANTAR PLANO DE AÇÕES VOLTADAS À POPULAÇÃO LGBTQIA+	PERCENTUAL DE EXECUÇÃO DO PALNO DE AÇÕES VOLTADAS À POPULAÇÃO LGBTQIA+	Percentual	100	100	100
Ação Nº 1 - IMPLEMENTAR O PLANO DE AÇÕES VOLTADAS À POPULAÇÃO LGBTQIA+						
OBJETIVO Nº 8.2 - QUALIFICAR AÇÕES INTERSETORIAIS NO ÂMBITO DA ATENÇÃO ESPECIALIZADA						
Nº	Descrição da Meta	Indicador para monitoramento e avaliação da meta	Unidade de Medida	Meta Prevista 2023	Resultado 2023 (ano todo)	% Meta alcançada da PAS
8.2.1	MANTER PROGRAMA REMANDO PARA A VIDA VOLTADO A USUÁRIOS DE DROGAS EM ACOMPANHAMENTO NO CAPS	TOTAL DE PROGRAMAS INTERSETORIAIS VOLTADOS A USUÁRIOS DOS CAPS EM EXECUÇÃO	Número	1	1	100
Ação Nº 1 - MANTER PROGRAMA REMANDO PARA A VIDA						
8.2.2	MANTER AÇÕES INTERSECRETARIAIS NO COMAD - CONSELHO MUNICIPAL DE PREVENÇÃO DO USO ABUSIVO DE ÁLCOOL E OUTRAS DROGAS	PERCENTUAL DE REPRESENTAÇÃO DA SECRETARIA DE SAÚDE NO COMAD	Percentual	100	100	100
Ação Nº 1 - MANTER AÇÕES INTERSECRETARIAIS NO COMAD - CONSELHO MUNICIPAL DE PREVENÇÃO DO USO ABUSIVO DE ÁLCOOL E OUTRAS DROGAS						
Ação Nº 2 - MANTER A PARTICIPAÇÃO NO CMDCA (CONSELHO MUNICIPAL DOS DIREITOS DA CRIANÇA E DO ADOLESCENTE)						



Programação Anual De Saúde 2023

DIRETRIZ Nº 3 - Integrar e qualificar as Políticas de Atenção Pré-Hospitalar e Hospitalar às demais diretrizes do sistema de Saúde do Município.

OBJETIVO Nº 3.1 - IMPLEMENTAR O PROCESSO DE REESTRUTURAÇÃO DA ASSISTÊNCIA HOSPITALAR

Nº	Descrição da Meta	Indicador para monitoramento e avaliação da meta	Unidade de Medida	Meta Prevista 2023	Resultado 2023	% Meta alcançada da PAS
					(ano todo)	
3.1.1	CONSTRUIR O HOSPITAL DA MULHER EM SUBSTITUIÇÃO AO HMU/CAISM	TOTAL DE NOVAS UNIDADES HOSPITALARES INAUGURADAS	Número	1	1	100
Ação Nº 1 - OBRA DO NOVO HOSPITAL DA MULHER CONCLUÍDA EM 2022						
3.1.2	IMPLANTAR NOVOS LEITOS NO NOVO HOSPITAL DA MULHER	TOTAL DE NOVOS LEITOS IMPLANTADOS NO HOSPITAL DA MULHER	Número	41	49	119,51
Ação Nº 1 - 41 NOVOS LEITOS NO NOVO HOSPITAL DA MULHER IMPLANTADOS EM 2022						
3.1.3	IMPLANTAR AMBULATÓRIO DE ALTA RESOLUTIVIDADE EM MASTOLOGIA NO HOSPITAL DA MULHER	TOTAL DE AMBULATÓRIO DE ALTA RESOLUTIVIDADE EM FUNCIONAMENTO	Número	1	1	100
Ação Nº 1 - IMPLANTAR O AMBULATÓRIO DE ALTA RESOLUTIVIDADE EM MASTOLOGIA NO HOSPITAL DA MULHER						
3.1.4	IMPLANTAR 12 LEITOS DE PSIQUIATRIA EM HOSPITAL GERAL	TOTAL DE LEITOS DE PSIQUIATRIA IMPLANTADOS EM HOSPITAL GERAL	Número	12	13	108,33
Ação Nº 1 - MANTER 12 LEITOS DE PSIQUIATRIA EM HOSPITAL GERAL						
3.1.5	IMPLANTAR O CENTRO INTEGRADO DE AVC	TOTAL DE CENTROS INTEGRADOS DE AVC EM FUNCIONAMENTO	Número	1	1	100
Ação Nº 1 - MANTER 1 CENTRO INTEGRADO DE AVC						
3.1.6	ASSEGURAR O FUNCIONAMENTO DE EQUIPAMENTOS MÉDICO HOSPITALARES POR MEIO DE RENOVAÇÃO E RECUPERAÇÃO ANUAL CONFORME A NECESSIDADE	PERCENTUAL DE RENOVAÇÃO E RECUPERAÇÃO DE EQUIPAMENTOS MÉDICO HOSPITALARES REALIZADA CONFORME A NECESSIDADE	Percentual	100	100	100
Ação Nº 1 - ASSEGURAR O FUNCIONAMENTO DE 100% DOS EQUIPAMENTOS MÉDICO HOSPITALARES POR MEIO DE RENOVAÇÃO E RECUPERAÇÃO ANUAL CONFORME A NECESSIDADE						
3.1.7	MANTER SERVIÇOS ASSISTENCIAIS NAS 6 UNIDADES HOSPITALARES (HOSPITAL DE CLÍNICAS, HOSPITAL MUNICIPAL UNIVERSITÁRIO/HOSPITAL DA MULHER, HOSPITAL ANCHIETA, NOVO ANCHIETA CAMPANHA, PRONTO SOCORRO CENTRAL E HOSPITAL DE URGÊNCIA CAMPANHA)	TOTAL DE UNIDADES HOSPITALARES COM SERVIÇOS ASSISTENCIAIS MANTIDOS	Número	4	4	100
Ação Nº 1 - MANTER SERVIÇOS ASSISTENCIAIS NAS 4 UNIDADES HOSPITALARES (HOSPITAL DE CLÍNICAS, HOSPITAL DA MULHER, HOSPITAL ANCHIETA E HOSPITAL DE URGÊNCIA CAMPANHA)						
3.1.8	MANTER O SERVIÇO DE RADIOTERAPIA	TOTAL DE SERVIÇOS DE RADIOTERAPIA EM FUNCIONAMENTO	Número	1	1	100
Ação Nº 1 - MANTER O SERVIÇO DE RADIOTERAPIA						
3.1.9	MANTER O SERVIÇO DE ATENÇÃO DOMICILIAR COM 6 EQUIPES (5 EMAD E 1 EMAP)	TOTAL DE EQUIPES DE ATENÇÃO DOMICILIAR IMPLANTADAS	Número	6	6	100
Ação Nº 1 - MANTER O SERVIÇO DE ATENÇÃO DOMICILIAR COM 6 EQUIPES (5 EMAD E 1 EMAP)						
3.1.10	IMPLANTAR O HOSPITAL SEM PAPEL NAS UNIDADES DO COMPLEXO HOSPITALAR MUNICIPAL	TOTAL DE UNIDADES HOSPITALARES COM HOSPITAL SEM PAPEL IMPLANTADO	Número	4	4	100
Ação Nº 1 - MANTER O HOSPITAL SEM PAPEL NAS 6 UNIDADES DO COMPLEXO HOSPITALAR MUNICIPAL						
3.1.11	IMPLANTAR O SISTEMA DE CUSTOS POR PROCEDIMENTO NAS UNIDADES DO COMPLEXO HOSPITALAR MUNICIPAL	TOTAL DE PROCEDIMENTOS COM ANÁLISE DE CUSTO CONCLUÍDA	Número	4	6	150
Ação Nº 1 - CONCLUIR A ANÁLISE DE CUSTOS PARA 4 PROCEDIMENTOS NAS UNIDADES DO COMPLEXO HOSPITALAR MUNICIPAL						



Programação Anual De Saúde 2023

3.1.12	MANTER CONTRATUALIZAÇÃO DE SERVIÇOS HOSPITALARES DE CUIDADOS PROLONGADOS	TOTAL DE CONTRATOS DE SERVIÇOS HOSPITALARES DE CUIDADOS PROLONGADOS MANTIDOS	Número	1	1	100
Ação nº 1 - MANTER 1 CONTRATO DE SERVIÇOS HOSPITALARES DE CUIDADOS PROLONGADOS						
3.1.13	MONITORAR METAS E PARÂMETROS DE SERVIÇOS CONTRATUALIZADOS SUS DE CUIDADOS PROLONGADOS POR MEIO DE RELATÓRIOS MENSIS	TOTAL DE RELATÓRIOS MENSIS DE AVALIAÇÃO DE CONTRATO ELABORADOS	Número	24	24	100
Ação nº 1 - MONITORAR METAS E PARÂMETROS DE SERVIÇOS CONTRATUALIZADOS SUS DE CUIDADOS PROLONGADOS POR MEIO DE 12 RELATÓRIOS MENSIS POR ANO						
3.1.14	REALIZAR A MANUTENÇÃO PREDIAL E DE SERVIÇOS ESSENCIAIS DE ABASTECIMENTO DE ÁGUA, ENERGIA E TELEFONIA NAS 18 UNIDADES DA REDE HOSPITALAR E PRÉ-HOSPITALAR (9 UPAS, 1 PA, 1 SAMU, 1 TIH E 6 HOSPITAIS)	TOTAL DE UNIDADES COM MANUTENÇÃO PREDIAL E SERVIÇOS ESSENCIAIS MANTIDOS	Número	16	14	87,5
Ação nº 1 - REALIZAR A MANUTENÇÃO PREDIAL E DE SERVIÇOS ESSENCIAIS DE ABASTECIMENTO DE ÁGUA, ENERGIA E TELEFONIA NAS 18 UNIDADES DA REDE HOSPITALAR E PRÉ-HOSPITALAR (9 UPAS, 1 PA, 1 SAMU, 1 TIH E 4 HOSPITAIS)						
3.1.15	ASSEGURAR A DISPONIBILIDADE DE LEITOS DE ENFERMARIA E DE UTI NAS UNIDADES HOSPITALARES DESTINADOS A CASOS GRAVES SUSPEITOS E CONFIRMADOS DE COVID, CONDICIONADOS À SITUAÇÃO EPIDEMIOLÓGICA VIGENTE	PERCENTUAL DE UNIDADES HOSPITALARES COM LEITOS DE ENFERMARIA E DE UTI DESTINADOS A CASOS SUSPEITOS E CONFIRMADOS DE COVID MANTIDOS	Percentual	100	100	100
Ação nº 1 - ASSEGURAR A DISPONIBILIDADE DE LEITOS DE ENFERMARIA E DE UTI NAS UNIDADES HOSPITALARES DESTINADOS A CASOS GRAVES SUSPEITOS E CONFIRMADOS DE COVID, CONDICIONADOS À SITUAÇÃO EPIDEMIOLÓGICA VIGENTE						
3.1.16	IMPLANTAR 1 CASA DE PARTO NO MUNICÍPIO	TOTAL DE UNIDADES IMPLANTADAS	Número	0	0	0
Ação nº 1 - REALIZAR ESTUDO PARA A IMPLANTAÇÃO DE 1 CASA DE PARTO NO MUNICÍPIO CONFORME DIRETRIZES ESTABELECIDAS PELO MINISTÉRIO DA SAÚDE						
3.1.17	MANTER EM ATIVIDADE O PAVAS - PROGRAMA DE ATENÇÃO ÀS VÍTIMAS DE VIOLÊNCIA E ABUSO SEXUAL NO HMU/CAISM/HOSPITAL DA MULHER	PERCENTUAL DE MANUTENÇÃO DO PAVAS	Percentual	100	100	100
Ação nº 1 - MANTER EM ATIVIDADE O PAVAS - PROGRAMA DE ATENÇÃO ÀS VÍTIMAS DE VIOLÊNCIA E ABUSO SEXUAL NO CAISM/HOSPITAL DA MULHER						



Programação Anual De Saúde 2023

Nº	Descrição da Meta	Indicador para monitoramento e avaliação da meta	Unidade de Medida	Meta Prevista 2023	Resultado 2023 (ano todo)	% Meta alcançada da PAS
3.2.1	CONSTRUIR E EQUIPAR 5 NOVAS SEDES PARA UPAs JÁ EXISTENTES - SUBSTITUIÇÃO PREDIAL (UPA SILVINA, UPA BOTUJURU, UPA UNIÃO ALVARENGA, UPA SÃO PEDRO E UPA ALVES DIAS)	TOTAL DE UPAs COM SUBSTITUIÇÃO PREDIAL CONCLUÍDAS	Número	3	0	0
Ação Nº 1 - OBRA DA UPA SILVINA CONCLUÍDA EM 2022						
Ação Nº 2 - CONCLUIR A CONSTRUÇÃO DAS UPAs UNIÃO/ALVARENGA E BOTUJURU						
3.2.2	MANTER O CENTRO INTEGRADO DE REGULAÇÃO MÉDICA DE URGÊNCIA DE SBC, ENVOVENDO REGULAÇÃO DE LEITOS HOSPITALARES, SAMU E TRANSPORTE INTER HOSPITALAR	TOTAL DE CENTROS INTEGRADOS DE REGULAÇÃO MÉDICA DE URGÊNCIA EM FUNCIONAMENTO	Número	1	1	100
Ação Nº 1 - MANTER O CENTRO INTEGRADO DE REGULAÇÃO MÉDICA DE URGÊNCIA DE SBC, ENVOVENDO REGULAÇÃO DE LEITOS HOSPITALARES, SAMU E TRANSPORTE INTER HOSPITALAR						
3.2.3	MANTER OS SERVIÇOS ASSISTENCIAIS NAS 12 UNIDADES PRÉ-HOSPITALARES DE URGÊNCIA/EMERGÊNCIA (9 UPAs, 1 PA, 1 SAMU, 1 TIH)	TOTAL DE UNIDADES PRÉ-HOSPITALARES COM SERVIÇOS MANTIDOS	Número	12	12	100
Ação Nº 1 - MANTER OS SERVIÇOS ASSISTENCIAIS NAS 12 UNIDADES PRÉ-HOSPITALARES DE URGÊNCIA/EMERGÊNCIA (9 UPAs, 1 PA, 1 SAMU, 1 TIH)						
3.2.4	MANTER OS PROTOCOLOS, POPs E/OU FLUXOS ASSISTENCIAIS EXISTENTES PARA ATENDIMENTOS DE URGÊNCIA EM ADULTOS E CRIANÇAS	PERCENTUAL DE MANUTENÇÃO DE PROTOCOLOS, POPs E FLUXOS ASSISTENCIAIS PARA ATENDIMENTOS DE URGÊNCIA	Percentual	100	100	100
Ação Nº 1 - MANTER ATUALIZADOS OS PROTOCOLOS, POPs E/OU FLUXOS ASSISTENCIAIS EXISTENTES PARA ATENDIMENTOS DE URGÊNCIA EM ADULTOS E CRIANÇAS						
3.2.5	MANTER LOCAÇÃO DE AMBULÂNCIAS PARA TRANSPORTE INTER HOSPITALAR	TOTAL DE CONTRATOS DE LOCAÇÃO DE AMBULÂNCIAS VIGENTES	Número	1	1	100
Ação Nº 1 - MANTER 1 CONTRATO DE LOCAÇÃO DE AMBULÂNCIAS						
3.2.6	MONITORAR OS PROTOCOLOS DE AVC, IAM E MANCHESTER	TOTAL DE PROTOCOLOS MONITORADOS	Número	3	3	100
Ação Nº 1 - MONITORAR OS PROTOCOLOS DE AVC, IAM E MANCHESTER						
3.2.7	REALIZAR ANUALMENTE O SIMULADO DE MÚLTIPLAS VÍTIMAS	TOTAL DE SIMULADOS DE MÚLTIPLAS VÍTIMAS REALIZADOS	Número	1	1	100
Ação Nº 1 - REALIZAR O SIMULADO DE MÚLTIPLAS VÍTIMAS						
3.2.8	MANTER TREINAMENTOS MENSASIS PROMOVIDOS PELO NEU (NÚCLEO DE EDUCAÇÃO EM URGÊNCIAS)	PERCENTUAL DE REALIZAÇÃO DE TREINAMENTOS MENSASIS PROMOVIDOS PELO NEU	Percentual	100	100	100
Ação Nº 1 - MANTER 100% DOS TREINAMENTOS MENSASIS PROMOVIDOS PELO NEU (NÚCLEO DE EDUCAÇÃO EM URGÊNCIAS)						
3.2.9	MANTER O SERVIÇO DE TELE ELETROCARDIOGRAFIA NAS UPAs	TOTAL DE UPAs COM SERVIÇO DE TELE ELETROCARDIOGRAFIA DISPONIBILIZADO	Número	9	9	100
Ação Nº 1 - MANTER O SERVIÇO DE TELE ELETROCARDIOGRAFIA NAS 9 UPAs						
3.2.10	IMPLANTAR O PROJETO LEAN HEALTH CARE NAS UPAs, PA E SAMU	TOTAL DE UNIDADES PRÉ-HOSPITALARES COM PROJETO LEAN HEALTH CARE IMPLANTADO	Número	11	11	100
Ação Nº 1 - MANTER O PROJETO LEAN HEALTH CARE NAS UPAs, PA E SAMU						
3.2.11	MONITORAR INDICADORES DAS UPAs, SAMU E TRANSPORTE INTER HOSPITALAR (TIH) POR MEIO DE RELATÓRIOS MENSASIS	TOTAL DE RELATÓRIOS DE MONITORAMENTO DE INDICADORES PRÉ-HOSPITALARES ELABORADOS	Número	12	12	100
Ação Nº 1 - ELABORAR 12 RELATÓRIOS MENSASIS DE MONITORAMENTO DE INDICADORES DAS UPAs, SAMU E TRANSPORTE INTER HOSPITALAR (TIH) POR ANO						
3.2.12	ASSEGURAR A REORGANIZAÇÃO DO FLUXO DE ATENDIMENTO NAS UPAs, SAMU E TIH PARA CASOS DE SINTOMÁTICOS RESPIRATÓRIOS E SALAS ESPECÍFICAS PARA ISOLAMENTO, CONDICIONADO À SITUAÇÃO EPIDEMIOLÓGICA VIGENTE	PERCENTUAL DE UNIDADES PRÉ-HOSPITALARES COM REORGANIZAÇÃO DE FLUXO PARA SINTOMÁTICOS RESPIRATÓRIOS E SALAS DE ISOLAMENTO MANTIDOS	Percentual	100	100	100
Ação Nº 1 - ASSEGURAR A REORGANIZAÇÃO DO FLUXO DE ATENDIMENTO NAS UPAs, SAMU E TIH PARA CASOS DE SINTOMÁTICOS RESPIRATÓRIOS E SALAS ESPECÍFICAS PARA ISOLAMENTO, CONDICIONADO À SITUAÇÃO EPIDEMIOLÓGICA VIGENTE						



Programação Anual De Saúde 2023

DIRETRIZ Nº 4 - Qualificar os processos de gestão do SUS						
OBJETIVO Nº 4.1 - QUALIFICAR OS PROCESSOS DE GESTÃO DO SUS POR MEIO DE SOLUÇÕES TECNOLÓGICAS QUE PROMOVAM A ARTICULAÇÃO DA REDE ASSISTENCIAL E REGULAÇÃO DO ACESSO AOS SERVIÇOS DE SAÚDE COM AGILIDADE, E PROMOVER A EDUCAÇÃO PERMANENTE DOS PROFISSIONAIS						
Nº	Descrição da Meta	Indicador para monitoramento e avaliação da meta	Unidade de Medida	Meta Prevista 2023	Resultado 2023 (ano todo)	% Meta alcançada da PAS
4.1.1	CONCLUIR A IMPLANTAÇÃO DO SISTEMA DE TECNOLOGIA DA INFORMAÇÃO NAS UNIDADES DE SAÚDE	PERCENTUAL DE CONCLUSÃO DA IMPLANTAÇÃO DO SISTEMA DE TECNOLOGIA DA INFORMAÇÃO NAS UNIDADES DE SAÚDE	Percentual	100	97	97
Ação Nº 1 - MANTER A IMPLANTAÇÃO DO SISTEMA DE TECNOLOGIA DA INFORMAÇÃO EM 100% DAS UNIDADES DE SAÚDE						
4.1.2	PROMOVER A INTEROPERABILIDADE E INTEGRAÇÃO DOS SISTEMAS DE REDE MUNICIPAL DE SAÚDE	TOTAL DE SISTEMAS DE INFOMAÇÃO DA REDE MUNICIPAL INTEGRADOS	Número	3	3	100
Ação Nº 1 - INTEGRAR 3 SISTEMAS DA REDE DE SAÚDE MUNICIPAL POR MEIO DA INTEROPERABILIDADE						
4.1.3	VIABILIZAR AGENDAMENTO DE CONSULTAS NA MODALIDADE NÃO PRESENCIAL POR MEIO DO APLICATIVO DE SAÚDE NA PALMA DA MÃO	PERCENTUAL DE IMPLANTAÇÃO DO APLICATIVO DA SAÚDE PARA AGENDAMENTO DE CONSULTAS	Percentual	100	100	100
Ação Nº 1 - MANTER O APLICATIVO NA PALMA DA MÃO PARA AGENDAMENTO DE CONSULTAS						
4.1.4	IMPLANTAR CARTÃO DE IDENTIFICAÇÃO DE MUNÍCIPES USUÁRIOS DO SUS - CARTÃO SÃO BERNARDO SAÚDE	PERCENTUAL DE IMPLANTAÇÃO DO CARTÃO DE IDENTIFICAÇÃO DE MUNÍCIPES USUÁRIOS DO SUS	Percentual	100	0	0
Ação Nº 1 - IMPLANTAR O CARTÃO DE IDENTIFICAÇÃO DE MUNÍCIPES USUÁRIOS DO SUS						
4.1.5	IMPLANTAR PLATAFORMA DIGITAL DE TELEMEDICINA	PERCENTUAL DE IMPLANTAÇÃO DA PLATAFORMA DIGITAL DE TELEMEDICINA	Percentual	100	25	25
Ação Nº 1 - MANTER PLATAFORMA DIGITAL DE TELEMEDICINA						
4.1.6	APRIMORAR O MONITORAMENTO DO SISTEMA DE SAÚDE DO MUNICÍPIO COM PAINÉIS DE MONITORAMENTO DO SISTEMA DE SAÚDE POR MEIO DO LABORATÓRIO DE INOVAÇÃO DO SUS (LIS)	PERCENTUAL DE IMPLANTAÇÃO DO LABORATÓRIO DE INOVAÇÃO DO SUS	Percentual	100	100	100
Ação Nº 1 - MANTER O LABORATÓRIO DE INOVAÇÃO DO SUS (LIS)						
4.1.7	IMPLANTAR A CENTRAL DE REGULAÇÃO HOSPITALAR COM MÉDICOS 24H	TOTAL DE CENTRAIS DE REGULAÇÃO HOSPITALAR COM MÉDICOS 24H EM FUNCIONAMENTO	Número	1	1	1
Ação Nº 1 - MANTER A CENTRAL DE REGULAÇÃO HOSPITALAR COM MÉDICOS 24H						
4.1.8	MONITORAR A PARTICIPAÇÃO ESTADUAL NA REGULAÇÃO AMBULATORIAL E HOSPITALAR POR MEIO DE RELATÓRIOS QUADRIMESTRAIS PERIÓDICOS DO SISTEMA CROSS	TOTAL DE RELATÓRIOS QUADRIMESTRAIS DE MONITORAMENTO ELABORADOS	Número	6	6	6
Ação Nº 1 - ELABORAR 3 RELATÓRIOS QUADRIMESTRAIS PERIÓDICOS DO SISTEMA CROSS POR ANO						
4.1.9	MANTER DIVULGAÇÃO DE RESULTADOS DA OUVIDORIA DO SUS MUNICIPAL POR MEIO DE RELATÓRIOS MENSAS	TOTAL DE RELATÓRIOS MENSAS ELABORADOS PELA OUVIDORIA	Número	12	12	12
Ação Nº 1 - EABORAR 12 RELATÓRIOS MENSAS DA OUVIDORIA DO SUS MUNICIPAL POR ANO						
4.1.10	IMPLANTAR A FERRAMENTA DE WHATSAPP NA OUVIDORIA	PERCENTUAL DE IMPLANTAÇÃO DO WHATSAPP NA OUVIDORIA	Percentual	100	75	75
Ação Nº 1 - IMPLANTAR A FERRAMENTA DE WHATSAPP NA OUVIDORIA						



Programação Anual De Saúde 2023

4.+A25:G4 11.11	MANTER AS ATIVIDADES DE AUDITORIA EM UNIDADES PRÓPRIAS E NOS PRESTADORES CONVENIADOS E CONTRATADOS	TOTAL DE RELATÓRIOS QUADRIMESTRAIS ELABORADOS PELA AUDITORIA	Número	6	6	100
Ação Nº 1 - ELABORAR 3 RELATÓRIOS QUADRIMESTRAIS DA AUDITORIA POR ANO						
4.1.12	MANTER E APRIMORAR A ESCOLA DE SAÚDE DO MUNICÍPIO	TOTAL DE ESCOLAS DE SAÚDE DO MUNICÍPIO EM FUNCIONAMENTO	Número	1	1	100
Ação Nº 1 - MANTER E APRIMORAR AS ATIVIDADES DA ESCOLA DE SAÚDE DO MUNICÍPIO						
4.1.13	MANTER PROGRAMAS DE RESIDÊNCIA MÉDICA VINCULADOS DIRETAMENTE AO MUNICÍPIO	TOTAL DE PROGRAMAS DE RESIDÊNCIA MÉDICA VINCULADOS DIRETAMENTE AO MUNICÍPIO EXISTENTES	Número	6	7	116,67
Ação Nº 1 - MANTER 6 PROGRAMAS DE RESIDÊNCIA MÉDICA VINCULADOS DIRETAMENTE AO MUNICÍPIO						
4.1.14	MANTER A CAPACITAÇÃO DA REDE DE SAÚDE DO MUNICÍPIO NAS 4 LINHAS DE CUIDADO POR MEIO DE PLATAFORMA EAD (FUNDAÇÃO VANZOLINI)	TOTAL DE PLATAFORMAS EAD PARA CAPACITAÇÃO DAS 4 LINHAS DE CUIDADO DISPONIBILIZADAS	Número	1	1	100
Ação Nº 1 - MANTER A CAPACITAÇÃO DA REDE DE SAÚDE DO MUNICÍPIO NAS 4 LINHAS DE CUIDADO POR MEIO DE PLATAFORMA EAD (FUNDAÇÃO VANZOLINI)						
4.1.15	GARANTIR CAPACITAÇÃO DA REDE DE SAÚDE DO MUNICÍPIO, SEGUNDO ÁREA DE ATUAÇÃO DOS PROFISSIONAIS, EM TEMAS ESPECÍFICOS: DOULAGEM, PARTO NATURAL, ALEITAMENTO MATERNO, VIOLÊNCIA CONTRA A MULHER, DIVERSIDADE SEXUAL, IGUALDADE RACIAL	TOTAL DE TEMAS COM CAPACITAÇÃO DA REDE DE SAÚDE REALIZADA	Número	4	3	75
Ação Nº 1 - REALIZAR CAPACITAÇÃO DA REDE DE SAÚDE MUNICIPAL NOS TEMAS PARTO NATURAL E ALEITAMENTO MATERNO						
4.1.16	REALIZAR ANUALMENTE A MOSTRA DE SAÚDE	TOTAL DE MOSTRAS DE SAÚDE REALIZADAS	Número	1	1	100
Ação Nº 1 - REALIZAR A MOSTRA DE SAÚDE						
4.1.17	REALIZAR O MONITORAMENTO DE CASOS, INTERNAÇÕES E ÓBITOS CONFIRMADOS E SUSPEITOS DE COVID 19 PARA SUBSIDIAR A GESTÃO DAS AÇÕES DE ENFRENTAMENTO DA PANDEMIA NO MUNICÍPIO, POR MEIO DE BOLETINS DIÁRIOS, ENQUANTO PERDURAR A PANDEMIA PELA COVID 19	TOTAL DE BOLETINS DIÁRIOS COVID ELABORADOS	Número	730	132	18,08
Ação Nº 1 - ELABORAR 365 BOLETINS DIÁRIOS COVID POR ANO						
4.1.18	MANTER A EQUIPE DO DEPARTAMENTO DE APOIO À GESTÃO E ASSISTÊNCIA FARMACÊUTICA	PERCENTUAL DE EQUIPE DE APOIO À GESTÃO E ASSISTÊNCIA FARMACÊUTICA MANTIDA	Percentual	100	100	100
Ação Nº 1 - MANTER A EQUIPE DO DEPARTAMENTO DE APOIO À GESTÃO E ASSISTÊNCIA FARMACÊUTICA						
4.1.19	REALIZAR A MANUTENÇÃO DE EQUIPAMENTOS E DE SERVIÇOS ESSENCIAIS DE ABASTECIMENTO DE ÁGUA, ENERGIA E TELEFONIA NO DEPARTAMENTO DE APOIO À GESTÃO	PERCENTUAL DE MANUTENÇÃO DE EQUIPAMENTOS E SERVIÇOS ESSENCIAIS DO DEPARTAMENTO DE APOIO À GESTÃO MANTIDOS	Percentual	100	100	100
Ação Nº 1 - REALIZAR A MANUTENÇÃO DE EQUIPAMENTOS E DE SERVIÇOS ESSENCIAIS DE ABASTECIMENTO DE ÁGUA, ENERGIA E TELEFONIA NO DEPARTAMENTO DE APOIO À GESTÃO						



Programação Anual De Saúde 2023

OBJETIVO Nº 4.2 - IMPLEMENTAÇÃO E MANUTENÇÃO DO ACESSO À ASSISTÊNCIA FARMACÊUTICA

Nº	Descrição da Meta	Indicador para monitoramento e avaliação da meta	Unidade de Medida	Meta Prevista 2023	Resultado 2023 (ano todo)	% Meta alcançada da PAS
4.2.1	ASSEGURAR O ACESSO A MEDICAMENTOS, INSUMOS E ATENDIMENTO A DEMANDAS JUDICIAIS POR MEIO DA MANUTENÇÃO DA POLÍTICA DE ASSISTÊNCIA FARMACÊUTICA	PERCENTUAL DE MANUTENÇÃO DA POLÍTICA MUNICIPAL DE ASSISTÊNCIA FARMACÊUTICA	Percentual	100	100	100
Ação Nº 1 - MANTER A POLÍTICA MUNICIPAL DE ASSISTÊNCIA FARMACÊUTICA						
4.2.2	MELHORAR O ACESSO AOS MEDICAMENTOS DO COMPONENTE ESPECIALIZADO DA ASSISTÊNCIA FARMACÊUTICA (CEAF)	TOTAL DE FARMÁCIAS DO CEAF EM FUNCIONAMENTO NO MUNICÍPIO	Número	1	1	100
Ação Nº 1 - MANTER EM FUNCIONAMENTO A FARMÁCIA DO CEAF - COMPONENTE ESPECIALIZADO DA ASSISTÊNCIA FARMACÊUTICA						
4.2.3	MELHORAR O CONTROLE GLICÊMICO DE DIABÉTICOS INSULINO DEPENDENTES	TOTAL DE DIABÉTICOS INSULINO DEPENDENTES MONITORADOS POR MEIO DO SISTEMA GLICOCYS	Número	8.000	6.656	83
Ação Nº 1 - MANTER O MONITORAMENTO DE DIABÉTICOS INSULINO DEPENDENTES POR MEIO DO SISTEMA GLICOCYS						
4.2.4	MELHORAR O ACESSO A MEDICAMENTOS POR MEIO DO PROGRAMA REMÉDIO EM CASA	PERCENTUAL DO PROGRAMA REMÉDIO EM CASA IMPLANTADO	Percentual	100	0	0
Ação Nº 1 - IMPLANTAR O PROGRAMA REMÉDIO EM CASA						
4.2.5	IMPLANTAR A FITOTERAPIA NA REDE MUNICIPAL DE SAÚDE COMO PARTE DA POLÍTICA DE ASSISTÊNCIA FARMACÊUTICA	PERCENTUAL DE IMPLANTAÇÃO DA FITOTERAPIA NA REDE MUNICIPAL DE SAÚDE	Percentual	100	0	0
Ação Nº 1 - IMPLANTAR A FITOTERAPIA NA REDE MUNICIPAL DE SAÚDE						



Programação Anual De Saúde 2023

OBJETIVO Nº 4.2 - IMPLEMENTAÇÃO E MANUTENÇÃO DO ACESSO À ASSISTÊNCIA FARMACÊUTICA

Nº	Descrição da Meta	Indicador para monitoramento e avaliação da meta	Unidade de Medida	Meta Prevista 2023	Resultado 2023 (ano todo)	% Meta alcançada da PAS
4.2.1	ASSEGURAR O ACESSO A MEDICAMENTOS, INSUMOS E ATENDIMENTO A DEMANDAS JUDICIAIS POR MEIO DA MANUTENÇÃO DA POLÍTICA DE ASSISTÊNCIA FARMACÊUTICA	PERCENTUAL DE MANUTENÇÃO DA POLÍTICA MUNICIPAL DE ASSISTÊNCIA FARMACÊUTICA	Percentual	100	100	100
Ação Nº 1 - MANTER A POLÍTICA MUNICIPAL DE ASSISTÊNCIA FARMACÊUTICA						
4.2.2	MELHORAR O ACESSO AOS MEDICAMENTOS DO COMPONENTE ESPECIALIZADO DA ASSISTÊNCIA FARMACÊUTICA (CEAF)	TOTAL DE FARMÁCIAS DO CEAF EM FUNCIONAMENTO NO MUNICÍPIO	Número	1	1	100
Ação Nº 1 - MANTER EM FUNCIONAMENTO A FARMÁCIA DO CEAF - COMPONENTE ESPECIALIZADO DA ASSISTÊNCIA FARMACÊUTICA						
4.2.3	MELHORAR O CONTROLE GLICÊMICO DE DIABÉTICOS INSULINO DEPENDENTES	TOTAL DE DIABÉTICOS INSULINO DEPENDENTES MONITORADOS POR MEIO DO SISTEMA GLICOCYS	Número	8.000	6.656	83
Ação Nº 1 - MANTER O MONITORAMENTO DE DIABÉTICOS INSULINO DEPENDENTES POR MEIO DO SISTEMA GLICOCYS						
4.2.4	MELHORAR O ACESSO A MEDICAMENTOS POR MEIO DO PROGRAMA REMÉDIO EM CASA	PERCENTUAL DO PROGRAMA REMÉDIO EM CASA IMPLANTADO	Percentual	100	0	0
Ação Nº 1 - IMPLANTAR O PROGRAMA REMÉDIO EM CASA						
4.2.5	IMPLANTAR A FITOTERAPIA NA REDE MUNICIPAL DE SAÚDE COMO PARTE DA POLÍTICA DE ASSISTÊNCIA FARMACÊUTICA	PERCENTUAL DE IMPLANTAÇÃO DA FITOTERAPIA NA REDE MUNICIPAL DE SAÚDE	Percentual	100	0	0
Ação Nº 1 - IMPLANTAR A FITOTERAPIA NA REDE MUNICIPAL DE SAÚDE						

DIRETRIZ Nº 9 - Implementar a articulação de ações regionais na área da saúde

OBJETIVO Nº 9.1 - AMPLIAÇÃO E QUALIFICAÇÃO DA ARTICULAÇÃO REGIONAL NA ÁREA DA SAÚDE

Nº	Descrição da Meta	Indicador para monitoramento e avaliação da meta	Unidade de Medida	Meta Prevista 2023	Resultado 2023 (ano todo)	% Meta alcançada da PAS
9.1.1	APRIMORAR OS PROCESSOS DE REGULAÇÃO REGIONAL POR MEIO DA IMPLANTAÇÃO DA CENTRAL REGIONAL DE REGULAÇÃO	TOTAL DE CENTRAIS REGIONAIS DE REGULAÇÃO DE OFERTAS DE SERVIÇOS DE SAÚDE EM FUNCIONAMENTO	Número	1	0	0
Ação Nº 1 - MANTER A CENTRAL REGIONAL DE REGULAÇÃO						
9.1.2	QUALIFICAR A ARTICULAÇÃO REGIONAL NA ÁREA DA SAÚDE POR MEIO DA PARTICIPAÇÃO SISTEMÁTICA NAS REUNIÕES DA CÂMARA TÉCNICA, CIR E GT SAÚDE DO CONSÓRCIO INTERMUNICIPAL DO GRANDE ABC	TOTAL DE INSTÂNCIAS REGIONAIS COM PARTICIPAÇÃO SISTEMÁTICA DO MUNICÍPIO DE SBC	Número	3	3	100
Ação Nº 1 - PARTICIPAR REGULARMENTE DAS REUNIÕES DA CÂMARA TÉCNICA, CIR E GT SAÚDE DO CONSÓRCIO INTERMUNICIPAL DO GRANDE ABC						
9.1.3	MONITORAR A IMPLANTAÇÃO DAS REDES DE ATENÇÃO À SAÚDE NO ÂMBITO REGIONAL (REDE CEGONHA, REDE DE URGÊNCIA E EMERGÊNCIA, REDE DE ATENÇÃO À PESSOA COM DEFICIÊNCIA, REDE DE ATENÇÃO PSICOSSOCIAL, REDE DE ATENÇÃO ÀS DOENÇAS CRÔNICAS)	TOTAL DE REDES DE ATENÇÃO À SAÚDE MONITORADAS	Número	7	7	100
Ação Nº 1 - MONITORAR A IMPLANTAÇÃO DAS 5 REDES DE ATENÇÃO À SAÚDE NO ÂMBITO REGIONAL						
Ação Nº 2 - MONITORAR AS REDES DE ATENÇÃO ÀS DOENÇAS RARAS E POPULAÇÃO LGBTQIA+						



Programação Anual De Saúde 2023

DIRETRIZ Nº 5 - Assegurar e qualificar os processos de gestão participativa e o controle social

OBJETIVO Nº 5.1 - QUALIFICAÇÃO DA GESTÃO PARTICIPATIVA E CONTROLE SOCIAL

Nº	Descrição da Meta	Indicador para monitoramento e avaliação da meta	Unidade de Medida	Meta Prevista 2023	Resultado 2023 (ano todo)	% Meta alcançada da PAS
5.1.1	REALIZAR ELEIÇÕES PARA O CONSELHO MUNICIPAL DE SAÚDE E CONSELHOS LOCAIS A CADA 2 ANOS	TOTAL DE ELEIÇÕES PARA O CONSELHO MUNICIPAL DE SAÚDE E CONSELHOS LOCAIS REALIZADAS	Número	2	2	100
Ação Nº 1 - REALIZAR ELEIÇÕES PARA O CONSELHO MUNICIPAL DE SAÚDE E CONSELHOS LOCAIS						
5.1.2	REALIZAR CONFERÊNCIAS MUNICIPAIS DE SAÚDE A CADA 2 ANOS	TOTAL DE CONFERÊNCIAS MUNICIPAIS DE SAÚDE REALIZADAS	Número	1	1	100
Ação Nº 1 - REALIZAR CONFERÊNCIA MUNICIPAL DE SAÚDE						
5.1.3	PROMOVER REUNIÕES QUADRIMESTRAIS CONJUNTAS ENTRE CONSELHOS LOCAIS E CONSELHO MUNICIPAL DE SAÚDE	TOTAL DE REUNIÕES QUADRIMESTRAIS ENTRE CONSELHOS LOCAIS E CONSELHO MUNICIPAL DE SAÚDE REALIZADAS	Número	3	3	100
Ação Nº 1 - REALIZAR 3 REUNIÕES QUADRIMESTRAIS CONJUNTAS ENTRE CONSELHOS LOCAIS E CONSELHO MUNICIPAL DE SAÚDE POR ANO						
5.1.4	ASSEGURAR A CAPACITAÇÃO DE CONSELHEIROS LOCAIS E CONSELHEIROS MUNICIPAIS POR MEIO DA REALIZAÇÃO DE CURSOS DE CAPACITAÇÃO PARA CONSELHEIROS A CADA 2 ANOS	TOTAL DE CURSOS DE CAPACITAÇÃO PARA CONSELHEIROS REALIZADOS	Número	1	2	200
Ação Nº 1 - REALIZAR CURSO DE CAPACITAÇÃO PARA CONSELHEIROS DE SAÚDE						
5.1.5	DIVULGAR AÇÕES E DOCUMENTOS DE INTERESSE DO CONSELHO MUNICIPAL DE SAÚDE POR MEIO DE LINK NA HOME PAGE DA PMSBC/SECRETARIA DE SAÚDE	TOTAL DE LINKS DO CONSELHO MUNICIPAL DE SAÚDE PARA DIVULGAÇÃO DE AÇÕES CRIADOS E ALIMENTADOS REGULARMENTE NA HOME PAGE DA PMSBC/SECRETARIA DE SAÚDE	Número	1	1	100
Ação Nº 1 - MANTER LINK DO CONSELHO MUNICIPAL DE SAÚDE ATUALIZADO NA HOME PAGE DA PMSBC						



Programação Anual De Saúde 2023

DIRETRIZ Nº 6 - Prover recurso de apoio ao funcionamento dos serviços de saúde para o desempenho de suas atividades. Aperfeiçoar a eficiência na gestão e qualificar os instrumentos de monitoramento e avaliação.

OBJETIVO Nº 6.1 - APRIMORAR A CAPACIDADE GESTORA

Nº	Descrição da Meta	Indicador para monitoramento e avaliação da meta	Unidade de Medida	Meta Prevista 2023	Resultado 2023 (ano todo)	% Meta alcançada da PAS
6.1.1	REALIZAR A MANUTENÇÃO PREDIAL E DE EQUIPAMENTOS DO GABINETE DA SECRETARIA DE SAÚDE E DEPARTAMENTO DE ADMINISTRAÇÃO DA SAÚDE	PERCENTUAL DE MANUTENÇÃO PREDIAL E DE EQUIPAMENTOS MANTIDOS NO GSS E DAS	Percentual	100	100	100
6.1.2	MANTER A EQUIPE DE APOIO ADMINISTRATIVO DO GABINETE DA SECRETARIA DA SAÚDE E DEPARTAMENTO DE ADMINISTRAÇÃO DA SAÚDE	PERCENTUAL DE EQUIPE DE APOIO ADMINISTRATIVO MANTIDA	Percentual	100	100	100
Ação Nº 1 - MANTER A EQUIPE DE APOIO ADMINISTRATIVO DO GABINETE DA SECRETARIA DA SAÚDE E DEPARTAMENTO DE ADMINISTRAÇÃO DA SAÚDE						
6.1.3	ASSEGURAR O ABASTECIMENTO DE INSUMOS E MATERIAIS DE USO GERAL DA SECRETARIA DA SAÚDE CONFORME A NECESSIDADE	PERCENTUAL DE UNIDADES DA SECRETARIA DE SAÚDE ABASTECIDAS REGULARMENTE COM INSUMOS E MATERIAIS DE USO GERAL CONFORME A NECESSIDADE	Percentual	100	100	100
Ação Nº 1 - MANTER 100% DAS UNIDADES DA SECRETARIA DE SAÚDE ABASTECIDAS COM INSUMOS E MATERIAIS DE USO GERAL						
6.1.4	ASSEGURAR O ABASTECIMENTO DE MATERIAIS MÉDICO HOSPITALARES CONFORME A NECESSIDADE	PERCENTUAL DE UNIDADES DA SECRETARIA DE SAÚDE ABASTECIDAS REGULARMENTE COM MATERIAIS MÉDICO HOSPITALARES CONFORME A NECESSIDADE	Percentual	100	100	100
Ação Nº 1 - MANTER 100% DAS UNIDADES DA SECRETARIA DE SAÚDE ABASTECIDAS COM MATERIAIS MÉDICO HOSPITALARES						
6.1.5	MANTER O CONTRATO ANUAL DE LOCAÇÃO DE VEÍCULOS DE USO GERAL E DE FORNECIMENTO DE COMBUSTÍVEL PARA VEÍCULOS DE USO DA SAÚDE	TOTAL DE CONTRATOS DE LOCAÇÃO DE VEÍCULOS E FORNECIMENTO DE COMBUSTÍVEL VIGENTES	Número	2	2	100
Ação Nº 1 - MANTER O CONTRATO ANUAL DE LOCAÇÃO DE VEÍCULOS DE USO GERAL E DE FORNECIMENTO DE COMBUSTÍVEL PARA VEÍCULOS DE USO DA SAÚDE						
6.1.6	MANTER CONTRATO ANUAL DE TRANSPORTE POR MEIO DE APLICATIVO	TOTAL DE CONTRATOS DE TRANSPORTE POR MEIO DE APLICATIVO VIGENTES	Número	1	1	100
Ação Nº 1 - MANTER CONTRATO ANUAL DE TRANSPORTE POR MEIO DE APLICATIVO						
6.1.7	MANTER SERVIÇOS ESSENCIAIS DE ABASTECIMENTO DE ÁGUA, ENERGIA E TELEFONIA NO GABINETE DA SECRETARIA DE SAÚDE E DEPARTAMENTO DE ADMINISTRAÇÃO DA SAÚDE	PERCENTUAL DE MANUTENÇÃO DOS SERVIÇOS ESSENCIAIS DE ABASTECIMENTO DE ÁGUA, ENERGIA E TELEFONIA NO GSS E DAS	Percentual	100	100	100
Ação Nº 1 - MANTER SERVIÇOS ESSENCIAIS DE ABASTECIMENTO DE ÁGUA, ENERGIA E TELEFONIA NO GABINETE DA SECRETARIA DE SAÚDE E DEPARTAMENTO DE ADMINISTRAÇÃO DA SAÚDE						
6.1.8	MONITORAR E AVALIAR A GESTÃO FINANCEIRA DE RECURSOS DO BID	TOTAL DE SISTEMAS DE GESTÃO FINANCEIRA DE RECURSOS DO BID MANTIDOS	Número	1	1	100
Ação Nº 1 - MANTER 1 SISTEMA DE GESTÃO FINANCEIRA DE RECURSOS DO BID						



Programação Anual De Saúde 2023

6.1.9	AUDITAR O PROGRAMA BID	TOTAL DE CONSULTORIAS DE AUDITORIA DO PROGRAMA BID MANTIDOS	Número	1	1	100
Ação Nº 1 - MANTER CONTRATAÇÃO DE CONSULTORIA DE AUDITORIA DO PROGRAMA BID						
6.1.10	REALIZAR AVALIAÇÃO DE IMPACTO DO PROGRAMA BID POR MEIO DE CONSULTORIA EXTERNA	TOTAL DE CONSULTORIAS DE AVALIAÇÃO DE IMPACTO DO PROGRAMA BID MANTIDAS	Número	1	1	100
Ação Nº 1 - MANTER CONTRATAÇÃO DE CONSULTORIA EXTERNA DE AVALIAÇÃO DE IMPACTO DO PROGRAMA BID						
6.1.11	REALIZAR AVALIAÇÃO FINAL DO PROGRAMA BID POR MEIO DE CONSULTORIA EXTERNA	TOTAL DE CONSULTORIAS DE AVALIAÇÃO FINAL DO PROGRAMA BID MANTIDAS	Número	1	1	100
Ação Nº 1 - MANTER CONTRATAÇÃO DE CONSULTORIA EXTERNA DE AVALIAÇÃO FINAL DO PROGRAMA BID						
6.1.12	CONTRATAR EMPRESA PARA SUPERVISÃO DA OBRA DO HOSPITAL DA MULHER	TOTAL DE CONTRATOS DE EMPRESA PARA SUPERVISÃO DA OBRA DO HOSPITAL DA MULHER	Número	1	1	100
Ação Nº 1 - OBRA DO HOSPITAL DA MULHER CONCLUÍDA EM 2022						
6.1.13	ELABORAR ESTUDO DE DIREITOS SEXUAIS E REPRODUTIVOS NO ÂMBITO DO PROGRAMA BID	TOTAL DE ESTUDOS DE DIREITOS SEXUAIS E REPRODUTIVOS ELABORADOS	Número	1	1	100
Ação Nº 1 - CONCLUIR ESTUDO DE DIREITOS SEXUAIS E REPRODUTIVOS NO ÂMBITO DO PROGRAMA BID						
6.1.14	AQUISIÇÃO E IMPLANTAÇÃO DE NOVO SISTEMA DE GESTÃO DA SAÚDE COM O OBJETIVO DE INTEGRAR E PROMOVER A INTEROPERABILIDADE DOS SISTEMAS DA REDE MUNICIPAL DE SAÚDE	PERCENTUAL DE IMPLANTAÇÃO DE NOVO SISTEMA DE GESTÃO DA SAÚDE	Percentual	0	1	100
Ação Nº 1 - REALIZAR ESTUDO PARA A AQUISIÇÃO E IMPLANTAÇÃO DE NOVO SISTEMA DE GESTÃO DA SAÚDE						
6.1.15	IMPLANTAR CÂMERAS NAS UNIDADES DE SAÚDE PARA MONITORAMENTO DA SEGURANÇA	PERCENTUAL DE IMPLANTAÇÃO DE CÂMERAS NAS UNIDADES DE SAÚDE	Percentual	20	70	350
Ação Nº 1 - CONCLUIR A IMPLANTAÇÃO DE CÂMERAS NAS UNIDADES DE SAÚDE PARA MONITORAMENTO DA SEGURANÇA						
6.1.16	MANTER MESAS DE NEGOCIAÇÃO ENTRE TRABALHADORES E GESTORES DO SUS	PERCENTUAL DE MESAS DE NEGOCIAÇÃO MANTIDAS	Percentual	100	100	100
Ação Nº 1 - MANTER MESAS DE NEGOCIAÇÃO ENTRE TRABALHADORES E GESTORES DO SUS						
6.1.17	REALIZAR PROCESSO SELETIVO PÚBLICO PARA A REPOSIÇÃO DE FUNÇÕES NÃO ASSISTENCIAIS DO QUADRO DE TRABALHADORES DA SECRETARIA DE SAÚDE, CONFORME A NECESSIDADE	PERCENTUAL DE PROCESSOS SELETIVOS REALIZADOS CONFORME A NECESSIDADE	Percentual	100	0	0
Ação Nº 1 - REALIZAR PROCESSO SELETIVO PÚBLICO PARA A REPOSIÇÃO DE FUNÇÕES NÃO ASSISTENCIAIS DO QUADRO DE TRABALHADORES DA SECRETARIA DE SAÚDE, CONFORME A NECESSIDADE						



Programação Anual De Saúde 2023

DIRETRIZ Nº 7 - Qualificar e aprimorar o sistema de Vigilância à Saúde, priorizando a prevenção e a proteção da saúde individual e coletiva.

OBJETIVO Nº 7.1 - ASSEGURAR, AMPLIAR E QUALIFICAR AS AÇÕES DE VIGILÂNCIA EPIDEMIOLÓGICA

Nº	Descrição da Meta	Indicador para monitoramento e avaliação da meta	Unidade de Medida	Meta Prevista 2023	Resultado 2023	% Meta alcançada da PAS
					(ano todo)	
7.1.1	REFORMAR E AMPLIAR O PRÉDIO DO DEPARTAMENTO DE PROTEÇÃO À SAÚDE E VIGILÂNCIAS	PERCENTUAL DE REFORMA REALIZADA	Percentual	0	0	0
Ação Nº 1 - REALIZAR ESTUDOS PRELIMINARES PARA REFORMA E AMPLIAÇÃO DO PRÉDIO DO DEPARTAMENTO DE PROTEÇÃO À SAÚDE E VIGILÂNCIAS						
7.1.2	REFORMAR O LABORATÓRIO MUNICIPAL DE SAÚDE PÚBLICA	PERCENTUAL DE REFORMA REALIZADA	Percentual	0	0	0
Ação Nº 1 - REALIZAR ESTUDO PRELIMINAR PARA A REFORMA DO LABORATÓRIO MUNICIPAL DE SAÚDE PÚBLICA						
7.1.3	IMPLANTAR 1 LABORATÓRIO DE BIOLOGIA MOLECULAR	TOTAL DE LABORATÓRIOS DE BIOLOGIA MOLECULAR IMPLANTADOS	Número	0	0	0
Ação Nº 1 - REALIZAR ESTUDO PRELIMINAR PARA A IMPLANTAÇÃO DE 1 LABORATÓRIO DE BIOLOGIA MOLECULAR						
7.1.4	TRANSFERIR O SVO E O IML PARA NOVA SEDE	PERCENTUAL DE TRANSFERÊNCIA REALIZADA	Percentual	100	0	0
Ação Nº 1 - CONCLUIR A TRANSFERÊNCIA DO SVO E O IML PARA NOVA SEDE						
7.1.5	EQUIPAR AS 5 UNIDADES DA VIGILÂNCIA EM SAÚDE PARA MODERNIZAR AS ESTRATÉGIAS E AÇÕES REALIZADAS (1 DPSV E 4 DIVISÕES)	TOTAL DE UNIDADES EQUIPADAS (1 DPSV E 4 DIVISÕES)	Número	2	2	100
Ação Nº 1 - EQUIPAR 1 UNIDADE DA VIGILÂNCIA EM SAÚDE PARA MODERNIZAR AS ESTRATÉGIAS E AÇÕES REALIZADAS						
7.1.6	IMPLANTAR O NÚCLEO LOCAL DE VIGILÂNCIA EM SAÚDE (NEVS) NOS TERRITÓRIOS DE SAÚDE PARA APRIMORAR AS AÇÕES DE VIGILÂNCIA EM NÍVEL LOCAL	TOTAL DE TERRITÓRIOS COM NÚCLEO DE VIGILÂNCIA IMPLANTADO	Número	9	11	122,22
Ação Nº 1 - IMPLANTAR O NÚCLEO LOCAL DE VIGILÂNCIA EM SAÚDE (NEVS) EM 4 TERRITÓRIOS DE SAÚDE, ALÉM DOS 5 JÁ EXISTENTES						
7.1.7	IMPLANTAR E FORTALECER O CIEVS - CENTRO DE INFORMAÇÕES ESTRATÉGIAS EM VIGILÂNCIA EM SAÚDE	TOTAL DE CIEVS COM IMPLANTAÇÃO CONCLUÍDA	Número	1	1	100
Ação Nº 1 - MANTER O FUNCIONAMENTO DO CIEVS						
7.1.8	MANTER EM FUNCIONAMENTO DE 2 COMITÊS ESTRATÉGICOS: COMITÊ DE COMBATE ÀS ARBOVIROSES E COMITÊ MUNICIPAL DE MORTALIDADE MATERNO INFANTIL	TOTAL DE COMITÊS ESTRATÉGICOS EM FUNCIONAMENTO	Número	2	2	100
Ação Nº 1 - MANTER O FUNCIONAMENTO DO COMITÊ DE COMBATE ÀS ARBOVIROSES E DO COMITÊ MUNICIPAL DE MORTALIDADE MATERNO INFANTIL						
7.1.9	INTENSIFICAR AÇÕES DE PREVENÇÃO DA DENGUE NO MUNICÍPIO POR MEIO DA REALIZAÇÃO DE 2 EVENTOS ANUAIS	TOTAL DE EVENTOS DE PREVENÇÃO DA DENGUE REALIZADOS NO MUNICÍPIO	Número	2	2	100
Ação Nº 1 - REALIZAR 2 EVENTOS DE PREVENÇÃO DA DENGUE NO MUNICÍPIO POR ANO						



Programação Anual De Saúde 2023

7.1.10	ELABORAR BOLETINS MENSIS DE MONITORAMENTO DE AGRAVOS DE NOTIFICAÇÃO PARA DISSEMINAÇÃO DE INFORMAÇÕES PARA AS DIFERENTES ÁREAS DA SECRETARIA DE SAÚDE	TOTAL DE BOLETINS ELABORADOS	Número	24	62	258,33
Ação Nº 1 - ELABORAR 12 BOLETINS MENSIS DE MONITORAMENTO DE AGRAVOS DE NOTIFICAÇÃO POR ANO						
7.1.11	ASSEGURAR A INVESTIGAÇÃO DOS AGRAVOS DE NOTIFICAÇÃO OU DE RELEVÂNCIA PARA A SAÚDE PÚBLICA OPORTUNAMENTE (60 DIAS)	PROPORÇÃO DE CASOS DE DOENÇAS DE NOTIFICAÇÃO COMPULSÓRIA IMEDIATA (DNCI) ENCERRADOS EM ATÉ 60 DIAS APÓS A NOTIFICAÇÃO	Percentual	75	90,12	120,16
Ação Nº 1 - INVESTIGAR 75% DOS AGRAVOS DE NOTIFICAÇÃO OU DE RELEVÂNCIA PARA A SAÚDE PÚBLICA OPORTUNAMENTE (60 DIAS)						
7.1.12	AMPLIAR AÇÕES DE PREVENÇÃO E DIAGNÓSTICO DA HANSENÍASE POR MEIO DA REALIZAÇÃO DE EVENTO ANUAL JANEIRO ROXO, ENVOLVENDO A REDE PÚBLICA, REDE PRIVADA E SOCIEDADE CIVIL	TOTAL DE EVENTOS JANEIRO ROXO REALIZADOS	Número	1	1	100
Ação Nº 1 - REALIZAR EVENTO JANEIRO ROXO COM AÇÕES DE PREVENÇÃO E DIAGNÓSTICO DA HANSENÍASE POR ANO						
7.1.12	AMPLIAR AS AÇÕES DE IMUNIZAÇÃO POR MEIO DA REALIZAÇÃO DE CAMPANHAS DE VACINAÇÃO CONFORME PRECONIZADO PELO MINISTÉRIO DA SAÚDE E NECESSIDADES LOCAIS IDENTIFICADAS	PERCENTUAL DE CAMPANHAS DE VACINAÇÃO REALIZADAS EM RELAÇÃO ÀS PREVISTAS	Percentual	100	100	100
Ação Nº 1 - REALIZAR CAMPANHAS DE IMUNIZAÇÃO CONFORME PRECONIZADO PELO MINISTÉRIO DA SAÚDE						
7.1.13	MANTER AÇÕES DE VIGILÂNCIA VOLTADAS AO MONITORAMENTO EPIDEMIOLÓGICO, APOIO TÉCNICO ÀS EQUIPES, INVESTIGAÇÃO DE CASOS E VACINAÇÃO PARA COVID 19, ENQUANTO PERDURAR A PANDEMIA	PERCENTUAL DE AÇÕES DE ENFRENTAMENTO DA PANDEMIA PELA COVID 19 NO ÂMBITO DA VIGILÂNCIA EPIDEMIOLÓGICA MANTIDAS	Percentual	100	100	100
Ação Nº 1 - MANTER AÇÕES DE VIGILÂNCIA VOLTADAS AO MONITORAMENTO EPIDEMIOLÓGICO, APOIO TÉCNICO ÀS EQUIPES, INVESTIGAÇÃO DE CASOS E VACINAÇÃO PARA COVID 19, ENQUANTO PERDURAR A PANDEMIA						
7.1.14	AMPLIAR E MANTER A EQUIPE E SERVIÇOS DAS 5 UNIDADES DA REDE DE PROTEÇÃO À SAÚDE E VIGILÂNCIAS (1 DPSV E 4 DIVISÕES)	TOTAL DE UNIDADES DO DPSV COM EQUIPE E SERVIÇOS MANTIDOS	Número	5	5	100
Ação Nº 1 - MANTER A EQUIPE E SERVIÇOS DAS 5 UNIDADES DA REDE DE PROTEÇÃO À SAÚDE E VIGILÂNCIAS (1 DPSV E 4 DIVISÕES)						
7.1.15	AMPLIAR A EQUIPE DE AGENTES DE CONTROLE DE ENDEMIAS PARA AS AÇÕES DE COMBATE ÀS ARBOVIROSES	TOTAL DE AGENTES DE CONTROLE DE ENDEMIAS	Número	80	56	70
Ação Nº 1 - IMPLANTAR 10 AGENTES DE CONTROLE DE ENDEMIAS, ALÉM DOS 70 EXISTENTES						
7.1.16	REALIZAR MANUTENÇÃO PREDIAL E DE SERVIÇOS ESSENCIAIS DE ABASTECIMENTO DE ÁGUA, ENERGIA E TELEFONIA NAS 5 UNIDADES DO DPSV (1 DPSV E 4 DIVISÕES)	TOTAL DE UNIDADES DO DPSV COM MANUTENÇÃO PREDIAL E SERVIÇOS ESSENCIAIS MANTIDOS	Número	5	5	100
Ação Nº 1 - REALIZAR MANUTENÇÃO PREDIAL E DE SERVIÇOS ESSENCIAIS DE ABASTECIMENTO DE ÁGUA, ENERGIA E TELEFONIA NAS 5 UNIDADES DO DPSV (1 DPSV E 4 DIVISÕES)						



Programação Anual De Saúde 2023

OBJETIVO Nº 7.2 - ASSEGURAR, AMPLIAR E QUALIFICAR AS AÇÕES DE VIGILÂNCIA EM ZOOSE E AGRAVOS DE SAÚDE QUE ENVOLVAM ANIMAIS						
Nº	Descrição da Meta	Indicador para monitoramento e avaliação da meta	Unidade de Medida	Meta Prevista 2023	Resultado 2023 (ano todo)	% Meta alcançada da PAS
7.2.1	ADEQUAR A ESTRUTURA FÍSICA POR MEIO DE REFORMA PREDIAL DO CCZ	PERCENTUAL DE REFORMA DO CCZ CONCLUÍDA	Percentual	100	100	100
Ação Nº 1 - DAR CONTINUIDADE À REFORMA DO CCZ						
7.2.2	ASSEGURAR A VACINAÇÃO ANTIRRÁBICA DA POPULAÇÃO CANINA E FELINA POR MEIO DE VACINAÇÃO DE ROTINA E CAMPANHA ANUAL DE VACINAÇÃO	PERCENTUAL DE VACINAÇÃO ANTIRRÁBICA MANTIDA (ROTINA E CAMPANHA)	Percentual	100	100	100
Ação Nº 1 - REALIZAR VACINAÇÃO ANTIRRÁBICA DA POPULAÇÃO CANINA E FELINA CONFORME DIRETRIZ DO MINISTÉRIO DA SAÚDE						
7.2.3	DESENVOLVER AÇÕES DE CONTROLE POPULACIONAL DE CÃES E GATOS POR MEIO DE ESTERILIZAÇÃO CIRÚRGICA EM CENTRO CIRÚRGICO DO CCZ E POR MEIO DO CASTRAMÓVEL, CONFORME A NECESSIDADE	PERCENTUAL DE ESTERILIZAÇÃO CIRÚRGICA DE CÃES E GATOS REALIZADA CONFORME A NECESSIDADE	Percentual	100	100	100
Ação Nº 1 - REALIZAR ESTERILIZAÇÃO CIRÚRGICA EM CENTRO CIRÚRGICO DO CCZ E POR MEIO DO CASTRAMÓVEL						
7.2.4	AMPLIAR O NÚMERO DE ADOÇÕES DE CÃES E GATOS POR MEIO DA REALIZAÇÃO DE CAMPANHAS PERIÓDICAS	PERCENTUAL DE MANUTENÇÃO DE CAMPANHAS PERIÓDICAS DE ADOÇÃO DE CÃES E GATOS REALIZADAS	Percentual	100	100	100
Ação Nº 1 - REALIZAR CAMPANHAS PERIÓDICAS DE ADOÇÃO DE CÃES E GATOS						
7.2.5	MANTER EM FUNCIONAMENTO O SERVIÇO DE ZOOSE COM ADEQUAÇÃO DE EQUIPES E VEÍCULOS	PERCENTUAL DE SERVIÇO MANTIDO	Percentual	100	100	100
7.2.6	TRANSFERIR AÇÕES DE BEM ESTAR ANIMAL PARA A SECRETARIA DE CIDADANIA E PESSOA COM DEFICIÊNCIA	PERCENTUAL DE TRANSFERÊNCIA DE SERVIÇO CONCLUÍDA	Percentual	100	100	100
Ação Nº 1 - CONCLUIR A TRANSFERÊNCIA DE AÇÕES DE BEM ESTAR ANIMAL PARA A SECRETARIA DE CIDADANIA E PESSOA COM DEFICIÊNCIA						
OBJETIVO Nº 7.3 - ASSEGURAR, AMPLIAR E QUALIFICAR AS AÇÕES DE VIGILÂNCIA SANITÁRIA						
Nº	Descrição da Meta	Indicador para monitoramento e avaliação da meta	Unidade de Medida	Meta Prevista 2023	Resultado 2023 (ano todo)	% Meta alcançada da PAS
7.3.1	ASSEGURAR A REALIZAÇÃO DOS 7 GRUPOS NECESSÁRIOS DE AÇÕES DE VIGILÂNCIA SANITÁRIA	TOTAL DE GRUPOS DE AÇÕES DE VIGILÂNCIA SANITÁRIO REALIZADAS ANUALMENTE PELO MUNICÍPIO	Número	7	7	100
Ação Nº 1 - REALIZAR OS 7 GRUPOS NECESSÁRIOS DE AÇÕES DE VIGILÂNCIA SANITÁRIA						
7.3.2	MANTER AS AÇÕES DE CONTROLE SANITÁRIO DE ESTABELECIMENTOS DE INTERESSE DA SAÚDE POR MEIO DA INSPEÇÃO DE 100% DOS ESTABELECIMENTOS CONSIDERADOS DE ALTO RISCO	PERCENTUAL DE ESTABELECIMENTOS CONSIDERADOS DE ALTO RISCO INSPECIONADOS ANUALMENTE	Percentual	100	100	100
Ação Nº 1 - REALIZAR INSPEÇÃO SANITÁRIA EM 100% DOS ESTABELECIMENTOS CONSIDERADOS DE ALTO RISCO						
7.3.3	DESENVOLVER AÇÕES EDUCATIVAS EM VIGILÂNCIA SANITÁRIA PARA ESTABELECIMENTOS DE INTERESSE DA SAÚDE	PERCENTUAL DE AÇÕES EDUCATIVAS REALIZADAS PARA ESTABELECIMENTOS DE INTERESSE DA SAÚDE EM RELAÇÃO ÀS PREVISTAS	Percentual	100	100	100
Ação Nº 1 - DESENVOLVER AÇÕES EDUCATIVAS EM VIGILÂNCIA SANITÁRIA PARA ESTABELECIMENTOS DE INTERESSE DA SAÚDE						
7.3.4	REALIZAR A OPERAÇÃO NOITE TRANQUILA POR MEIO DA ATUAÇÃO DA EQUIPE DE VIGILÂNCIA SANITÁRIA EM ETAPAS ÀS SEXTAS E SÁBADOS	TOTAL DE ETAPAS DA OPERAÇÃO NOITE TRANQUILA REALIZADAS	Número	152	15	9,87
Ação Nº 1 - REALIZAR 52 ETAPAS DA OPERAÇÃO NOITE TRANQUILA						



Programação Anual De Saúde 2023

OBJETIVO Nº 7.4 - ASSEGURAR, AMPLIAR E QUALIFICAR AS AÇÕES DE VIGILÂNCIA À SAÚDE DO TRABALHADOR E VIGILÂNCIA AMBIENTAL

Nº	Descrição da Meta	Indicador para monitoramento e avaliação da meta	Unidade de Medida	Meta Prevista 2023	Resultado 2023 (ano todo)	% Meta alcançada da PAS
7.4.1	ASSEGURAR A INVESTIGAÇÃO DE ACIDENTES DE TRABALHO FATAIS EM MENORES DE 18 ANOS	PERCENTUAL DE ACIDENTES DE TRABALHO FATAIS E EM MENORES DE 18 ANOS INVESTIGADOS	Percentual	100	100	100
Ação Nº 1 - INVESTIGAR 100% DOS ACIDENTES DE TRABALHO FATAIS EM MENORES DE 18 ANOS						
7.4.2	ASSEGURAR A INSPEÇÃO DE AMBIENTES DE TRABALHO PARA RISCOS OCUPACIONAIS (FÍSICOS, QUÍMICOS, BIOLÓGICOS, ERGONÔMICOS E ACIDENTAIS) CONFORME A NECESSIDADE	PERCENTUAL DE AMBIENTES DE TRABALHO INSPECIONADOS PARA RISCOS OCUPACIONAIS CONFORME A NECESSIDADE	Percentual	100	100	100
Ação Nº 1 - INSPECIONAR 100% DOS AMBIENTES DE TRABALHO PARA RISCOS OCUPACIONAIS (FÍSICOS, QUÍMICOS, BIOLÓGICOS, ERGONÔMICOS E ACIDENTAIS) CONFORME A NECESSIDADE						
7.4.3	DESENVOLVER O PROGRAMA DE VIGILÂNCIA DA QUALIDADE DE ÁGUA PARA CONSUMO HUMANO	PROPORÇÃO DE ANÁLISES REALIZADAS EM AMOSTRAS DE ÁGUA PARA CONSUMO HUMANO QUANTO AOS PARÂMETROS COLIFORMES FECAIS, CLORO RESIDUAL LIVRE E TURBIDEZ	Percentual	100	107,73	107,73
Ação Nº 1 - ANALISAR 100% DAS AMOSTRAS DE ÁGUA PARA CONSUMO HUMANO CONFORME PLANO AMOSTRAL ESTABELECIDO						
OBJETIVO Nº 8.3 - QUALIFICAR AS AÇÕES INTERSETORIAIS NO ÂMBITO DA VIGILÂNCIA AMBIENTAL						
Nº	Descrição da Meta	Indicador para monitoramento e avaliação da meta	Unidade de Medida	Meta Prevista 2023	Resultado 2023 (ano todo)	% Meta alcançada da PAS
8.3.1	REALIZAR ACOMPANHAMENTO INTERSETORIAL DOS PLANOS DE TRABALHO NAS ÁREAS CONTAMINADAS JUNTO A OUTRAS SECRETARIAS, NOS ASPECTOS RELACIONADO À SAÚDE HUMANA	PERCENTUAL DE PLANOS DE TRABALHO NAS ÁREAS CONTAMINADAS DO MUNICÍPIO ACOMPANHADOS PELA EQUIPE DA VIGILÂNCIA AMBIENTAL	Percentual	100	100	100
Ação Nº 1 - REALIZAR ACOMPANHAMENTO INTERSETORIAL DOS PLANOS DE TRABALHO NAS ÁREAS CONTAMINADAS JUNTO A OUTRAS SECRETARIAS, NOS ASPECTOS RELACIONADO À SAÚDE HUMANA						



Links das Fontes de Informações

Produção ambulatorial SIA/SUS

<http://tabnet.datasus.gov.br/cgi/deftohtm.exe?sia/cnv/qasp.def>

Produção hospitalar SIH/SUS

<http://tabnet.datasus.gov.br/cgi/deftohtm.exe?sih/cnv/qisp.def>

Morbidade hospitalar

<http://tabnet.datasus.gov.br/cgi/deftohtm.exe?sih/cnv/nrsp.def>

População residente

<http://tabnet.datasus.gov.br/cgi/deftohtm.exe?ibge/cnv/popsvsbr.def>

Nascidos vivos

<http://tabnet.datasus.gov.br/cgi/deftohtm.exe?sinasc/cnv/nvbr.def>

Mortalidade

<http://tabnet.datasus.gov.br/cgi/deftohtm.exe?sim/cnv/obt10sp.def>

CNES Estabelecimentos por tipo

<http://tabnet.datasus.gov.br/cgi/deftohtm.exe?cnes/cnv/estabsp.def>

CNES Recursos Humanos – Profissionais

<http://tabnet.datasus.gov.br/cgi/deftohtm.exe?cnes/cnv/prid02sp.def>

Doenças e Agravos de Notificação

<https://datasus.saude.gov.br/aceso-a-informacao/doencas-e-agravos-de-notificacao-de-2007-em-diante-sinan/>

Cobertura de Atenção Primária

<https://egestorab.saude.gov.br/paginas/acesoPublico/relatorios/relCoberturaAPSCadastro.xhtml>

Cobertura de Saúde bucal na Atenção primária

<https://egestorab.saude.gov.br/paginas/acesoPublico/relatorios/relHistoricoCoberturaSB.xhtml>

Cobertura de condicionalidades do Programa Bolsa Família

<https://auxilio brasil.saude.gov.br/relatorio/consolidado>

Cobertura vacinal

https://infoms.saude.gov.br/extensions/SEIDIGI_DEMAS_VACINACAO_CALENDARIO_NACIONAL_COBERTURA_RESIDENCIA/SEIDIGI_DEMAS_VACINACAO_CALENDARIO_NACIONAL_COBERTURA_RESIDENCIA.html#

Relatório Anual de Gestão (RAG) 2023

Geraldo Reple Sobrinho
Secretário de Saúde

AGRADECIMENTO ESPECIAL

Equipe da Secretaria de Saúde
Equipe da Secretaria de Finanças
Membros da Comissão de Orçamento e Finanças do CMS

