

## SECRETARIA DE SAÚDE

### RELATÓRIO DETALHADO DO QUADRIMESTRE ANTERIOR CONSELHO MUNICIPAL DE SAÚDE 1º QUADRIMESTRE 2024

REUNIÃO DO CMS EM 28 DE MAIO DE 2024

AUDIÊNCIA PÚBLICA EM 28 DE MAIO DE 2024



## **Lei Complementar nº 141, de 13 de Janeiro de 2012**

**Art. 36.** *O gestor do SUS em cada ente da Federação elaborará Relatório detalhado referente ao quadrimestre anterior, o qual conterá, no mínimo, as seguintes informações:*

*I - montante e fonte dos recursos aplicados no período;*

*II - auditorias realizadas ou em fase de execução no período e suas recomendações e determinações;*

*III - oferta e produção de serviços públicos na rede assistencial própria, contratada e conveniada, cotejando esses dados com os indicadores de saúde da população em seu âmbito de atuação.*

**§ 5º** *O gestor do SUS apresentará, até o final dos meses de maio, setembro e fevereiro, em audiência pública na Casa Legislativa do respectivo ente da Federação, o Relatório de que trata o caput.*

**Art. 41.** *Os Conselhos de Saúde, no âmbito de suas atribuições, avaliarão a cada quadrimestre o relatório consolidado do resultado da execução orçamentária e financeira no âmbito da saúde e o relatório do gestor da saúde sobre a repercussão da execução desta Lei Complementar nas condições de saúde e na qualidade dos serviços de saúde das populações respectivas e encaminhará ao Chefe do Poder Executivo do respectivo ente da Federação as indicações para que sejam adotadas as medidas corretivas necessárias.*



## **Estrutura da Prestação de Contas**

1 – Demonstrativo financeiro e contábil, onde estão apresentadas:

### Receitas

- a) Demonstrativo das receitas de impostos vinculados a aplicação mínima obrigatória na saúde arrecadados no quadrimestre e o valor correspondente à aplicação mínima obrigatória de 15%;
- a) Arrecadação de taxas, multas e correção monetária transferidos para o orçamento da saúde mas que não se vinculam ao cumprimento da Emenda 29;
- a) As receitas provenientes das transferências da União/Ministério da Saúde e Estado/Secretaria de Saúde que ingressaram no Fundo Municipal de Saúde

### Execução Orçamentária e Financeira do Quadrimestre

- a) Empenhos do quadrimestre, separados por fonte (origem) dos recursos
- b) Pagamentos do quadrimestre, separados por fonte (origem) dos recursos
- c) Conciliação bancária entre as contas

2 – Relatórios Analíticos do Orçamento e da execução do quadrimestre, apresentados por itens de despesa;

3 – Especificação das despesas

4 – Documentos comprobatórios das informações de empenho e pagamento, separados por origem (Municipal, Federal e Estadual) e por unidades executoras.

5 – Principais ações desenvolvidas e resultados observados no quadrimestre



***UF: São Paulo***

***Município: São Bernardo do Campo***

***Relatório: 1º Quadrimestre de 2024***

***Secretaria de Saúde de São Bernardo do Campo – SP***

CNPJ: 46.523.239/0001-47

Rua João Pessoa, 59

CEP: 09715-000

Telefone: (11) 2630-6113

E-mail: [saude@saobernardo.sp.gov.br](mailto:saude@saobernardo.sp.gov.br)

Secretário: Dr. Geraldo Reple Sobrinho

Posse em 01/01/2017

PMS 2022-2025 aprovado pelo CMS em 26/08/2021 - Resolução nº 028/2021

**Revisão da PAS 2024** aprovada pelo CMS em 09/04/2024 - Resolução nº 04/2024

# Relatório Detalhado - 1º Quadrimestre 2024

## Estabelecimentos Públicos



### RELATÓRIO TIPO DE ESTABELECIMENTO - PÚBLICOS E CONTRATADOS SUS

Descrição	Total	Público	Contratado	Tipo de Gestão	
				Municipal	Estadual
CENTRO DE SAÚDE/UNIDADE BÁSICA	35	35	0	34	1
POLICLÍNICA	2	2	0	2	0
HOSPITAL GERAL	5	4	1	5	0
CLÍNICA/CENTRO DE ESPECIALIDADE	12	5	7	12	0
CONSULTÓRIO ISOLADO	1	1	0	1	0
UNIDADE DE APOIO DIAGNOSE E TERAPIA (SADT ISOLADO)	2	2	0	2	0
UNIDADE MÓVEL DE NÍVEL PRÉ-HOSPITALAR NA ÁREA DE URGÊNCIA	16	16	0	16	0
UNIDADE DE VIGILÂNCIA EM SAÚDE	6	6	0	6	0
FARMACIA DE ALTO CUSTO	1	1	0	0	1
CENTRAL DE ABASTECIMENTO (REDE FRIO)	1	1	0	1	0
HOSPITAL/DIA - ISOLADO	2	1	1	2	0
CENTRAL DE GESTÃO EM SAÚDE	1	1	0	1	0
CENTRO DE ATENÇÃO PSICOSSOCIAL	9	9	0	9	0
PRONTO ATENDIMENTO	10	10	0	10	0
PRONTO SOCORRO ESPECIALIZADO	0	0	0	0	0
POLO ACADEMIA DA SAÚDE	4	4	0	4	0
TELESSAÚDE	1	1	0	1	0
CENTRAL DE REGULAÇÃO MÉDICA DAS URGÊNCIAS	1	1	0	1	0
CENTRAL DE REGULAÇÃO	1	1	0	1	0
CENTRO DE ATENÇÃO HEMOTERÁPICA E OU HEMATOLÓGICA	5	0	5	5	0
<b>TOTAL</b>	<b>115</b>	<b>101</b>	<b>14</b>	<b>113</b>	<b>2</b>

Fonte: CNES - Relatórios - Tipos de Estabelecimentos - Relatório da competência Março 2024

#### Mudanças em relação ao quadrimestre anterior:

Sem alterações

**Obs:** O Centro de Detenção Provisória - CDP, faz parte da gestão estadual e está cadastrado como Centro de Saúde / Unidade Básica

# Relatório Detalhado 1º Quadrimestre 2024

## Orçamento Geral Saúde



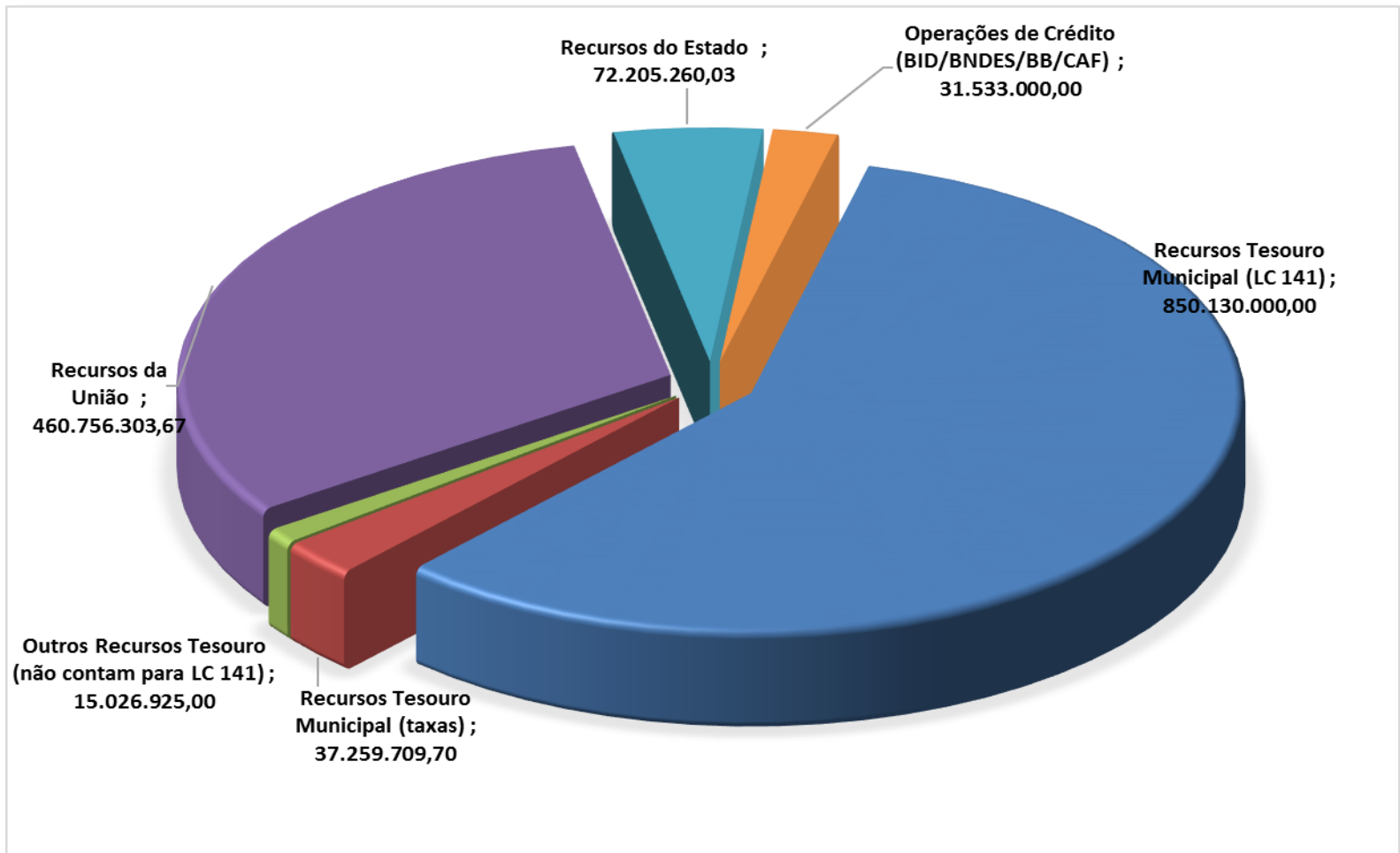
### QUADRO 1: DEMONSTRATIVO COMPOSIÇÃO GLOBAL ORÇAMENTO SAÚDE 2024

	ORÇADO LOA	ORÇADO ATUAL	
<b>ORÇAMENTO TOTAL SAÚDE SBC</b>	<b>1.367.483.000,00</b>	<b>1.466.911.198,40</b>	<b>Participação sobre o orçamento total</b>
Recursos Tesouro Municipal (LC 141/12)	850.780.000,00	850.130.000,00	57,95%
Recursos Tesouro Municipal (Multas e Taxas de Fiscalização Vig Sanitária)	8.522.000,00	37.259.709,70	2,54%
Outros Recursos Tesouro (não contam para LC 141/12)	14.993.000,00	15.026.925,00	1,02%
<b>Sub-total recursos municipais</b>	<b>874.295.000,00</b>	<b>902.416.634,70</b>	<b>61,52%</b>
Recursos da União	408.709.000,00	460.756.303,67	31,41%
Recursos do Estado	52.946.000,00	72.205.260,03	4,92%
Operações de Crédito (BID/BNDES/CAF II/FINSS)	31.533.000,00	31.533.000,00	2,15%

\* ORÇADO ATUAL: VALORES INCLUEM SUPERÁVIT DE EXERCÍCIOS ANTERIORES



### GRÁFICO DEMONSTRATIVO COMPOSIÇÃO GLOBAL ORÇAMENTO SAÚDE 2024



# Relatório Detalhado 1º Quadrimestre 2024

## Execução Orçamentária



### QUADRO 2 – DEMONSTRATIVO DA APLICAÇÃO OBRIGATÓRIA ATÉ O 1º QUADRIMESTRE DE 2024

<b>A) Receita de impostos vinculados projetada para 2024 quando da elaboração do orçamento</b>	<b>3.717.741.000,00</b>	
<b>B) Receita de impostos realizada, acumulada até o 1º Quadrimestre de 2024</b>	<b>1.408.357.530,52</b>	
<b>C) Aplicação de 15% obrigatório s/receita realizada (sobre "B")</b>	<b>211.253.629,58</b>	
<b>D) Total Empenhado, acumulado 2024 (sobre "B") com recursos ASPS</b>	<b>504.253.202,38</b>	<b>35,80%</b>
<b>E) Total Liquidado, acumulado 2024</b>	<b>233.818.781,11</b>	<b>16,60%</b>
<b>E) Total Pago, acumulado 2024</b>	<b>196.338.686,21</b>	<b>13,94%</b>
<b>Aplicação a maior que a LC-141 de 20,80%</b>		



# Relatório Detalhado 1º Quadrimestre 2024

## Execução Orçamentária



### QUADRO 3: DETALHAMENTO DO INGRESSO DE TODAS AS RECEITAS ATÉ O 1º QUADRIMESTRE, POR ORIGEM

Ingressos de Receita até o 1º Quadrimestre		731.001.308,62	Participação
Município	Tesouro Municipal (LC-141/2012)	504.253.202,38	68,98%
	Rentabilidade no período *	326.763,69	0,04%
	Outros recursos do Tesouro (não integram o computo da LC-141/2012)	7.595.747,56	1,04%
	Arrecadação Municipal: Taxas da Vigilância, Contrapartida da Oferta de Estágios, Multas e Doações	4.194.106,27	0,57%
	Rentabilidade no período - Arrecadação Municipal	1.221.634,02	0,17%
<b>Sub-Total Município</b>		<b>517.591.453,92</b>	<b>70,81%</b>
Receitas Adicionais	Transferências da União	160.069.093,39	21,90%
	Transferências do Estado	36.778.396,86	5,03%
	Rentabilidade no período	2.024.446,61	0,28%
<b>Sub-Total receitas adicionais</b>		<b>198.871.936,86</b>	<b>27,21%</b>
Operações de crédito - BID/BNDES/BB/CAF		<b>14.537.917,84</b>	<b>1,99%</b>

\* referente à rentabilidade de recursos do tesouro e dos recursos provenientes do financiamento BID que se revertem para o tesouro na execução do projeto



### QUADRO 4: EXECUÇÃO ORÇAMENTÁRIA 1º QUADRIMESTRE

#### EXECUÇÃO ORÇAMENTO SECRETARIA DE SAÚDE

Execução Total até o 1º Quadrimestre	Receita acumulada até o 1º Quadrimestre	Empenhado acumulado até o 1º Quadrimestre	Liquidado acumulado até o 1º Quadrimestre	Pago acumulado até o 1º Quadrimestre
<b>Total Orçado Atualizado</b>	745.772.854,12	905.664.703,25	488.545.342,20	414.620.240,35
<b>1.466.911.198,40</b>				
<b>Percentual sobre o Total orçado</b>	<b>50,84%</b>	<b>61,74%</b>	<b>33,30%</b>	<b>28,26%</b>

Valor empenhado acumulado utilizou recursos de superávit de exercícios anteriores e por este motivo se apresenta maior que o valor de Receita acumulada

# Relatório Detalhado 1º Quadrimestre 2024

## Execução Orçamentária



### QUADRO 5: EXECUÇÃO ORÇAMENTÁRIA POR TIPO DE DESPESA

Tipo de despesa	Valor orçado/ano (Atualizado)	Empenhado até 1º quadrimestre	Liquidado até 1º quadrimestre	Pago até 1º quadrimestre
Pessoal civil e encargos	61.085.000,00	30.788.346,88	17.960.749,12	17.704.898,93
Diárias civil	35.000,00	14.016,63	14.016,63	14.016,63
Materiais de consumo (inclui mat médico)	37.412.253,78	10.525.217,44	6.424.573,13	4.753.899,75
Medicamentos e insumos p/ glicemia	41.140.639,60	12.653.144,09	9.381.825,19	6.953.988,49
Materiais de distribuição gratuita	187.000,00	94.191,00	49.795,05	49.795,05
Passagens e despesas com locomoção	35.000,00	3.910,54	3.910,54	1.588,60
Subvenção	-	-	-	-
Outros serviços de terceiros	79.293.847,02	46.053.308,53	17.390.209,97	16.107.052,13
Obrigações Tributárias Contributivas	2.000,00	-	-	-
Obras e instalações	61.667.083,54	22.240.078,15	1.467.541,12	1.049.731,02
Equipamentos e materiais perman	16.537.454,87	6.330.071,95	3.637.545,10	2.809.642,10
Despesas de Exercícios Anteriores	80.000,00	-	-	-
Sentenças judiciais e Medicamento- distribuição gratuita (DJ) **	17.778.700,00	6.565.655,41	4.320.059,13	3.591.424,67
Indenizações e restituições	160.000,00	122.308,94	122.308,94	122.308,94
Auxílios	4.451.551,89	1.890.484,38	1.572.366,05	1.571.781,05
Pagamentos de dívida, encargos e juros- BID	42.715.000,00	37.836.000,00	21.240.263,88	21.240.263,88
Contrato de Gestão	1.104.330.667,70	730.547.969,31	404.960.178,35	338.649.849,11
Desapropriação	-	-	-	-
<b>TOTAL</b>	<b>1.466.911.198,40</b>	<b>905.664.703,25</b>	<b>488.545.342,20</b>	<b>414.620.240,35</b>

\*\* Inclue despesas da categoria 32 e 91

# Relatório Detalhado 1º Quadrimestre 2024

## Execução Orçamentária



### Totais empenhados por subfunção até o 1º Quadrimestre

subfunção	Pessoal civil e encargos	Despesas de custeio	Despesas de investimento	Totais
301 - Atenção Básica	8.060.783,00	165.592.149,72	37.265.530,73	210.918.463,45
302 - Assistência Hospitalar e Ambulatorial	8.832.883,88	599.319.401,78	9.001.015,52	617.153.301,18
303 - Suporte Profilático e Terapêutico		28.278.039,36		28.278.039,36
304 - Vigilância Sanitária	3.557.863,00	240.000,00		3.797.863,00
305 - Vigilância Epidemiológica	1.392.872,00	17.128.389,49	126.845,32	18.648.106,81
306 - Alimentação e Nutrição		407.417,68		407.417,68
122 - Administração Geral	7.696.463,00	13.704.791,70	103.437,14	21.504.691,84
126 - Tecnologia da Informação		223.661,46	94.758,53	318.419,99
272 - Previdência do Regime Estatutário	809.799,00			809.799,00
331 - Proteção e Benefícios ao Trabalhador	437.683,00	3.268.609,00		3.706.292,00
843 - Serviço da Dívida Interna				0,00
846 - Outros Encargos Especiais (Precatórios)		122.308,94		122.308,94
841 - Refinanciamento da Dívida Interna				0,00
<b>Totais empenhados</b>	<b>30.788.346,88</b>	<b>828.284.769,13</b>	<b>46.591.587,24</b>	<b>905.664.703,25</b>

# Relatório Detalhado 1º Quadrimestre 2024

## Execução Orçamentária



### Contrato de Gestão 001/2022

Hospitais	Valor Empenhado	Valor Liquidado	Valor Pago
Manutenção do HMU /Hospital da Mulher	71.388.940,72	40.503.733,68	34.071.338,56
Manutenção do Hospital de Urgência	114.664.500,85	65.119.297,25	55.113.349,29
Manutenção do Hospital Anchieta	52.918.824,72	29.940.620,43	25.295.001,73
Manutenção do Hospital de Clínicas	174.800.591,00	94.850.006,85	80.198.440,20
<b>Sub-Total Complexo Hospitalar</b>	<b>413.772.857,29</b>	<b>230.413.658,21</b>	<b>194.678.129,78</b>
<b>Rede de Saúde</b>			
Manutenção dos Serviços de Atenção Básica	129.488.607,30	70.530.140,10	57.994.455,91
Manutenção dos Serviços de Urgência e Emergência	93.982.046,13	53.673.698,18	44.501.266,00
Manutenção dos Serviços de Atenção Especializada	62.738.816,96	34.505.487,33	28.390.532,54
Manutenção dos Serviços de Vigilância em Saúde	13.454.264,33	5.677.914,78	4.760.671,57
Manutenção dos Serviços de Apoio Gerencial	17.111.377,30	10.159.279,75	8.324.793,31
<b>Sub-Total Rede</b>	<b>316.775.112,02</b>	<b>174.546.520,14</b>	<b>143.971.719,33</b>
<b>Total execução acumulada até 1º Quadrimestre</b>	<b>730.547.969,31</b>	<b>404.960.178,35</b>	<b>338.649.849,11</b>

# Relatório Detalhado 1º Quadrimestre 2024

## Execução Orçamentária



<b>Contratação serviços especializados</b>	<b>Média/mês pagamento até o 1º Quadrimestre</b>
<b>DAVITA BRASIL e DAVITA SILVA JARDINS (Serviços de Terapia Renal Substitutiva)</b>	<b>R\$ 1.107.928,28</b>
<b>Santa Casa (leitos Clínicos e de longa permanência)</b>	<b>R\$ 504.002,66</b>
<b>Funcraf - Fundação para o Estudo e Tratamento das Deformidades Crânios-Faciais</b>	<b>R\$ 306.847,48</b>

# Relatório Detalhado 1º Quadrimestre 2024

## Execução Orçamentária



Obras - Realizações até o 1º quadrimestre de 2024	% Total executado	% Valor executado em 2024	Valor liquidado em 2024
Execução de obras de Construção da CAPS AD-PC 859/2022 - Contrato SA- 201.1 N° 242/2022 - Valor inicial da Obra: R\$ 5.134.020,32 + Acréscimo de R\$ 991.110,51= VALOR TOTAL DA OBRA: R\$ 6.125.130,83	96,09%	22,55%	R\$ 1.380.842,77
Execução de obras de Construção da UBS VILA SÃO PEDRO II-PC 2116/21 - Contrato SA- 201.1 N° 66/23 - Valor da Obra: R\$ 12.421.295,70	16,95%	12,93%	R\$ 1.605.639,63
Execução de obras de construção da UBS SANTA TEREZINHA PC 2519/22- Contrato SA 201.1 N° 145/2023 -Valor da obra : R\$ 7.319.000,00	6,62%	6,62%	R\$ 329.258,73
Execução de obras de construção do CAPS ALVARENGA AD III INFANTO JUVENIL - PC 441/23 Contrato SA 201.1 N° 153/2023-Valor da obra: 8.246.738,66	5,50%	5,50%	R\$ 0,00
Execução de obras de serviços de manutenção através de adesão a ata de registro de preços n° 201/2023 -PC 136/24-UBS ALVES DIAS - VALOR DA OBRA: 191.403,65	77,00%	77,00%	R\$ 148.578,94
Execução de obras de serviços de manutenção através de adesão a ata de registro de preços n° 201/2023 -PC 132/24 -UBS VILA DAYSE -VALOR DA OBRA: R\$ 189247,42	78,00%	78,00%	R\$ 148.362,17
Execução de obras de serviços de manutenção através de adesão a ata de registro de preços n° 201/2023 -PC 133/24 -UBS NAZARETH- VALOR DA OBRA : R\$ 203.571,50	12,00%	12,00%	R\$ 24.913,36
Execução de obras de reforma da UBS FARINA- PC 659/23 - Contrato SA 201.1 N° 51/2024- VALOR DA OBRA: R\$ 1.077.223,97	10,52%	10,52%	R\$ 101.948,47
Execução de obras de serviços de manutenção através de adesão a ata de registro de preços n° 201/2023 RESIDÊNCIA TERAPÊUTICA A -PC 2596/23 Valor da Obra: 305.001,33	100,00%	57,85%	R\$ 176.466,97
Execução de obras de serviços de manutenção através de adesão a ata de registro de preços n° 201/2023 RESIDÊNCIA TERAPÊUTICA B -PC 2624/23 Valor da Obra: 302.034,88	100,00%	49,08%	R\$ 148.229,85

# Relatório Detalhado - 1º Quadrimestre 2024

## Ações e obras em Andamento



**UBS JD PETRONI  
(CONSTRUÇÃO)**  
Conclusão prevista em 2024

**UBS SÃO PEDRO II  
(CONSTRUÇÃO)**  
Conclusão prevista para Dezembro/2024

**UBS TRÊS MARIAS  
(CONSTRUÇÃO)**  
Contemplada no NOVO PAC, aguardando liberação de recurso do Ministério da Saúde

**UBS SANTA TEREZINHA  
(CONSTRUÇÃO)**  
Conclusão prevista para Setembro/2024

**CAPS AD III ALVARENGA  
(CONSTRUÇÃO)**  
Conclusão prevista para 2024

**CAPS AD III INFANTO JUVENIL  
(CONSTRUÇÃO)**  
Conclusão prevista para 2024

**NOVA SEDE PARA O SVO E IML  
(TRANSFERÊNCIA PARA NOVA SEDE)**  
Fase de contratação de projetos para licitação da obra em 2024

- **AUDITORIA DO PROGRAMA BID** - Contrato em execução.
- **AVALIAÇÃO FINAL DO PROGRAMA BID**: em andamento com prazo final junho/2024.





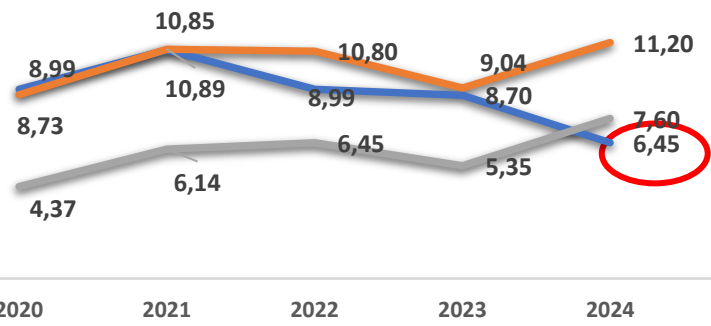


**AS INFORMAÇÕES ASSISTENCIAIS DO 1º QUADRIMESTRE DE 2024  
SÃO PRELIMINARES, DEVIDO AO PERÍODO DE FECHAMENTO DOS  
SISTEMAS DE INFORMAÇÃO DO SUS**



## Rede de Atenção Materno Infantil

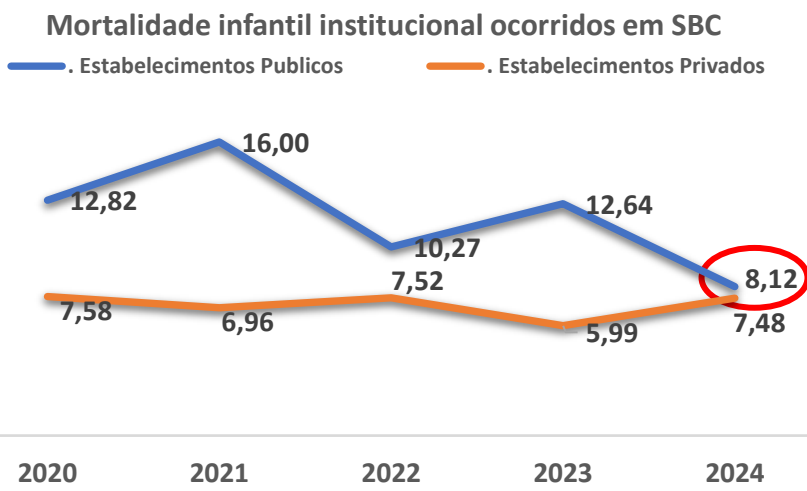
### MORTALIDADE INFANTIL, PERINATAL E NATIMORTALIDADE 2020-2024



— MORTALIDADE INFANTIL — MORTALIDADE PERINATAL — NATIMORTALIDADE

Fonte: SIM SINASC Municipais, 2024 dados preliminares;

### MORTALIDADE INFANTIL e MATERNA



Fonte: SIM SINASC Municipais, 2024 dados preliminares;

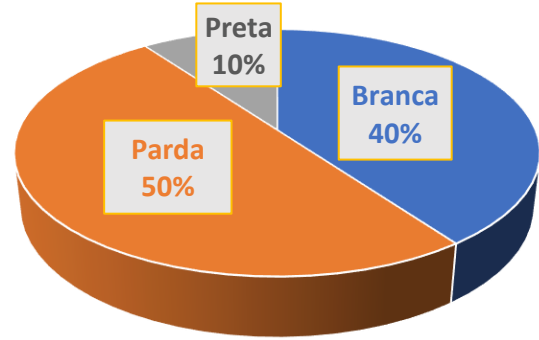
### ÓBITOS INFANTIS (< 1 ANO)

- **62%** na rede pública e **38%** na rede privada
- **31%** nasceram com menos de 1.000g

### ÓBITOS MATERNOS

- **4** óbitos maternos
- raça/cor 1 branca - 2 parda - 1 preta

### % ÓBITOS INFANTIS < 1 ANO SEGUNDO RAÇA/COR DA MÃE

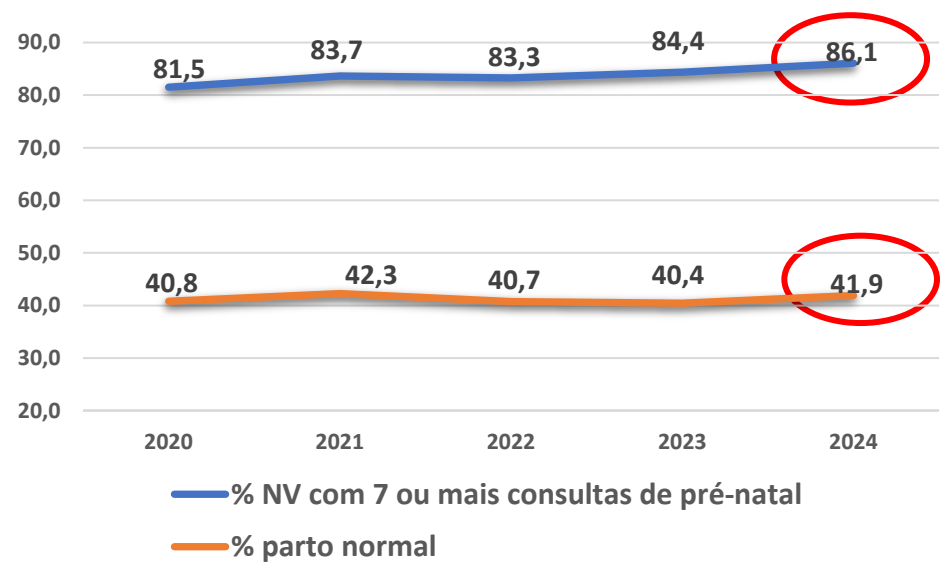




# Relatório Detalhado - 1º Quadrimestre 2024

## Rede de Atenção Materno Infantil

### COBERTURA DE PRÉ-NATAL E PROPORÇÃO DE PARTO NORMAL



Fonte: SINASC Municipal, 2024 dados preliminares

**Proporção de parto normal em 2024:**  
Rede pública: **59%**  
Rede privada: **21%**

**Nascidos vivos de mães adolescentes 2024:**  
**6,2%**

### ATENÇÃO AO PRÉ-NATAL E AO PARTO

### PERCENTUAL DE NASCIMENTOS NA REDE SUS DENTRO E FORA DO MUNICÍPIO, residentes SBC, 2020-2024



Fonte: SINASC Municipal, 2024 dados preliminares

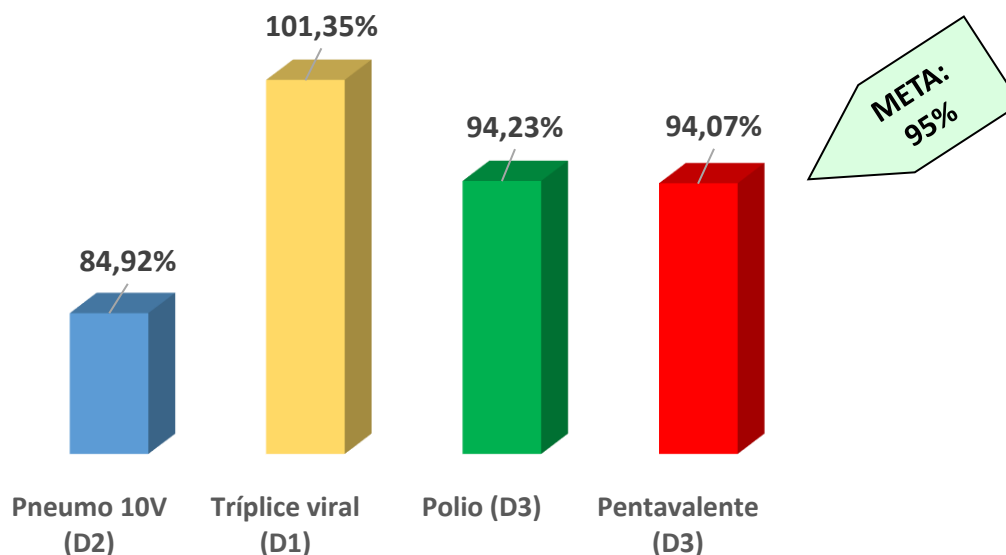
**98,2%** dos partos de munícipes realizados no SUS municipal – HM

**299** DIUs inseridos pós-parto e pós-aborto no HM  
**30** em mulheres com menos de 20 anos



### IMUNIZAÇÃO – Crianças < de 02 anos

Cobertura para vacinas selecionadas do Calendário Nacional de Vacinação, para crianças menores de 02 anos, SBC, 2024



Fonte: SI-PNI, dados preliminares 30/04/2024

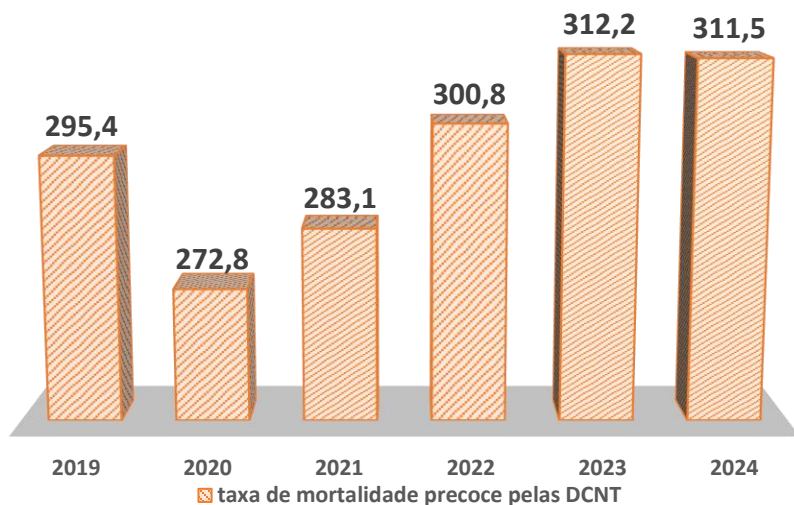
Nascidos Vivos residentes	2019	2020	2021	2022	2023	2024
São Berardo do Campo	9.889	9.158	8.576	8.030	7.815	2.373

**Dificuldades nos sistemas de informação, especialmente no que se refere à transferência de dados de vacinação do Esus AB para o SIPNI, ainda impactam a informação de cobertura vacinal.**



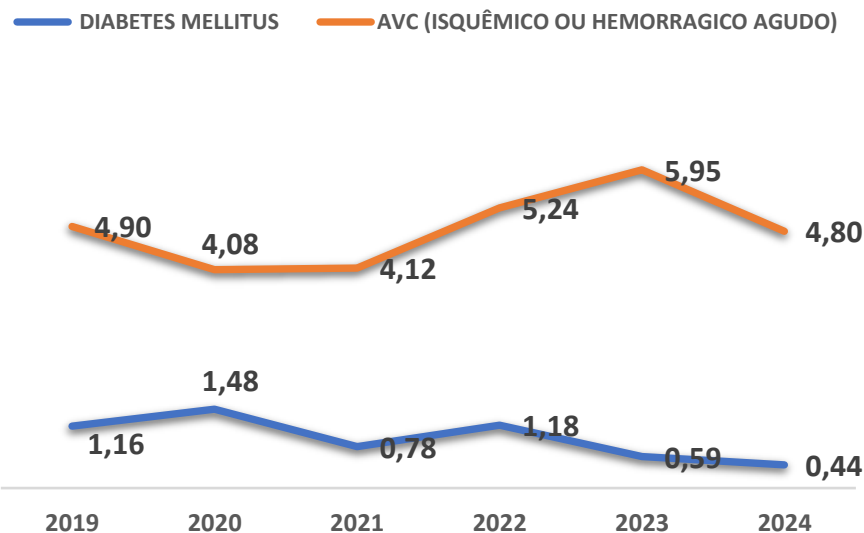
### DOENÇAS CRÔNICAS NÃO TRANSMISSÍVEIS

#### TAXA DE MORTALIDADE PRECOCE (30-69 ANOS) PELAS PRINCIPAIS DCNT (ÓBITOS/100.000 HAB)



Fonte: SIM Municipal – 2024 dados preliminares  
Estimativa populacional IBGE atualizada 2022

#### TAXA DE INTERNAÇÃO PRECOCE (30-59 ANOS) POR DM E AVC (INTERNAÇÕES/10.000 HAB)



Fonte: SIH Municipal (2024 dados preliminares)  
Estimativa populacional IBGE atualizada 2022

**Doenças Crônicas Não Transmissíveis – Câncer,**  
Diabetes mellitus, Doenças do Ap. Circulatório,  
Doenças Respiratórias Crônicas

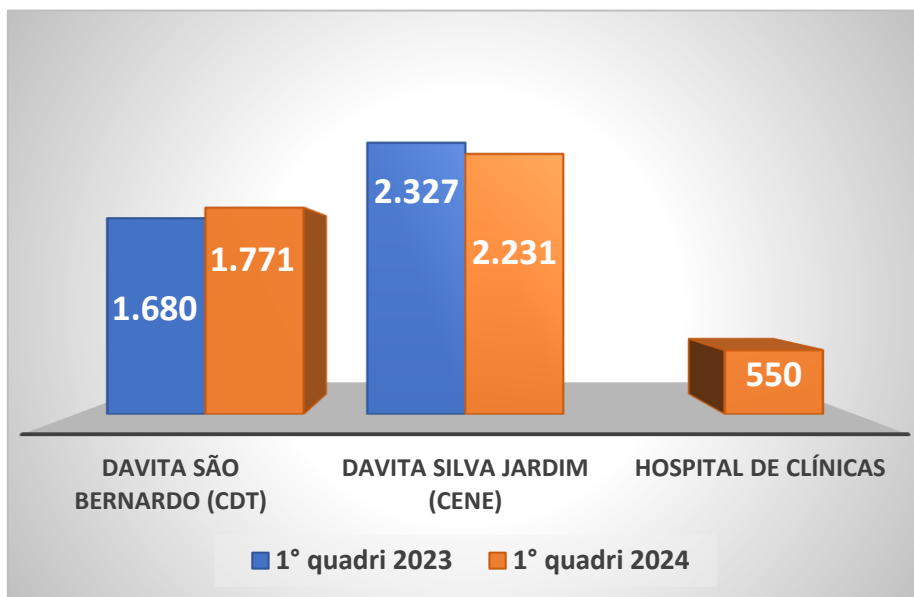
# Relatório Detalhado - 1º Quadrimestre 2024



## Rede de Atenção às Doenças Crônicas

### DOENÇA RENAL CRÔNICA - TRS

**HEMODIÁLISE**  
Média mensal de sessões



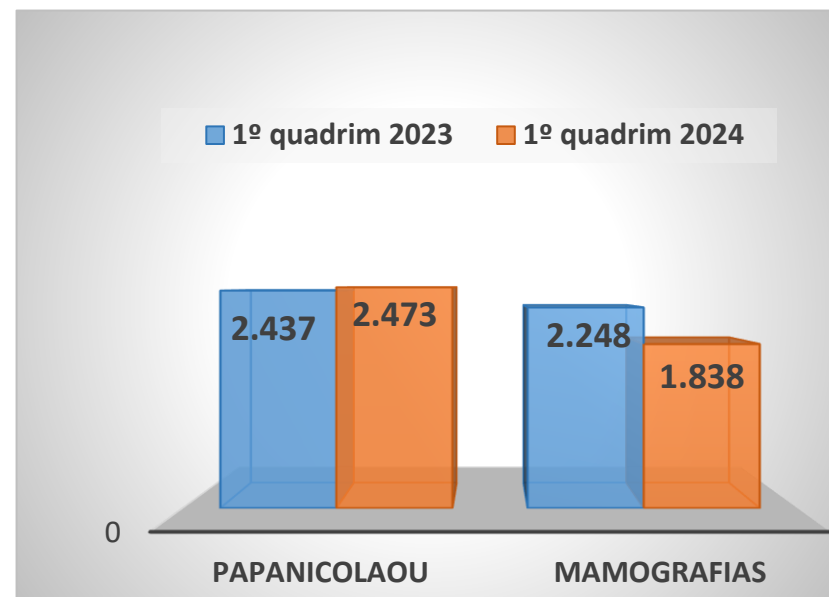
Fonte: SIA Municipal (\*2024 dados preliminares)

**397** pacientes em atendimento

Janeiro/2024 - início serviço de Hemodiálise Ambulatorial no Hospital de Clínicas

### PREVENÇÃO DO CÂNCER FEMININO

**PAPANICOLAOU E MAMOGRAFIAS**  
Média mensal de exames



Fonte: SIA Municipal (\*2024 dados preliminares)

# Relatório Detalhado - 1º Quadrimestre 2024



## Rede de Atenção à Pessoa com Deficiência

## Reabilitação

### Média Mensal de Procedimentos

Estabelecimento	1º Quadrimestre	
	2023	2024*
CER IV	15.271	11.755
FUNCRAF	5.802	8.649

Fonte: SIA Municipal (\*2024 dados preliminares)

### FISIOTERAPIA AQUÁTICA CER IV

**546** atendimentos no quadrimestre  
(média mensal **137** atendimentos)

### EQUOTERAPIA

**1.049** atendimentos no quadrimestre  
(média mensal **262** atendimentos)

### OPM CER IV

Cadeira de Rodas: **40**

Adaptações diversas para cadeiras de rodas: **317**

OPM diversas: **5**

Órtese e prótese: **29**

Sapataria: **20**

Fonte: Registros administrativos do CER IV

	Física	Auditiva	Visual	Intelectual	Total
Pessoas com deficiência cadastradas nas UBS	3.859	1.375	1.911	3.312	<b>10.457</b>

**2.732** usuários em acompanhamento no CER IV

Fonte: População-EpHealth. Maio, 2024 registros administrativos do CER IV

### PRÓTESES AUDITIVAS

**38** dispensações em média/mês

### Atividades do CER IV

- **23/01/2024** – atividade lúdica para o desenvolvimento de autonomia/reinserção social dos pacientes da Reabilitação Intelectual Jovens e Adultos – **26** participantes;
- **26/01/2024** – Encontro quadrimestral dos pacientes adultos com Deficiência Visual, – **17** participantes;
- **Matriciamento com participação do CER IV (Reabilitação Intelectual Infantil I e Reabilitação Auditiva** - para discussão de casos, e alinhamento das condutas no manejo com os pacientes.

# Relatório Detalhado - 1º Quadrimestre 2024



## Rede de Atenção Psicossocial

### CAPS - Média mensal de procedimentos selecionados

Procedimentos selecionados	1º Quadrimestre	
	2023	2024*
Acolhimentos	3.125	3.138
Atendimentos Individuais	7.658	8.864
Atendimentos em Grupo	3.323	2.488
Atendimento Familiar	1.024	993
Atendimento Domiciliar	31	79
Atenção às Situações de Crise	206	122
Ações de Reabilitação Psicossocial	80	178
Matriciamento de Equipes de At Básica	83	80
Teleconsulta	9	79
<b>TOTAL</b>	<b>15.556</b>	<b>16.020</b>

Fonte: SIA/SUS Municipal, \*2024 dados preliminares

### Média mensal de usuários atendidos na CAPS

Unidade	1º quadri 2024
5468841 CAPS III AD	376
5259835 CAPS AD III INFANTO JUVENIL	51
6618812 CAPS III CENTRO	268
6610463 CAPS INFANTIL	332
7023979 CAPS III FARINA	302
7096089 CAPS III ALVARENGA	393
7309899 CAPS AD III ALVARENGA	161
7504160 CAPS III SILVINA	203
9206450 CAPS III RUDGE RAMOS	248
<b>TOTAL</b>	<b>2.334</b>

Fonte: SIA Municipal RAAS (\*2024 dados preliminares)

**Pronto Atendimento de Saúde Mental - HU**  
 média mensal de **764** atendimentos médicos de urgência em Psiquiatria

**Nutrarte: média mensal de 89 usuários atendidos**  
**Remando para a Vida: média mensal de 160 atendimentos no quadrimestre**

- ### CAMPANHAS COMEMORATIVAS NOS CAPS
- Janeiro Branco; Março – “Mês da Mulher”; Dia Mundial da Saúde, Dia Mundial da Conscientização sobre Autismo;
  - **COPA CAPS** - torneio de futsal disputado entre os CAPSs do Município;
  - 20/02 - comemoração do **Dia Nacional de Combate às Drogas**
  - 27/02 - participação na **Sessão Solene sobre Saúde Mental em São Bernardo do Campo** (homenagem aos profissionais de saúde e pacientes);
  - 23/03 - Participação do **NUTRARTE na 2ª Feira de Economia Solidaria no Sesc Pompeia;**
  - Participação dos CAPS Infantil e CAPS AD Infantojuvenil no **Comitê de Enfrentamento à Violência contra Crianças e Adolescentes.**





# Relatório Detalhado - 1º Quadrimestre 2024

## Rede de Urgência e Emergência

### PRÉ-HOSPITALAR FIXO - UPAs

#### UPAs - Média Mensal de Consultas Médicas

Estabelecimentos	1º Quadrimestre	
	2023	2024*
UPA Alves Dias / Assunção	11.283	11.988
UPA Baeta Neves	8.173	9.302
UPA Demarchi / Batistini	7.972	8.630
UPA Paulicéia / Taboão	5.978	6.362
UPA Riacho Grande	5.208	5.854
UPA Rudge Ramos	9.770	9.985
UPA São Pedro	12.922	12.916
UPA União / Alvarenga	10.256	11.087
UPA Silvana	9.161	10.341
PRONTO ATENDIMENTO (PA TABOAO)	3.120	3.918
<b>Total</b>	<b>83.841</b>	<b>90.385</b>

Fonte: SIA/SUS Municipal, \*2024 dados preliminares

- **Auditoria Multidisciplinar (Técnica e Financeira) na Irmandade Santa Casa de SBC;**
- **Auditoria nas UPAs Alves Dias, Rudge Ramos, Baeta Neves, Paulicéia Taboão e São Pedro, na Retomada do Fluxo do Laboratório da FMABC;**

#### Principais ações nas UPAs

- **Capacitação dos gestores das UPAs no Projeto Boas práticas do HCor;**
- **Acompanhamento de visitas técnicas no processo de contratação de serviços diagnósticos e terapêuticos em nefrologia, para atender aos pacientes com insuficiência renal aguda e crônica;**
- **Substituição dos equipamentos de Raio X das UPAs;**
- **Aquisição de equipamentos e mobiliários para as UPAs, em conformidade com o Programa Arquitetônico Mínimo para Unidades de Pronto Atendimento do Ministério da Saúde;**
- **Capacitação de gestores e assistentes sociais no Projeto de Inclusão - Acolhimento Inclusivo ao Paciente Indígena (aldeado e contexto urbano);**
- **Participação no Projeto Sentinela da dengue no PA Taboão e Projeto Sentinela de síndrome gripal na UPA Demarchi;**

# Relatório Detalhado - 1º Quadrimestre 2024



## Rede de Urgência e Emergência

### PRÉ-HOSPITALAR MÓVEL – SAMU

#### SAMU - Média Mensal de Atendimentos

Procedimentos selecionados	1º Quadrimestre	
	2023	2024*
Atendimentos por USB	1.981	2.393
Atendimentos por USA	194	137
Atendimentos por Motolância	65	0
Atendimentos a Chamadas	7.682	8.526
Regulação médica com orientação	557	94
<b>TOTAL</b>	<b>10.479</b>	<b>11.150</b>

Fonte: SIA/SUS Municipal, \*2024 dados preliminares

#### Treinamentos em Urgência/Emergência:

UPAs – **33** treinamentos/ **725** participantes

NEU/SAMU – **90** treinamentos/ **880** participantes

#### Transporte Inter-Hospitalar - TIH

Média mensal 3º quadrimestre 2023

USB - **2.582** pacientes

UTI – **292** pacientes

- Disponibilização mensal de conteúdos na plataforma EAD da Escola de Saúde voltados aos profissionais do SAMU;
- Capacitação em Primeiros Socorros para profissionais da Secretaria de Esporte e Lazer – **27** professores;
- Capacitação em Primeiros Socorros no Lar Maria Amelia e Lar Criança Emmanuel – **79** profissionais da creche participantes;

# Relatório Detalhado - 1º Quadrimestre 2024



## Atenção Hospitalar

### REDE HOSPITALAR

#### Média Mensal de Consultas Médicas

Estabelecimentos	1º Quadrimestre	
	2023	2024*
Hospital de Urgência	6.819	6.574
HMU/Hosp da Mulher	3.203	4.302
CAISM	2.996	2.772
Hosp. Anchieta	1.673	1.862
Hosp. de Clínicas	8.013	7.516
<b>TOTAL</b>	<b>22.704</b>	<b>23.026</b>

Fonte: SIA/SUS Municipal, \*2024 dados preliminares

### INTERNAÇÕES - REDE SUS Média mensal de AIHs apresentadas

Estabelecimentos	1º Quadrimestre	
	2023	2024*
<b>Rede Hospitalar</b>		
Hospital de Urgência	831	946
Hosp. HMU/Hosp da Mulher	739	722
Hosp. Anchieta	223	225
Hosp. de Clínicas	1.337	953
<b>Subtotal</b>	<b>3.130</b>	<b>2.846</b>
<b>Rede Contratada</b>		
Santa Casa	47	44
<b>Subtotal</b>	<b>47</b>	<b>44</b>
<b>Total de Internações</b>	<b>3.177</b>	<b>2.891</b>

Fonte: SIH/SUS Municipal, \*2024 dados preliminares

### REDE HOSPITALAR – Média mensal de Procedimentos Clínicos e Procedimentos Cirúrgicos

Estabelecimentos Hospitalares	Procedimentos Clínicos		Procedimentos Cirúrgicos	
	Média Mensal 1º quadrimestre		Média Mensal 1º quadrimestre	
	2023	2024*	2023	2024*
Hospital Anchieta	168	184	55	41
HMU/Hosp da Mulher	431	423	293	299
Hospital de Urgência	772	905	11	41
Santa Casa de Misericórdia	47	44	0	0
Hospital de Clínicas Municipal	647	262	687	688
<b>Total</b>	<b>2.065</b>	<b>1.818</b>	<b>1.108</b>	<b>1.070</b>

Fonte: SIH/SUS Municipal, \*2024 dados preliminares \*\* parto normal é considerado procedimento clínico



### HOSPITAL ANCHIETA

- **Atividades de humanização:**
  - ✓ Visitas mensais dos **Pets da ONG Alquimia do amor pet** aos pacientes oncológicos internados equipe **BIG Risos**;
  - ✓ Intervenções semanais do **Projeto Engraxados – Manutenção do Riso**.
- **Incorporação da especialidade de Estomaterapia** com dedicação exclusiva ao Hospital de Câncer Anchieta;
- **Ampliação e Reforma** do Pronto Atendimento Oncológico;
- Contratação de empresa especializada para prestação de serviços **diagnósticos e terapêuticos em Nefrologia**;
- **Participação no Processo de Acreditação Hospitalar QMentum 360º** com visita diagnóstica realizada em 07/03 e 08/03 de 2024;
- **Residência Médica em Oncologia e Multiprofissional em Atenção ao Câncer** com as categorias: **Nutrição, Farmácia e Enfermagem**.
- ✓ **Taxa média de 86,2% de início de tratamento** no UNACON até 60 dias após inserção na Regulação Municipal
- ✓ **QUIMIOTERAPIA** – média mensal de **753** sessões  
**RADIOTERAPIA** – média mensal de **1.016** sessões



### HOSPITAL DE CLÍNICAS

- **Início do serviço de Hemodiálise Ambulatorial** após publicação da portaria nº 2.642, em 21/12/2023, que habilita unidade de atenção especializada em doença renal crônica (DRC) com hemodiálise;
- **Projeto REAB – PROADI SUS – Retomado;**
- **Reabertura de 30 leitos de enfermaria;**
- **Ativação Hospital Dia Térreo** para admissão de cirurgias eletivas;
- **Aquisição de equipamentos para reabilitação motora de pacientes: 03** equipamentos para fortalecimento Ortho Leg Pro®, **08** pares de muletas, **10** andadores e **06** cicloergômetros;
- **Projeto Entretenimento – Riso Sem Fronteiras** - Atividades com músicas, piadas e mágicas apresentadas aos pacientes, familiares e funcionários - 11/02, 10/03 e 14/04;
- **Dia da Beleza - Cabeleireiras, esteticistas, maquiadoras, manicures, massoterapeutas** - Cuidados aos acompanhantes das unidades de pediatria (UTI e Enfermaria) e UTIs Adulto - 25/03/24;
- **Visita Pet** - Viabilizada visita do Bold, cachorro do próprio paciente em parceria com a ONG Alquimia do Amor Pet – 15/03/24.
- ✓ **Taxa média de ocupação hospitalar: 94,5 %**
- ✓ **Taxa de mortalidade institucional: 3,4%**



### HOSPITAL DA MULHER

- **Implantação do projeto de Interoperabilidade em Saúde, integrando informações dos sistemas Hygia, MV, matrix, PACS e GlicoSys;**
- **Implantação da versão atualizada do Sistema de Ouvidoria: OuvidorSUS, com aprimoramento do canal de comunicação entre pacientes, familiares e a instituição;**
- **Emissão do certificado digital para assinatura no prontuário eletrônico de forma contínua;**
- **Participação contínua da equipe de psicologia no Núcleo de Prevenção às Violências (NPV) Dani Callegari – com atividades de matriciamento da Rede e discussão de fluxos;**
- **Apoio do Banco de Leite Humano em campanha para captação de novas doadoras de leite humano;**
- **Início da prestação de serviços diagnósticos e terapêuticos em Nefrologia;**
- **Visita diagnóstica do programa QMentum realizada nos dias 18/03 e 19/03 de 2024, visando avaliar e melhorar a qualidade dos serviços da instituição para início do processo de Acreditação Internacional;**
- ✓ **Taxa média de ocupação hospitalar: 81%**
- ✓ **Taxa média de partos vaginais: 59%**
- ✓ **Taxa de cesárea em primíparas: 43%**
- ✓ **Taxa de Apgar > 7 no 5º minuto: 99%**
- ✓ **Taxa de vidas salvas – Protocolo de sepse: 100%**



### HOSPITAL DE URGÊNCIA

- **Participação do Processo de Acreditação Qmentum 360° e visita diagnóstica realizada em 07/03 e 08/03 de 2024;**
  - **Entrega de equipamento de Eletroencefalograma;**
  - **Projeto Estação Reab – espaço dedicado a reabilitação física dos pacientes hospitalizados;**
  - **Inscrição no Projeto Lean nos Hospitais – Fase II (Bloco Cirúrgico)**
  - **Comemoração do Dia Internacional das Mulheres e da Páscoa na Pediatria;**
  - **Visita do “Plantão da Bagunça” na Pediatria, visita Pet e visita voluntários Projeto Amor & Cia;**
- 
- ✓ **Taxa média de ocupação hospitalar: 126,2%**
  - ✓ **Taxa de mortalidade institucional: 4,3%**



## Atenção Hospitalar

### SAD

SAD – Média Mensal de Visitas e Procedimentos realizados pelas Equipes (5 EMAD – 1 EMAP)

PROCEDIMENTOS	1º Quadrimestre	
	2023	2024
Visitas Médicas	548	552
Visitas de Enfermeiro e Tec Enferm	3.135	3.027
Visitas de Fisioterapeuta	353	289
Visitas de Fonoaudiólogo	106	0
Visitas de Nutricionista	210	204
Visitas de Assist. Sociais	216	269

Fonte: SAD

**325** pacientes em atendimento

### Principais ações

- Acolhimento e capacitação precoce in loco aos cuidadores de pacientes complexos, com previsão de alta/desospitalização;
- Capacitação de equipe de educação nos cuidados com alunos portadores de dispositivos gástricos:
  - EMEB Professora Marineida Meneghelli de Lucca – Vila São Pedro;
  - EMEB Jardim Nazareth - Vila Alves Dias;
  - Creche Jesus de Nazareth II, Bairro Las Palmas;
- Ação educativa realizada com a equipe de cuidadores da Instituição Lar Pequeno Leão-Bairro Assunção;
- Reciclagem do treinamento dos cuidadores do Associação São Luís;
- ✓ Projeto REAB - PROADI SUS – retomada e conclusão em março;
- ✓ Ação para aprimoramento da equipe multidisciplinar do SAD-SBC frente ao combate à Dengue no município junto a Vigilância Epidemiológica de SBC;



# Relatório Detalhado – 1º Quadrimestre 2024



## Atenção Básica

### ESTRATÉGIA SAÚDE DA FAMÍLIA

#### EQUIPES DE ATENÇÃO BÁSICA Média mensal de procedimentos

Procedimentos	1º quadrimestre	
	2023	2024*
Consultas Médicas	48.156	49.127
Consulta de Enfermeiros	30.359	31.120
Visitas do ACS	62.673	55.572

Fonte: SIA/SUS Municipal, \*2024 dados preliminares

## SAÚDE BUCAL

**103 ESB Implantadas**

(Fonte:DAB/MS: e-Gestor histórico de cobertura)

**Cobertura SB na Atenção Básica 48,49%**

Fonte: e-Gestor -Histórico de cobertura dez/23

#### SAÚDE BUCAL BÁSICA - Média Mensal de Procedimentos

Procedimentos	1º Quadrimestre	
	2023	2024*
Escovação Supervisionada	3.638	7.530
1ª Consulta Odontológica Programática	4.083	6.099

Fonte: SIASUS Municipal, \*2024 dados preliminares

**171 ESF implantadas**  
**15 EAP implantadas**  
**Cobertura de Atenção Primária: 84,08%**

(Fonte: e- Gestor histórico de cobertura APS competência dezembro 2023)

**75 Médicos do Programa Mais Médicos**  
**4 Médicos do Programa Mais Médicos pelo Brasil**  
**549 ACS 23 e-multi**

#### SAÚDE BUCAL ESPECIALIZADA - Centro de Especialidades Odontológicas (Nova Petrópolis, Alvarenga e Silvina) Média Mensal de Procedimentos

Especialidade	1º Quadrimestre	
	2023	2024*
Endodontia	2.311	2.875
Estomatologia	726	1.364
Odontopediatria	226	478
Periodontia	1.861	1.481
Protesista	449	4.177
Buco-Maxilo	1.093	1.055
Pacientes com necessidades especiais	1.612	2.380
<b>Total</b>	<b>8.278</b>	<b>13.809</b>

Fonte: SIA SUS Municipal, \*2024 dados preliminares



## Atenção Básica

### AÇÕES

#### Março Lilás – Saúde da Mulher

04/03 a 09/03 - Ações voltadas à Saúde da Mulher

Público alvo: Mulheres do Município de São Bernardo do Campo

Total: **10.105** participações

#### População Indígena

06/03 – Visita da UNIFESP ao Projeto Xingu e ao Ambulatório dos Povos Indígenas;

18/03 e 22/04 - Imunização nas aldeias indígenas (Nhamandu/ Gyurapaju/ Brilho do Sol) – **80** indígenas vacinados;

#### Cuidadoso

11/03

Inauguração do Cuidadoso III  
UBS Baeta Neves

#### CAMPANHAS COMEMORATIVAS NAS 34 UBS

- JANEIRO BRANCO – Conscientização da Saúde Mental;
- JANEIRO ROXO – Combate e prevenção da Hanseníase;
- FEVEREIRO – Doenças Raras: Webinar “Diagnóstico Diferencial e Abordagem nas Displasias Esqueléticas”
- MARÇO – Dia Mundial da Síndrome Down;
- MARÇO - Dia Mundial de Combate à Tuberculose: Intensificação de Busca Ativa de Sintomáticos Respiratórios;

#### Campanha de busca ativa da tuberculose

realização de busca ativa para sintomáticos respiratórios, orientações e entrega de informativos.  
**1.785** amostras coletadas de janeiro a abril

#### Consultório na Rua

- **756** pessoas em situação de rua acompanhadas pela ECR



### AÇÕES

#### Projeto – acessa sua UBS + digital

Ampliação do acesso aos cuidados oferecidos pela UBS por meio de tecnologias de informação aplicadas à saúde e aplicativos de troca de mensagem como o WhatsApp.

- Total de atendimentos realizados no 1º quadrimestre de 2024 – **31.633**
- Média de mensagens recebidas por UBS – **12 mensagens /dia.**

**04/04** - Implantação do Projeto de Saúde da População Negra na Atenção Básica

**Ampliação do horário de atendimento – Programa Saúde na Hora**

Total de **20 UBS** com o horário estendido

#### Aplicativo – SBC na Palma da Mão

As Equipes de Saúde da Família disponibilizaram vagas de atendimento para agendamento por meio do APP SBC na Palma da Mão.

Total de vagas oferecidas: **424**

#### Bloco da Prevenção 03/02

Conscientização da população em geral sobre a importância de prevenção das doenças sexualmente transmissíveis

#### 2º Autista's Day de São Bernardo do Campo

07/04 - Oficina de Garrafinhas Sensoriais da Calma para os Autistas presentes no evento – **350** participantes



#### Ações de Educação Permanente

- **Atenção Domiciliar:** Profissionais da Atenção Básica – **431** participantes;
- **Saúde da Mulher:** Profissionais da Atenção Básica – **203** participantes;
- **Oficina de preenchimento de fichas de notificação:** Profissionais da Atenção Básica – **351** participantes;
- **Projeto de Inclusão da Atenção Básica - Acolhimento Inclusivo à Pessoa Indígena:** Profissionais da Atenção Básica, Atenção Especializada, Urgência e Emergência e Hospitalar – **131** participantes;
- **Capacitação em Acolhimento Inclusivo:** Coordenadores de UBS e CEOs, Representantes da Equipe Multi e Auxiliares de Farmácia – **75** participantes;
- **Capacitação para Atuação de Grupos de Tabagismo:** Profissionais da Atenção Básica – **90** participantes;
- **Capacitação Teórico-Prática nas Ações de Rastreamento do Câncer Cervical – FOSP:** Enfermeiros da Atenção Básica – **17** colaboradores;
- **Oficina de Cobertura Vacinal:** Enfermeiros RTs e ACS – **120** participantes.

#### Núcleo de Prevenção às Violências

07/03 a 08/03 - II Seminário Interdisciplinar da Rede Municipal de Saúde: Atenção e manejo aos atendimentos de casos de violência.

participação de **175** profissionais da Secretaria de Saúde;

#### DIA D - COMBATE A DENGUE 13/04

Campanha de Busca Ativa, conscientização e prevenção à Dengue

#### 3º Feirão de Empregos para Mulheres 08/03

Vacinação com Dupla Adulto e COVID-19 Bivalente; Auriculoterapia; Varal do incentivo e Dança e Lian gong  
**174** participantes



## Atenção Básica

### AÇÕES

#### Formatura dos bebês em Aleitamento Humano exclusivo até os 6 meses

05/02 e 08/03 - comemoração e orientações aos bebês e mães que permaneceram em aleitamento humano exclusivo até o 6º mês de vida

Totalizando **35** participantes

#### Linha de Cuidado LGBTQIAPN+ 08/04

Implantação do fluxo de atendimento de hormonização de pessoas transgênero nas UBSs de São Bernardo do Campo

#### “Abra boca para Saúde” 09/03

Avaliados **1.545** pessoas com possíveis lesões de boca para detecção precoce de câncer bucal.

Encaminhadas **40** com lesões suspeitas para atendimento.

#### Programa “De Bem Com a Vida”

- 22/01 e 25/01 – Atividade de verão – **50** participantes;
- 07/02 – Baile de máscaras – **80** participantes;
- 26/03 – Ensaio fotográfico – **45** participantes;
- 08/04 – Café Sarau – Dia Mundial da Saúde – **80** participantes;
- 19/04 - Caminhada Pós Balsa – **90** participantes;

#### Participação no Esforço Concentrado de Oftalmologia na FMABC 13/04

Avaliação de situação vacinal em conjunto com avaliação oftalmológica na FMABC - **390** avaliações de carteirinhas de vacinação

#### IV Workshop de Coordenadores da Atenção Básica 19/03 e 20/03



### AÇÕES INTERSETORIAIS



**59,84 de beneficiários acompanhados**  
no 1º quadrimestre de 2024

Ministério da Saúde estabeleceu, temporariamente, a não obrigatoriedade do acompanhamento das condicionalidades do Programa

Fonte: e-Gestor

### Operação Pé D'água

01/12/2023 a 15/04/2024.

Ações integradas entre diversas Secretarias, para o atendimento de todos os problemas ocasionados por fortes chuvas.

### Programa Saúde na Escola

- Ação de verificação da Saúde Bucal em educandos da rede municipal;
- Total de crianças avaliadas: **61.644**
- Restaurações Atraumáticas realizadas nas escolas: **1.590** restaurações.

### Reuniões Intersectoriais

- Conselho Tutelar
- Secretaria de Assistência Social (Bolsa família e atendimento à população indígena)
- Grupo intersectorial do AEPETI (ações estratégicas do programa de erradicação do trabalho infantil)
- Comitê de enfrentamento à violência contra crianças e adolescentes (Educação e Saúde)
- Ambulatório de acompanhamento do homem agressor (junto ao Consórcio Intermunicipal do Grande ABC)
- Conselho Municipal do Idoso
- Conselho Municipal da Pessoa com Deficiência

# Relatório Detalhado - 1º Quadrimestre 2024



## Atenção Especializada

### CONSULTAS MÉDICAS

#### ATENÇÃO ESPECIALIZADA NA REDE MUNICIPAL DE SAÚDE

Média mensal de consultas médicas especializadas ambulatoriais e de urgência

Especialidades	1º Quadrimestre	
	2023	2024*
Alergia Imunologia	186	135
Cardiologia	1.494	1.484
Cir. Geral	2.455	2.386
Cir. Vascular	993	1.000
Dermatologia	765	837
Endocrinologia	864	1.061
Gastroenterologia	174	307
Infectologia	974	962
Mastologia	306	429
Nefrologia	497	297
Neurologia	1.086	1.178
Oftalmologia	2.589	2.217
Oncologia Clínica	1.062	1.094
Ortopedia	6.210	5.594
Otorrino	950	901
Pneumologia	315	243
Psiquiatria	610	834
Reumatologia	312	248
Urologia	1.240	1.428
DEMAIS ESPECIALIDADES	2.442	2.960
<b>TOTAL</b>	<b>25.863</b>	<b>25.596</b>

Fonte: SIA/SUS Municipal, \*2024 dados preliminares

### APOIO DIAGNÓSTICO

#### PROCEDIMENTOS COM FINALIDADE DIAGNÓSTICA

Média mensal de procedimentos com finalidade diagnóstica, realizados na Rede Municipal de Saúde

Procedimentos selecionados	1º Quadrimestre	
	2023	2024*
Diag em laboratorio clinico	413.424	410.290
Diag por anatomia patol e citopatologia	4.558	4.654
Diag por radiologia	27.317	27.558
Diag por ultra-sonografia	13.190	11.050
Diag por tomografia	5.139	5.412
Diag por ressonancia magnetica	710	663
Diag por medicina nuclear in vivo	167	176
Diag por endoscopia	1.233	1.019
Diag por radiologia intervencionista	3	1
Métodos diagn em especialidades	18.236	19.947
Diag e proced.especiais em hemoterapia	139	129
Diag em vig.epidemiologica e ambiental	224	256
Diag por teste rápido	40.503	38.759
<b>Total</b>	<b>524.843</b>	<b>519.914</b>

Fonte: SIA/SUS Municipal, \*2024 dados preliminares

**Unidade Móvel de Mamografia**

**4.443** exames realizados no quadrimestre



### Ações nas Policlínicas

- **Programa Vendo e Aprendendo (Policlínica Alvarenga)** - **714** crianças atendidas, **289** prescrições de lentes corretivas e escolha da armação de óculos;
- **JANEIRO BRANCO** – Conscientização sobre Saúde Mental;
- **FEVEREIRO LARANJA E ROXO** - Conscientização sobre Leucemia, Lúpus, Alzheimer e Fibromialgia;
- **Linha de Cuidado de Doenças Respiratórias:**
  - Foram realizados **276** atendimentos e **306** Telerregulações de Pneumologia Ambulatório Multidisciplinar de Asma e DPOC na Policlínica Centro;
  - Capacitação referente ao Tabagismo para a Atenção Básica, com participação de **90** profissionais em 26/03;
  - Elaboração de instrumentos de monitoramento da asma e DPOC e Plano de Ação, distribuídos para os pacientes nas consultas;
- **Programa de Oxigenioterapia Domiciliar:** **432** pacientes em atendimento (abr/2024)  
**CPAP 182** **BIPAP 21**

### Programa Municipal de Combate à Tuberculose

- **Visitas às unidades básicas de saúde** para verificação de folhas de TDO, livros e discussão de casos e orientações
- **Encontros de capacitação/atualização** – Público-alvo: Enfermeiros RT's, Coordenadores das Unidades Básica de Saúde e Agentes Comunitários de Saúde;





### Programa IST AIDS Hepatites virais

- **03/02 - Bloco da Prevenção:** distribuídos materiais educativos e preservativos durante todo o trajeto do desfile que ocorre na Rua Marechal Deodoro;
- **08/03 - Testagem de HIV na ação do Dia da Mulher** (Ginásio Poliesportivo), foram realizados **116** testes;
- **21/03 e 11/04 - realizado grupo terapêutico** para adesão e retenção no tratamento para PVHA (Pessoas com Vivendo com HIV/AIDS);
- ✓ **14/04 - reunião na ONG CASA NEON CUNHA**, com representantes das 34 UBSs e Departamento de Atenção Especializada - com objetivo de viabilizar fluxos e possíveis encaminhamentos deles para nossos serviços e parcerias, reforço dos fluxos para testagem e tratamento no CTA/SAE.



### IMUNIZAÇÃO

#### VACINAÇÃO COVID 19

Doses aplicadas no 1º quadrimestre/2024:

**27.744**

Vacinas contra COVID-19 1º Quadrimestre 2024						
Doses aplicadas- 2024 (jan - abr)	1ª Dose	2ª Dose	3ª Dose	Dose adicional	Reforço	TOTAL
CORONAVAC	15	35		8	8	66
PFIZER BIVALENTE	170	314		4	18.492	18.980
PFIZER PEDIATRICA - BABY (DE 6 MESES A 4 ANOS)	2.723	2.280	2.112	23	23	7.161
PFIZER PEDIATRICA (DE 5 A 11 ANOS)	348	631		22	536	1537
<b>TOTAL</b>	<b>3.256</b>	<b>3.260</b>	<b>2.112</b>	<b>57</b>	<b>19.059</b>	<b>27.744</b>



### IMUNIZAÇÃO

## AÇÕES

- **Atualização em sala de vacinas;**
- **Visitas Técnicas nas Unidades Básicas de Saúde;**
- **Visitas Técnicas – Drogaria Raia**
- **Aplicação de vacina internados no HU**
- **Capacitações (temas):**
  - ✓ **Treinamento de aplicação de vacina BCG Id;**
  - ✓ **Sistemas: SIPNI novo ,EPHELTH, Hygia e Radar;**
  - ✓ **Capacitação profissionais de saúde do Hospital da Mulher – SIES e SIPNI novo, Vacinação HPV e Rede de frio e vistoria técnica;**
  - ✓ **Web Conferência Calendário Vacinal**
  - ✓ **Calendário Vacinal e Fluxos;**
  - ✓ **Influenza – para os Profissionais de Saúde da Atenção Especializada, Policlínicas, Hospitalar e Atenção Hospitalar de Urgência e Emergência;**
  - ✓ **Limpeza Terminal – Câmara Fria de Vacinas.**

# Relatório Detalhado - 1º Quadrimestre 2024

## Proteção à Saúde e Vigilâncias

## COVID 19 – TESTAGEM DIAGNÓSTICA



Total acumulado de Testes COVID realizados em: 2023: 73.071

1º quadrimestre/2024: 19.631

Total Acumulado de resultados positivos: 2.832

Percentual de positividade: 14,42%

IAL				
ANO		2022	2023	1º quad.2024
RT-PCR	Encaminhados	555	341	20
	Realizados	174	259	20
	Positivos	48	56	1

LMSP - ASSINTOMÁTICOS				
ANO		2022	2023	1º quad.2024
T. RÁPIDO	Positivos	81	58	0
HILAB	Realizados	773	774	0
	Positivos	752	754	0

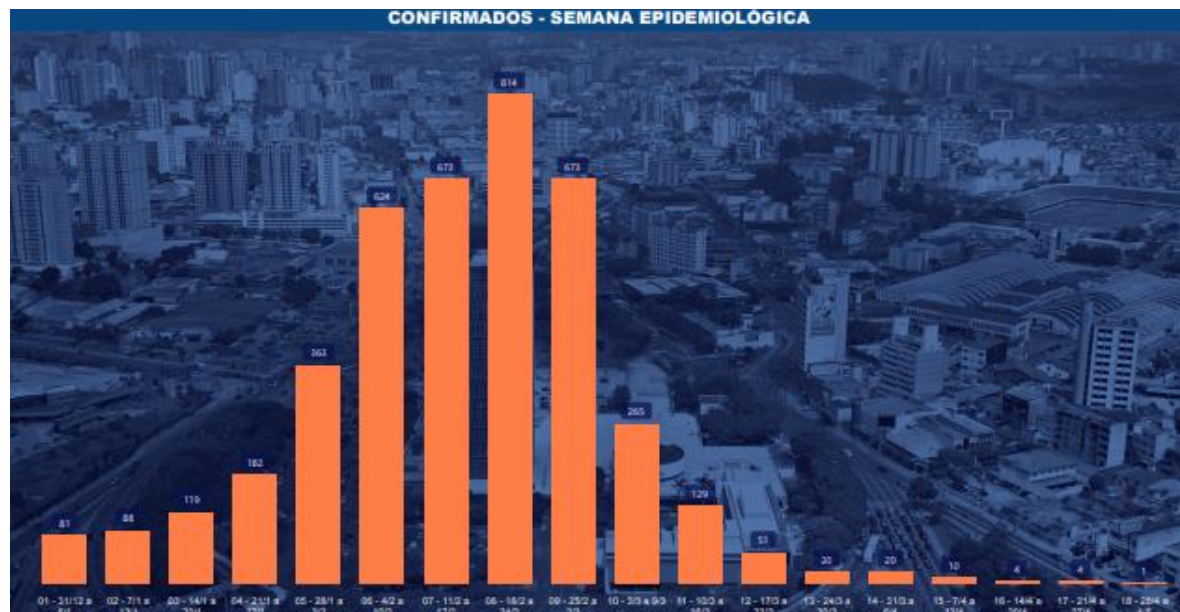
FMABC				
ANO		2022	2023	1ºquad.2024
Teste Rápido/Antígeno	Realizados	1.109	122	8
	Positivos	371	5	0
RT-PCR	Realizados	850	60	28
	Positivos	184	4	1
Sorologia IgG/IgM	Realizados	0	0	0
	Positivos	0	0	0
Anticorpos Totais	Realizados	99	0	0
	Positivos	94	0	0

TESTE RÁPIDO DE ANTÍGENO				
ANO		2022	2023	1º quad. 1º quad.
UBS	Realizados	28.360	0	0
	Positivos	11.908	0	0
UPAS	Realizados	56.872	58.326	16.938
	Positivos	11.286	7.412	2.635
HOSPITAIS	Realizados	15.552	13.435	2.637
	Positivos	1.179	455	195

# Relatório Detalhado - 1º Quadrimestre 2024

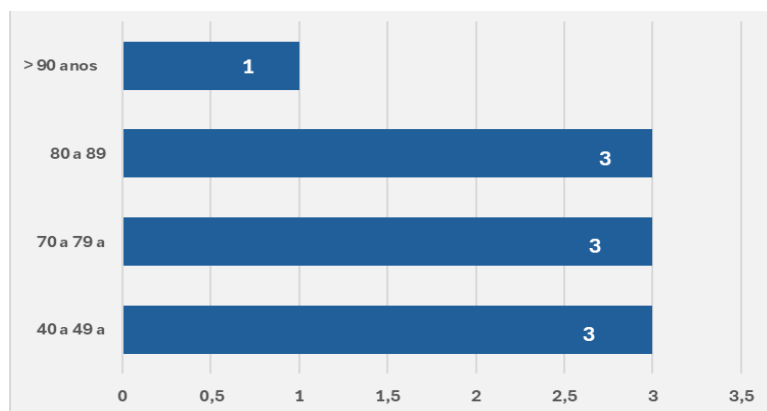
## Proteção à Saúde e Vigilâncias

### COVID 19 – SITUAÇÃO EPIDEMIOLÓGICA



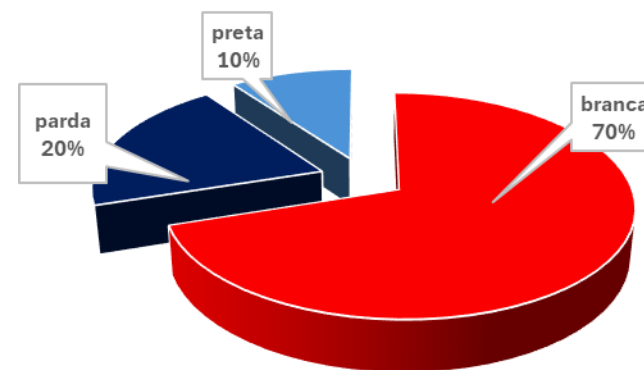
Mês	Casos Confirmados	Óbitos	Tx de letalidade
Janeiro	656	1	0,15%
Fevereiro	2.814	3	0,11%
Março	620	5	0,84%
Abril	31	1	3,85%
<b>Total 1º quadrim.</b>	<b>4.121</b>	<b>10</b>	<b>0,25%</b>

Óbitos por Covid-19, residentes, 1º quadrimestre 2024, segundo a faixa etária



Fonte: ESUS notifica, SIVEP gripe e Covid SBC, 02-05-2024.

Óbitos por Covid-19, residentes, 1º quadrimestre, segundo raça/cor, SBC





# Relatório Detalhado - 1º Quadrimestre 2024

## Proteção à Saúde e Vigilâncias

### MONKEYPOX

4 curados e 1 em isolamento, recuperação e monitoramento.

Casos Confirmados 2024	5
Casos em investigação	1
Casos descartados	3

Sobre os casos confirmados:



Fonte: CeVeSP 02/05/2024

### TOXOPLASMOSE

Casos	Total 2021	Total 2022	Total 2023	1º quadr. 2024
Toxoplasmose em gestante	15	11	66 (1 óbito)	14
Toxoplasmose congênita	5	4	8	2

Fonte: SMS/DVE/SINAN NET – 30/04/2024Dados preliminares

- **Discussão entre a Vigilância Epidemiológica e Atenção Básica, com objetivo de melhorar o atendimento a gestante e os indicadores da toxoplasmose em gestante e congênita;**
- **Capacitação de profissionais de saúde das UBS's e Assistência Farmacêutica.**

### ESPOROTRICOSE HUMANA

Casos	1º quadr. 2024
casos humanos	4

Fonte: SMS/DVE/SINAN NET – 24/01/2024-Dados preliminares

Observação: Em 4 de nov/2022 foi expedida a Nota Técnica nº 4/2022, contemplando a "Esporotricose humana" como Notificação Compulsória Municipal em São Bernardo do Campo a partir da mesma data.

# Relatório Detalhado - 1º Quadrimestre 2024

## Proteção à Saúde e Vigilâncias

## VIGILÂNCIA EPIDEMIOLÓGICA



### HANSENÍASE

CASOS	Total 2023	Jan-abr 2024
Novos	9	2
COMUNICANTES		
Registrados	36	9
Examinados	31	4
Casos Novos em comunicantes	1	0

### SÍFILIS

CASOS NOVOS	Total 2023	Jan-abr 2024
Sífilis adquirida	882	216
Sífilis em gestante	305	81
Sífilis congênita	32	10

- **Comitê da Sífilis:** Discussão mensal dos casos de sífilis em gestantes e congênita;
- **Curso para formação de executores de Teste Rápido (sífilis, HIV e Hepatites B e C);**
- **Implantação** de planilha Google Drive;
- **Revisão de** Protocolo Municipal do Manejo clínico da Sífilis em gestante e congênita.

Fonte: SMS/DVE/SINAN NET – Dados preliminares

### TUBERCULOSE

CASOS	Total 2023	Jan-abr 2024
Novos	325	103
BUSCA ATIVA		
Esperado anual	8.000	8.000
Realizado	3.623	1.380
%	45,28%	17,25%

Fonte: TBWEB e Laboratório Municipal de Saúde Pública de SBC,  
\* 2024 dados preliminares

### HIV/AIDS

CASOS NOVOS	Total 2023	Jan-abr 2024
HIV	79	33
HIV em gestante	17	3
AIDS	128	19
AIDS em Menores de 05 anos	0	0
<b>Casos em Acompanhamento</b>	<b>3.278</b>	<b>4.367</b>

Fonte : Programa DST/AIDS/SINAN NET – \* dados preliminares

### AIDS - casos em acompanhamento

**3.841** residentes em SBC

**526** não residentes

# Relatório Detalhado - 1º Quadrimestre 2024

## Proteção à Saúde e Vigilâncias

## VIGILÂNCIA EPIDEMIOLÓGICA



### SVO/IML

1º Quadrimestre - 2024

#### NECRÓPSIAS

IML (mortes violentas) - **144**

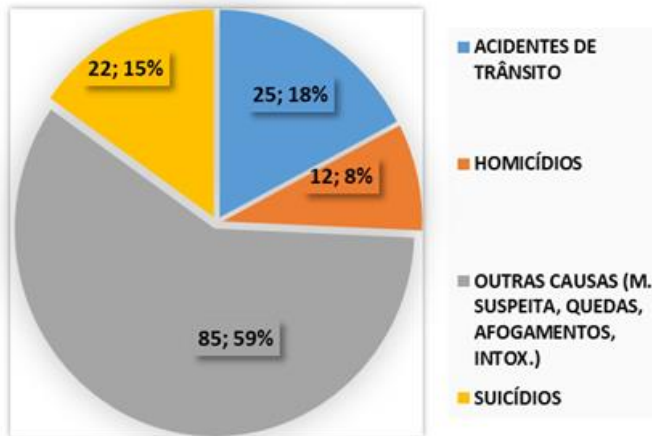
SVO (mortes naturais) - **495**

FONTE: SEÇÃO DE VERIFICAÇÃO DE ÓBITOS (SVO) E INSTITUTO MÉDICO LEGAL (IML) DE SÃO BERNARDO DO CAMPO.

### VIOLÊNCIA INTERPESSOAL/AUTOPROVOCADA

VIOLÊNCIA	Total 2023	Jan-abr 2024
Física	1.456	395
Sexual	344	107
Autoprovocada	1.720	623
Psicológica/Moral	105	59
Negligência	62	16

### FATOR GERADOR DE MORTES VIOLENTAS 1º quadrimestre 2024



FONTE: IML - INSTITUTO MÉDICO LEGAL DE S.B.DO CAMPO

VIOLÊNCIA	Total Masc 2023	Total Fem 2023	Masc jan-abr 2024	Fem jan-abr 2024
Física	225	1.231	44	351
Sexual	55	289	12	95
Autoprovocada	555	1.165	195	428
Psicológica/Moral	6	99	2	57
Negligência	24	38	6	10

Fonte: SMDS/DVER/SinanNet dados preliminares

**08/03 – Capacitação para profissionais do Hospital da Mulher;**

**09/04 – Oficina sobre Notificações para profissionais das Unidades Básicas de Saúde, encontro realizado na Faculdade de Direito.**





## Proteção à Saúde e Vigilâncias

## VIGILÂNCIA EPIDEMIOLÓGICA

### LABORATÓRIO MUNICIPAL DE SAÚDE PÚBLICA

EXAMES	Total 2023	Jan-abr 2024
Realizados	29.512	14.468
Processados e encaminhados	886	614
<b>TOTAL</b>	<b>30.398</b>	<b>15.082</b>

Fonte: DVE/SBC, \*dados preliminares 02/05/2024



**CIEVS SBC**

Centro de Informações  
Estratégicas em Vigilância  
em Saúde

- **Vigilância de Rumores;**
- **Monitoramento de Agravos/Doenças/Eventos do município;**
- **Apoio ao fortalecimento da rede RENAVEH com articulações com os NVEH-Núcleo de Vigilância Epidemiológica Hospitalar do HA, HMU, HU e HC.**



**Núcleo em Vigilância em Saúde –  
11 NEVS implantados**

### AÇÕES DOS NEVS

- **Articulação e apoio in loco na UBS às questões de vigilância em saúde**
- **Apoio às ações entre NEVS e DVE-SBC devido ao aumento de casos de Dengue;**
- **Ações conjuntas entre NEVS e UBS e CCZ-SBC: Mutirões “Campanha contra Dengue”;**
- **Participação junto ao Programa ISTs - Bloco da Prevenção;**
- **Participação do Programa de Tuberculose: “Busca ativa de Sintomático Respiratório”;**
- **Participação “ Dia D da Mulher”.**



## Proteção à Saúde e Vigilâncias

### ARBOVIROSES

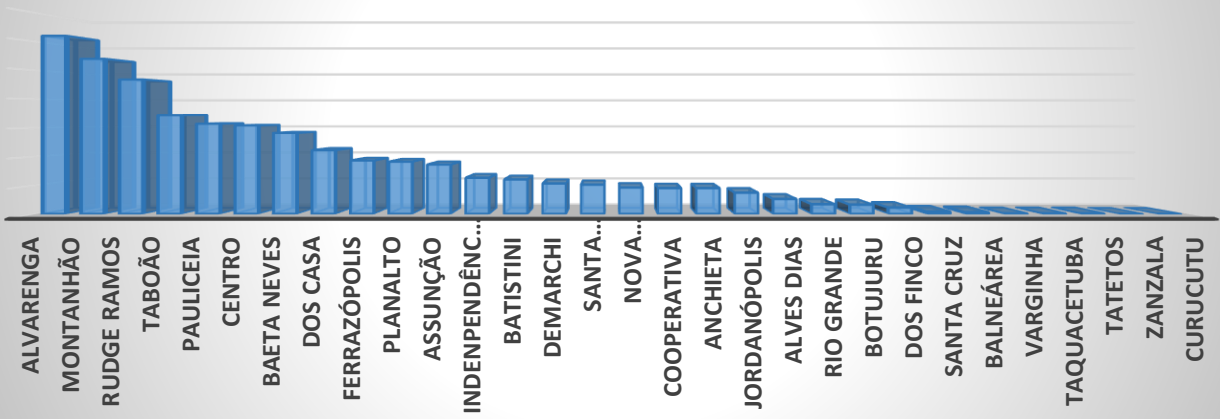
ANO	DENGUE		CHIKUNGUNYA		ZIKA VÍRUS		FEBRE AMARELA	
	Total 2023	Total 2024	Total 2023	Total 2024	Total 2023	Total 2024	Total 2023	Total 2024
NOTIFICADOS	1.914	10.715	70	36	1	0	2	1
DESCARTADOS	1.308	2.827	54	21	1	0	2	1
IMPORTADOS	57	199	10	3	0	0	0	0
<b>AUTÓCTONES</b>	<b>33</b>	<b>2.299</b>	<b>2</b>	<b>1</b>	<b>0</b>	<b>0</b>	<b>0</b>	<b>0</b>
EM INVESTIGAÇÃO	0	5.386	0	9	0	0	0	0
OUTROS MUNICÍPIOS	516	1.586	4	2	0	0	0	0

### Imóveis trabalhados para prevenção da Dengue

Ações Realizadas	1º quadrimestre	
	2023	2024
<b>Atenção Básica e CCZ</b>		
Casa a Casa	132.284	139.259
Bloqueios de casos suspeitos*	13.853	63.117
<b>Ações Realizadas CCZ</b>		
Imóveis Especiais	152	82
Pontos Estratégicos	172	114
Focos	431	884
Larvas Aedes aegypti	3.870	4.921

Fonte: DVE/SBC, \*dados preliminares 30/04/2024

Distribuição de casos autóctones de Dengue, segundo bairro de São Bernardo do Campo, 2024



- Total de Testes Rápidos NS1 Dengue realizados no período de 01/04 a 25/04 – **1.069**
- Taxa de positividade - **28,2%**



### Ações

- Capacitações/treinamentos em arboviroses para toda a Rede de Atenção à Saúde – **176** participantes;
- Capacitação em arboviroses para a ACEs, ACSs e SBA, (realização de mutirões conjuntos) – **1.000** participantes;
- Capacitação em arboviroses Hospitais públicos e privados do município – **25** participantes;
- Organização e capacitação em arboviroses para colaboradores da PMSBC (todas as Secretarias), ação de campo em conjunto com CCZ (17/02/2024) – **800** participantes;
- Capacitação em parceria com a Diretoria de Ensino Estadual, de **70** escolas estaduais do município e o Grêmio estudantil, de modo on-line – **210** participantes;

- **Situação das Arboviroses** - Discussão de casos de arboviroses com os profissionais de saúde da Atenção Básica
- **Comitê Arboviroses** – Reunião com as Secretarias do município de São Bernardo do Campo

### VIGILÂNCIA SANITÁRIA

Ações Desenvolvidas	1º Quadrimestre	
	2023	2024
Inspecções sanitárias	654	666
Ações legais para controle do risco à saúde – AIF e AIP	151	138
Cadastro e Licenças Sanitárias	353	490
Laudo técnico de avaliação (LTA) – análise e aprovação	166	217
Nº de participantes em atividades educativas (setor produtivo)	50	0
Inspecções em estabelecimentos livre do tabaco	830	785

Fonte: DPSV/VISA



# Relatório Detalhado - 1º Quadrimestre 2024



## Proteção à Saúde e Vigilâncias

### ZOONOSES

#### ADOÇÃO DE ANIMAIS

**10** animais adotados CCZ e Feira de Adoção

#### AÇÕES EDUCATIVAS

**24** vistorias e orientações  
**14** palestras  
**06** Tenda dos Bichos /  
**7.215** pessoas orientadas

#### ESTERILIZAÇÃO DE CÃES E GATOS

Total: **1.606** animais esterilizados no 1º quadrimestre

	caninos	felinos	total
CCZ	794	812	<b>1.606</b>
*Castramóvel	0	0	<b>0</b>
Total geral	794	812	<b>1.606</b>

#### VACINAÇÃO ANTIRRÁBICA

**3.408** animais vacinados - rotina no CCZ e clínicas particulares (conforme a resolução municipal)

### CEREST e VIGILÂNCIA AMBIENTAL

Ações Desenvolvidas	1º quadr 2023	1º quadr 2024
Inspeções em ambiente de trabalho	113	95
Inspeções sanitárias em Vigilância em Saúde Ambiental	38	76
Cadastro e Licenças Sanitárias em Vigilância em Saúde Ambiental	32	52
Atendimentos em Saúde do Trabalhador (médico, psicológico, enfermagem e assistência social)	49	62
Notificação e investigação dos acidentes fatais*(1)	1	7
Notificação e investigação de acidentes com menores(1)	4	14
Notificação e investigação de agravos em trabalhadores**(1)	1.496	2.017
Análises de água	346	327

Fonte: Divisão de Saúde do Trabalhador e Vigilância em Saúde Ambiental.

\* Todos são investigados.

\*\* São os dados atualizados até o dia: 03/05/2024

- Ocupação preenchida é de 99,75 %(!)

(!) Fonte: SINAN NET

# Relatório Detalhado – 1º Quadrimestre 2024



## Apoio à Gestão do SUS

### REGULAÇÃO AMBULATORIAL

Monitoramento da oferta exames de apoio diagnóstico e terapia e de consultas especializadas 1º Quadrim\_2024

Rede de Saúde	Exames de Apoio Diagnóstico		Consultas Especializadas	
	Total	%	Total	%
<b>Prestadores</b>				
Equip. Estaduais	4.508	5	5.050	9,9
Amb. FMABC	0	0	104	0,2
<b>Equip. Municipais</b>	<b>88.995</b>	<b>95</b>	<b>45.653</b>	<b>89,2</b>
<b>Total geral</b>	<b>93.503</b>	<b>100</b>	<b>50.807</b>	<b>100</b>

Fonte: registros Hygia/CROSS/MV CRA\_colocar data 06/05/2024

### REGULAÇÃO DE TRANSPORTE SANITÁRIO

Média Mensal de Solicitações Atendidas pela Regulação de Transporte Sanitário

Atendimentos avulsos	1º Quadrimestre
	2024
Transporte Simples	410
Transporte Ambulância	82
TFD	14
Transporte TRS Simples	186
Transporte TRS Ambulância	7
Fisioterapia	125
<b>TOTAL</b>	<b>824</b>

Fonte: Transporte Sanitário -DAG/SUS  
- Planilha de controle de solicitação de transp. 06/05/2024

### Principais ações

- **Ampliação da revisão das filas de especialidades** médicas, odontológicas e exames;
- **Ampliação das especialidades e exames regulado;**
- **Elaboração, atualização e implantação de Protocolos Municipais;**
- **Apresentação do processo de Regulação na Reunião do Conselho municipal de saúde, realizada em 30/04/2024.**



Média mensal de usuários atendidos: **416**

Média mensal de viagens em veículo leve:  
**6.390**

Média mensal viagens em veículo adaptado:  
**624**

# Relatório Detalhado - 1º Quadrimestre 2024

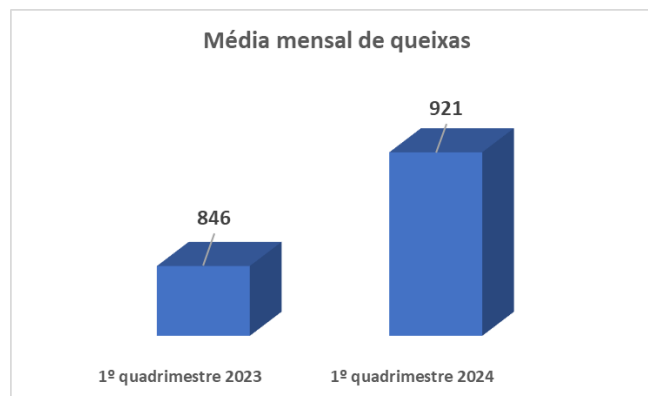
## Apoio à Gestão do SUS

### OUVIDORIA



1º QUADRIMESTRE 2024 - OUVIDORIA							
Tipo de Estabelecimento/Serviços	ACESSO	DOCUMENTOS	ESTRUTURA	ORGANIZAÇÃO DO SERVIÇO	OUTROS	RECURSOS HUMANOS	Total Geral
ASSISTÊNCIA FARMACÊUTICA	35	8	0	1	2	1	47
CAPS	11	3	0	11	1	7	33
CENTRAL DE REGULAÇÃO	1.337	0	0	7	5	0	1.349
CEO	6	0	0	2	1	1	10
CER IV	28	0	0	2	0	2	32
HOSPITAIS	227	38	0	47	7	22	341
OUVIDORIAS EXTERNAS	26	0	0	2	0	1	29
POLICLINICAS	179	0	0	11	0	13	203
PRESTADORES	190	5	0	5	0	6	206
SAMU/TRANSPORTE SANITÁRIO	6	0	0	5	2	4	15
SERVIÇOS ADMINISTRATIVOS	2	0	0	1	0	5	10
UBS	429	25	3	170	18	215	860
UPA	44	2	12	116	5	150	329
VIGILÂNCIA EM SAÚDE	94	0	45	64	8	6	217
<b>Total Geral</b>	<b>2.614</b>	<b>81</b>	<b>60</b>	<b>444</b>	<b>49</b>	<b>433</b>	<b>3.683</b>

Fonte: OuvidorSUS/SMS



**Média mensal de queixas registradas na Ouvidoria**  
**1º Quadrimestre: 921**

\*Queixas: Solicitações, Reclamações e Denúncias

Fonte: OuvidorSUS/SMS



#### Principais ações

- **Implantação de um novo canal de acesso à Ouvidoria SUS no município através de WhatsApp.**

Solicitações Referente a LAI (Lei de Acesso à Informação) - 1º Quadrimestre de 2024		
SOLICITAÇÕES	ASSUNTO	DEPARTAMENTO
1	Solicitação sobre informações sobre a utilização de tecnologias de geoprocessamento por esta Secretaria durante a pandemia de COVID-19.	Departamento de Proteção à Saúde e Vigilâncias e Departamento de Apoio à Gestão do SUS
1	Solicitação sobre os tipos de equipamentos de saúde no município.	Departamento de Apoio à Gestão do SUS
1	Quantidade de funcionários da área da saúde, separados por classe, atuavam em 2016 e quantos atuam hoje.	Diretoria Geral Complexo de Saúde de São Bernardo do Campo
1	Oferta de neurologia infantil no município.	Departamento de Atenção Especializada e Departamento de Apoio à Gestão do SUS
1	Informação sobre atendimento na especialidade de Ortopedia cirúrgica.	Departamento de Apoio à Gestão do SUS
<b>Total Geral: 5 solicitações</b>		

# Relatório Detalhado - 1º Quadrimestre 2024

## Apoio à Gestão do SUS

### AUDITORIA



Média Mensal de AIHs Auditadas				
Nº RELATÓRIOS	DEMANDANTE	ORGÃO RESPONSÁVEL PELA AUDITORIA	UNIDADE/SERVIÇO AUDITADO	FINALIDADE
01/2024 06/2024 11/2024	Dep. Apoio à Gestão do SUS	Seção de Auditoria em Saúde	Hospital Anchieta	Auditar as Autorizações de Internação Hospitalar (AIH) referentes ao mês de maio.
<b>STATUS</b>	<b>Média de AIH auditadas analiticamente por mês: 122</b>		<b>Total de AIH apresentadas: 675</b>	
<b>RECOMENDAÇÕES</b>	Saneamento das inconformidades identificadas e aprimoramento dos controles das informações inseridas nas AIHs.			
02/2024 07/2024 12/2024	Dep. Apoio à Gestão do SUS	Seção de Auditoria em Saúde	Hospital da Mulher	Auditar as Autorizações de Internação Hospitalar (AIH) referentes ao mês de maio.
<b>STATUS</b>	<b>Média de AIH auditadas analiticamente por mês: 82</b>		<b>Total de AIH apresentadas: 2.167</b>	
<b>RECOMENDAÇÕES</b>	Saneamento das inconformidades identificadas e aprimoramento dos controles das informações inseridas nas AIHs.			
03/2024 08/2024 13/2024	Dep. Apoio à Gestão do SUS	Seção de Auditoria em Saúde	Hospital de Urgência	Auditar as Autorizações de Internação Hospitalar (AIH) referentes ao mês de maio.
<b>STATUS</b>	<b>Média de AIH auditadas analiticamente por mês: 278</b>		<b>Total de AIH apresentadas: 2.839</b>	
<b>RECOMENDAÇÕES</b>	Saneamento das inconformidades identificadas e aprimoramento dos controles das informações inseridas nas AIHs.			
04/2024 09/2024 14/2024	Dep. Apoio à Gestão do SUS	Seção de Auditoria em Saúde	Hospital de Clínicas Municipal	Auditar as Autorizações de Internação Hospitalar (AIH) referentes ao mês de maio.
<b>STATUS</b>	<b>Média de AIH auditadas analiticamente por mês: 416</b>		<b>Total de AIH apresentadas: 2.858</b>	
<b>RECOMENDAÇÕES</b>	Saneamento das inconformidades identificadas e aprimoramento dos controles das informações inseridas nas AIHs.			



# Relatório Detalhado - 1º Quadrimestre 2024



## Apoio à Gestão do SUS

### AUDITORIA

Média Mensal de AIHs Auditadas				
Nº RELATÓRIOS	DEMANDANTE	ORGÃO RESPONSÁVEL PELA AUDITORIA	UNIDADE/SERVIÇO AUDITADO	FINALIDADE
05/2024 10/2024 15/2024	Dep. Apoio à Gestão do SUS	Seção de Auditoria em Saúde	Santa Casa	Auditar as Autorizações de Internação Hospitalar (AIH) referentes ao mês de maio.
<b>STATUS</b>	Média de AIH auditadas analiticamente por mês: 3		Total de AIH apresentadas: 132	
<b>RECOMENDAÇÕES</b>	Saneamento das inconformidades identificadas e aprimoramento dos controles das informações inseridas nas AIHs.			
<b>MÉDIA DE AIHS AUDITADAS NO 1º QUADRIMESTRE: 2.890</b>				

Auditorias realizadas nas Unidades Básicas de Saúde				
Nº RELATÓRIO	DEMANDANTE	ORGÃO RESPONSÁVEL PELA AUDITORIA	UNIDADE/SERVIÇO AUDITADO	FINALIDADE
51/2023 52/2023 53/2023 54/2023 55/2023 56/2023 57/2023 58/2023 59/2023 60/2023 66/2023 71/2023	Dep. Apoio à Gestão do SUS	Seção de Auditoria em Saúde	UBS Demarchi UBS Batistini UBS Represa UBS Farina UBS Parque São Bernardo UBS São Pedro UBS Riacho Grande UBS Finco UBS Santa Cruz UBS Rudge Ramos UBS Caminho do Mar UBS Planalto	Em atendimento ao solicitado pela Secretaria de Saúde do Município de São Bernardo do Campo, foi instituído a Comissão de Auditoria em Saúde, que tem por objetivo apoiar na qualificação da organização dos serviços e consequentemente, na melhoria do cuidado ao usuário do SUS.
<b>STATUS:</b>	Relatório Concluído e encaminhado ao Departamento de Atenção Básica e Gestão do Cuidado.			
<b>RECOMENDAÇÕES</b>	Saneamento das inconformidades identificadas e eliminação das causas que lhe dão ocorrência.			
<b>TOTAL DE AUDITORIAS NAS UBS'S FINALIZADAS NO 1º QUADRIMESTRE: 11</b>				



## Apoio à Gestão do SUS

### AUDITORIA

Auditorias realizadas nas Unidades Básicas de Saúde				
Nº RELATÓRIO	DEMANDANTE	ORGÃO RESPONSÁVEL PELA AUDITORIA	UNIDADE/SERVIÇO AUDITADO	FINALIDADE
66/2023	Dep. Apoio à Gestão do SUS	Seção de Auditoria em Saúde	UBS Caminho do Mar	Em atendimento ao solicitado pela Secretaria de Saúde do Município de São Bernardo do Campo, foi instituído a Comissão de Auditoria em Saúde, que tem por objetivo apoiar na qualificação da organização dos serviços e conseqüentemente, na melhoria do cuidado ao usuário do SUS.
STATUS:	Auditoria cancelada devido reforma na unidade.			
RECOMENDAÇÕES	Não se aplica no momento.			

#### Principais ações:

- **Elaboração de POP (Procedimento Operacional Padrão) - Fornecimento de documentos e informações para os órgãos de fiscalizações - Objetivo: Ser instrumento de orientação e apoio na organização dos documentos e informações exigidos pelo Tribunal de Contas do Estado de São Paulo e demais órgãos de fiscalizações.**

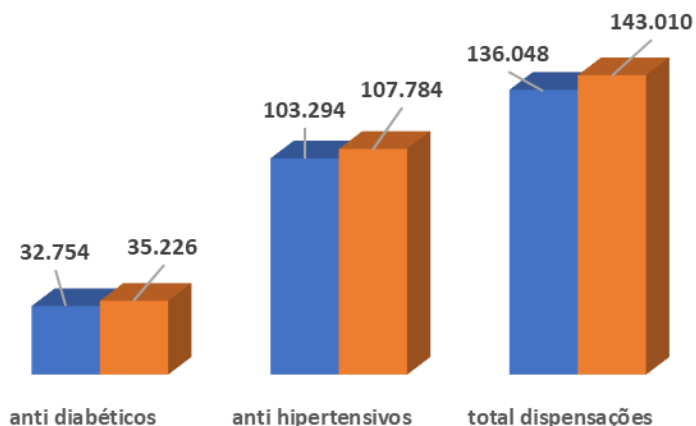


## Apoio à Gestão do SUS

### ASSISTÊNCIA FARMACÊUTICA

Média mensal de dispensações de medicamentos pelas unidades de saúde municipais

■ 1º quadri 2023 ■ 1º quadri 2024



### Farmácia de Medicamentos Especializados – FME São Bernardo do Campo

	2024
	1º quadrim
Média de Atendimentos / Mês	13.483
Média de Atendimentos / Dia	649

Aumento de 2% no número de pacientes atendidos

### AÇÕES JUDICIAIS

- ✓ 14 novas ações em 2024;
- ✓ 435 ações judiciais vigentes;
- ✓ 189 ações compartilhadas sendo atendidas por outro ente;
- ✓ 5 ações deixaram de ser atendidas (falecimento ou suspensão de tratamento).

- Monitoramento de Diabéticos Insulino dependentes (Glicocys): 8.004 cadastros ativos;
- Média mensal de consultas farmacêuticas: 665 (Atenção Básica e Atenção especializada);
- Média mensal de dispensação de medicamentos nas Unidades de Saúde: 207.643;
- Realização de testes rápidos para HIV, Sífilis e sessões de auriculoterapia pelos farmacêuticos;



## Apoio à Gestão do SUS

### INFORMAÇÃO/INFORMATIZAÇÃO

#### Infraestrutura de cabeamento e hardware para TIC

- Acompanhamento de implantação de infraestrutura de lógica nas unidades: UPA Silvina II, Clínica de Oftalmologia, CAPS Infanto Juvenil;

#### Instalação de Equipamentos

- Upgrade de **18 switches** para unidades da Secretaria de Saúde, permitindo conexão com maior capacidade de processamento e gerenciamento;
- Instalação de **112 microcomputadores** para as unidades da Secretaria de Saúde, **10 computadores** no CAPS Centro, **06 computadores** no CAPS AD III Infanto Juvenil/CAPS II Infantil e **03 computadores** no CAPS AD III Alvarenga;
- Instalação de **27 computadores** e **4 painéis de chamada**, para inauguração da UPA Silvina II;
- Instalação de **8 painéis** para visualização de estatísticas do PowerBi, no Prédio da Secretária de Saude;
- Instalação e migração do Servidor CNES;
- Rollout (troca de tecnologia) em **725 tablets** dos agentes comunitários de saúde e NIR (Núcleo Interno de Regulação);



## Apoio à Gestão do SUS

### INFORMAÇÃO/INFORMATIZAÇÃO

#### Bilhetagem impressoras de outsourcing

- Instalação e configuração de **14** novas impressoras HP na rede;
- Instalação de agentes de coleta e contabilidade da **Simpress** em todos os computadores da rede no total de **2.034** ativos;
- Implantação de filtragem de ativo em **253** impressoras da **Simpress** na rede da Saúde com validação de impressão em todas as unidades.

#### Suporte de Sistema de Monitoramento por Vídeo

- Apoio em infraestrutura à empresa **Fortknox** no suporte do sistema de monitoramento de vídeo;
- Apoio em infraestrutura à empresa **Real Ponto** no suporte do sistema de monitoramento de vídeo das ambulâncias do SAMU e Transporte inter-hospitalar.

#### Implantação do GLPI – Sistema de Chamados

- Implantação de sistemas de chamados para o TIC e para a Seção de informação em Março de 2024;
- **613** chamados solucionados na plataforma - Março e Abril/2024.



## Apoio à Gestão do SUS

### INFORMAÇÃO/INFORMATIZAÇÃO

#### Suporte e Manutenção

- Suporte do sistema **Glicosys** nas Unidades Básicas de Saúde;
- Suporte e manutenção de hardware de **30 tablets** utilizados nos serviços, (SAMU) Serviço de Atendimento Móvel de Urgência, (ACS) Agente Comunitário de Saúde (UBS) Unidade Básica de Saúde e Policlínica Centro;
- Realizados **2.947** atendimentos pela equipe do TIC (Tecnologia da Informação);
- Suporte e acompanhamento de implantação de novo sistema de PACS para disponibilização de Laudos e Imagens referentes a exames de Raio-X, Ultrassonografia e Mamografia.

#### Desenvolvimento WEB

- Remodelagem da página da Secretaria de Saúde na Web (fase de homologação);
- Nova página da intranet da Secretaria de Saúde em desenvolvimento.

#### Prontuário Eletrônico

- Implantação do Prontuário Eletrônico nas unidades: CAPS III ALVARENGA , CAPS INFANTIL , CAPS III CENTRO, CAPS AD III INANTIL JUVENIL, CAPS III AD CENTRO e FUNCRAF.



## Apoio à Gestão do SUS

### INFORMAÇÃO/INFORMATIZAÇÃO

#### Capacitação de Multiplicadores

- Capacitação de **121** colaboradores dos diversos departamentos da Secretaria de Saúde, para serem multiplicadores de agentes de suporte primário de T.I, (projeto desenvolvido para melhoria da comunicação entre multiplicadores e equipe de T.I., visando uma operação mais eficiente);

#### Interoperabilidade

- Implantação do Sistema de Interoperabilidade em fevereiro de 2024, com os sistemas Hygia, MV, Glicocys, Vivace e Matrix (MV),
- Recebidos dados de **988.176** atendimentos durante o período;

#### Sistema de Telemensageria

- Piloto na UBS Vila Marchi (Acessa Saúde SBC) – **1.058** registros;
- Piloto UBS Baeta (Filipeta digital);
- Piloto envio de mensagens – envio de **1.200** mensagens para esforço concentrado de consulta oftalmológica infantil.



## Apoio à Gestão do SUS

### INFORMAÇÃO/INFORMATIZAÇÃO

#### Capacitações e treinamentos

- **Treinamentos – 211** colaboradores treinados no período.

TREINAMENTOS EQUIPE HYGIA de Janeiro/21 A Abril/21			
DATA	TREINAMENTO	UNIDADE	PARTICIPANTES
FEVEREIRO/2024	Sistema Hygia	UBS/CAPS	15
MARÇO/2024	Sistema Hygia	UBS 's /CAPS/POLI/CEOS/UPAS	168
ABRIL/2024	Sistema Hygia	UBSs/VIGILÂNCIA/CAPS	28

#### Ações relacionadas ao COVID -19

- **Disponibilização no quadrimestre**, de **17** Boletins Semanais Covid-19, com dados relativos à situação da pandemia no município, para subsidiar as ações;
- **Manutenção de DashBoard**, para monitoramento de pacientes suspeitos ou confirmados para Covid-19 atendidos na rede municipal de saúde.





## Apoio à Gestão do SUS

### EDUCAÇÃO PERMANENTE

#### Ações COREMU (Residência Multiprofissional)

- Apresentação dos Trabalhos de Conclusão de Residência;
- Fevereiro/2024 - formatura de 12 Residentes (R2);
- Março/2024 - recepção de 15 novos Residentes na Rede de Atenção à Saúde.

#### 37º Congresso de Secretários Municipais de Saúde do Estado de São Paulo (COSEMS/SP)

- Participação no Congresso do COSEMS/SP que ocorreu em Santos, durante os dias 17 a 19 de abril de 2024;
- Foram enviados 50 trabalhos de profissionais da Rede de Atenção à Saúde do município para participação da 20ª Mostra de Experiência Exitosas do Município e 13º Prêmio David Capistrano;
- Trabalho premiado: Assistência Farmacêutica: Consolidação de uma Linha de Cuidado para os Usuários em Anticoagulação em São Bernardo do Campo.

### REDE ESCOLA

#### RESIDÊNCIA MULTIPROFISSIONAL

- 02 Programas da SS
  - ✓ Saúde Mental
  - ✓ Saúde da famíliaTotal 29 residentes
- 02 Programas em Parceria com a FUABC
  - ✓ Saúde do idoso
  - ✓ Atenção ao câncerTotal 16 residentes

#### RESIDÊNCIAS MÉDICAS

- 08 programas, nas especialidades:
  - ✓ Ginecologia/Obstetrícia, Pediatria, Clínica Médica, Psiquiatria, Anestesiologia, Cirurgia Geral, Medicina da Família e Comunidade e Medicina de Família e Comunidade (R3 opcional)Total 115 residentes



## Apoio à Gestão do SUS

### EDUCAÇÃO PERMANENTE

#### PAREPS - Planos Regionais de Educação Permanente em Saúde

- 2ª Oficina Regional “Detecção Precoce de Riscos Psíquicos e Intervenção para o Desenvolvimento Neuropsicomotor em Crianças de 0 a 3 anos na Atenção Básica” - 24 de abril de 2024

#### Encontro Nacional dos Auditores do SNA 2024 - Brasília

- Participação de **02** profissionais da Secretaria de Saúde de São Bernardo do Campo

#### Semana da Enfermagem

- Organização da semana da Enfermagem que acontecerá no dia **17/05/2024**

### REDE ESCOLA

#### SOLICITAÇÕES DE PESQUISA DE CAMPO

- **32** solicitações de pesquisa de campo durante o período.

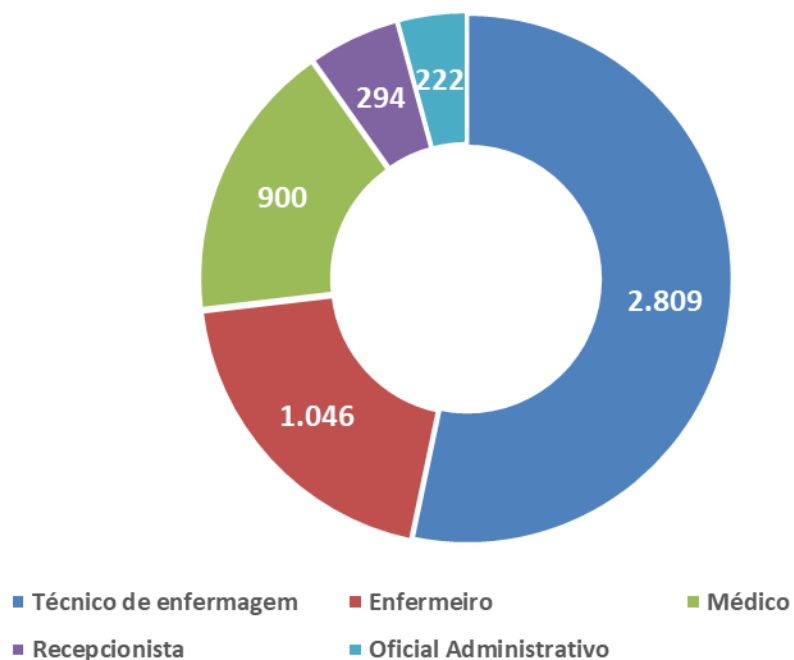
#### REDE ESCOLA

##### Total de oferta disponibilizada no quadrimestre:

- Escolas Técnicas de Enfermagem: **1.045** vagas ofertadas – **660** utilizadas
- Instituições de Ensino Superior: **385** vagas ofertadas – **375** utilizadas



Categorias com maior acesso na Plataforma EAD



Fonte: Plataforma EAD – Escola de Saúde

#### INFORMATIVO DA PLATAFORMA EAD

- **3.591** usuários totais cadastrados;
- **943** novas inscrições em diversos cursos na Plataforma EAD (profissionais de saúde e usuários SUS);
- **334** certificados de conclusão de curso emitidos durante o período;
- Disponibilização de **12** novos conteúdos para Rede de Atenção à Saúde;



## REUNIÕES

- **Conselho Municipal de Saúde:** 4 reuniões ordinárias (janeiro, fevereiro, março e abril);
- **Conselhos Locais de Unidades:** 90 reuniões



# PROGRAMAÇÃO ANUAL DE SAÚDE 2024

# Relatório Detalhado - 1º Quadrimestre 2024

## PROGRAMAÇÃO ANUAL DE SAÚDE 2024



### ATENÇÃO BÁSICA

DIRETRIZ Nº 1 - Ampliar a rede de atenção básica com a qualificação de ações de saúde que venham a garantir o cuidado adequado preventivo, curativo e humanizado aos cidadãos.

OBJETIVO Nº 1.1 - AMPLIAR E MANTER A REDE DE ATENÇÃO BÁSICA

Nº	Descrição da Meta	Indicador para monitoramento e avaliação da meta	Unidade de Medida	Meta Prevista 2024	Resultado 1º quadrimestre 2024
1.1.1	READEQUAR A ESTRUTURA FÍSICA DE 1 UNIDADE DE SAÚDE (REFORMA DA UBS UNIÃO)	TOTAL DE UNIDADE BÁSICAS DE SAÚDE COM ESTRUTURA FÍSICA READEQUADA	Número	1	0
Ação Nº 1 - Concluir a reforma da UBS União I					
1.1.2	CONSTRUIR E EQUIPAR 5 NOVAS UNIDADES BÁSICAS DE SAÚDE (UBS UNIÃO II, UBS TRÊS MARIAS, UBS JARDIM PETRONI, UBS ALVARENGA II E UBS SÃO PEDRO II)	TOTAL DE UNIDADES BÁSICAS DE SAÚDE IMPLANTADAS NA REDE SUS MUNICIPAL	Número	36	34
Ação Nº 1 - concluir a obras das UBSs Jd Calux, Jd Petroni, São Pedro II					
Ação Nº 2 - iniciar a obra das UBSs União II, Três Marias e Alvarenga II					
1.1.3	CONSTRUIR E EQUIPAR NOVAS SEDES PARA 2 UNIDADES BÁSICAS DE SAÚDE JÁ EXISTENTES - SUBSTITUIÇÃO PREDIAL (UBS SANTA TEREZINHHA E UBS SANTA CRUZ)	TOTAL DE UNIDADES BÁSICAS DE SAÚDE EXISTENTES COM SUBSTITUIÇÃO PREDIAL	Número	2	0
Ação Nº 1 - concluir a construção da UBS Santa Terezinha					
Ação Nº 2 - concluir a obra da UBS Santa Cruz					
1.1.6	REALIZAR A MANUTENÇÃO PREDIAL E DE EQUIPAMENTOS NAS UNIDADES DA REDE BÁSICA DE SAÚDE	PERCENTUAL DE UNIDADES BÁSICAS DE SAÚDE COM MANUTENÇÃO PREDIAL E DE EQUIPAMENTOS REALIZADA	Percentual	100	100
Ação Nº 1 - REALIZAR A MANUTENÇÃO PREDIAL E DE EQUIPAMENTOS NAS UNIDADES DA REDE BÁSICA DE SAÚDE					
1.1.7	REALIZAR A MANUTENÇÃO DE SERVIÇOS ESSENCIAIS DE ABASTECIMENTO DE ÁGUA, ENERGIA E TELEFONIA NAS UNIDADES DA REDE BÁSICA DE SAÚDE	PERCENTUAL DE UNIDADES BÁSICAS DE SAÚDE COM SERVIÇOS ESSENCIAIS DE ABASTECIMENTO DE ÁGUA, ENERGIA E TELEFONIA MANTIDOS	Percentual	100	100
Ação Nº 1 - REALIZAR A MANUTENÇÃO DE SERVIÇOS ESSENCIAIS DE ABASTECIMENTO DE ÁGUA, ENERGIA E TELEFONIA NAS UNIDADES DA REDE BÁSICA DE SAÚDE					

# Relatório Detalhado - 1º Quadrimestre 2024

## PROGRAMAÇÃO ANUAL DE SAÚDE 2024



### OBJETIVO Nº 1.2 - AMPLIAR E QUALIFICAR O ACESSO E A ASSISTÊNCIA À SAÚDE DE ATENÇÃO BÁSICA

Nº	Descrição da Meta	Indicador para monitoramento e avaliação da meta	Unidade de Medida	Meta Prevista 2024	Resultado 1º quadrimestre 2024
1.2.1	AMPLIAR A ESTRATÉGIA DE SAÚDE DA FAMÍLIA	TOTAL DE EQUIPES DE SAÚDE SAÚDE DA FAMÍLIA	Número	176	171
Ação Nº 1 - IMPLANTAR 7 NOVAS ESF ALÉM DAS 169 EXISTENTES					
1.2.2	AMPLIAR O NÚMERO DE ACS POR MEIO DE PROCESSO SELETIVO PÚBLICO OU CONCURSO PÚBLICO, CONFORME A LEI	TOTAL DE ACS IMPLANTADOS	Número	860	549
Ação Nº 1 - manter 860 ACSs					
1.2.3	MANTER EQUIPES MULTIPROFISSIONAIS NA ATENÇÃO BÁSICA	TOTAL DE EQUIPES MULTIPROFISSIONAIS IMPLANTADAS NA ATENÇÃO BÁSICA	Número	19	25
Ação Nº 1 - MANTER 19 EQUIPES MULTIDISCIPLINARES NA ATENÇÃO BÁSICA					
1.2.4	MANTER O PROGRAMA MAIS MÉDICOS CONFORME DIRETRIZ DO MINISTÉRIO DA SAÚDE	TOTAL DE MÉDICOS DO PROGRAMA MAIS MÉDICOS ATUANDO NA ATENÇÃO BÁSICA	Número	35	75
Ação Nº 1 - MANTER 35 MAIS MÉDICOS ATUANDO NA ATENÇÃO BÁSICA CONFORME DIRETRIZ DO MINISTÉRIO DA SAÚDE					
1.2.5	MANTER UBSs EM FUNCIONAMENTO COM HORÁRIO ESTENDIDO (Programa Saúde na Hora)	TOTAL DE UBSs COM ACOLHIMENTO QUALIFICADO DOS USUÁRIOS	Número	20	20
Ação Nº 1 - MANTER 20 UBSs EM FUNCIONAMENTO COM HORÁRIO ESTENDIDO (Programa Saúde na Hora)					
1.2.6	MANTER UTILIZAÇÃO DO ACOLHIMENTO QUALIFICADO DOS USUÁRIOS NAS UBSs	TOTAL DE UBSs COM ACOLHIMENTO QUALIFICADO DOS USUÁRIOS	Número	36	34
Ação Nº 1 - MANTER A UTILIZAÇÃO DO ACOLHIMENTO QUALIFICADO DOS USUÁRIOS NAS 37 UBSs					
Ação Nº 2 - MANTER O PROJETO ACESSA MAIS DIGITAL PARA AS 37 UBSs					
1.2.7	IMPLANTAR UMA UNIDADE CUIDADOSO POR TERRITÓRIO DA SAÚDE	TOTAL DE UNIDADES CUIDADOSO EM FUNCIONAMENTO	Número	4	3
Ação Nº 1 - IMPLANTAR 2 UNIDADES CUIDADOSO ALÉM DAS 2 JÁ EXISTENTES					
Ação Nº 2 - MANTER A PARTICIPAÇÃO NO CONSELHO MUNICIPAL DA PESSOA IDOSA					
1.2.8	MANTER COLETA DIÁRIA DE EXAMES LABORATORIAIS NAS UBSs	TOTAL DE UBSs COM COLETA DIÁRIAS DE EXAMES LABORATORIAIS	Número	36	34
Ação Nº 1 - MANTER COLETA DIÁRIA DE EXAMES LABORATORIAIS NAS 37 UBSs					
1.2.9	ASSEGURAR A REORGANIZAÇÃO DO FLUXO DE ATENDIMENTO NAS UBSs PARA ACOLHIMENTO E ATENDIMENTO DE SINTOMÁTICOS RESPIRATÓRIOS, CONFORME A SITUAÇÃO EPIDEMIOLÓGICA VIGENTE	PERCENTUAL DE UNIDADES COM REORGANIZAÇÃO DE FLUXO ESTABELECIDO PARA SINTOMÁTICOS RESPIRATÓRIOS	Percentual	100	100
Ação Nº 1 - ASSEGURAR A REORGANIZAÇÃO DO FLUXO DE ATENDIMENTO NAS UBSs PARA ACOLHIMENTO E ATENDIMENTO DE SINTOMÁTICOS RESPIRATÓRIOS, CONFORME A SITUAÇÃO EPIDEMIOLÓGICA VIGENTE					

# Relatório Detalhado - 1º Quadrimestre 2024

## PROGRAMAÇÃO ANUAL DE SAÚDE 2024



### OBJETIVO Nº 1.3 - AMPLIAR E APERFEIÇOAR A ATENÇÃO EM SAÚDE BUCAL

Nº	Descrição da Meta	Indicador para monitoramento e avaliação da meta	Unidade de Medida	Meta Prevista 2024	Resultado 1º quadrimestre 2024
1.3.1	AMPLIAR O NÚMERO DE EQUIPES DA SAÚDE BUCAL	TOTAL DE EQUIPES DE SAÚDE BUCAL IMPLANTADAS	Número	119	103
Ação Nº 1 - IMPLANTAR 6 EQUIPES DE SAÚDE BUCAL ALÉM DAS 113 EXISTENTES					
1.3.2	INTENSIFICAR AÇÕES DE SAÚDE BUCAL	TOTAL DE MUTIRÕES DE ATENDIMENTO ODONTOLÓGICO REALIZADOS POR ANO	Número	2	1
Ação Nº 1 - REALIZAR 2 MUTIRÕES ANUAIS DE ATENDIMENTOS EM ODONTOLOGIA BÁSICA OU ESPECIALIZADA					
1.3.3	MANTER A OFERTA DE PRÓTESES ODONTOLÓGICAS	TOTAL DE PRÓTESES ODONTOLÓGICAS DISPENSADAS	Número	3.000	2.084
Ação Nº 1 - MANTER A OFERTA DE 3.000 PRÓTESES ODONTOLÓGICAS					
1.3.4	REALIZAR CAMPANHAS ANUAIS DE PREVENÇÃO DO CÂNCER BUCAL	TOTAL DE CAMPANHAS DE PREVENÇÃO DO CÂNCER BUCAL REALIZADAS	Número	2	1
Ação Nº 1 - REALIZAR 2 CAMPANHAS ANUAIS DE PREVENÇÃO DO CÂNCER BUCAL					
1.3.5	IMPLANTAR 1 UOM - UNIDADE ODONTOLÓGICA MÓVEL	TOTAL DE UOM EM FUNCIONAMENTO	Número	1	0
Ação Nº 1 - IMPLANTAR 1 UOM - UNIDADE ODONTOLÓGICA MÓVEL					

### OBJETIVO Nº 1.4 - IMPLEMENTAR E QUALIFICAR AÇÕES VOLTADAS A POPULAÇÕES ESTRATÉGICAS

Nº	Descrição da Meta	Indicador para monitoramento e avaliação da meta	Unidade de Medida	Meta Prevista 2024	Resultado 1º quadrimestre 2024
1.4.1	IMPLANTAR PLANO DE AÇÕES DE SAÚDE VOLTADAS À POPULAÇÃO NEGRA	PERCENTUAL DE EXECUÇÃO DO PLANO DE AÇÕES DE SAÚDE VOLTADAS À POPULAÇÃO NEGRA	Percentual	100	100
Ação Nº 1 - MANTER O PLANO DE AÇÕES DE SAÚDE VOLTADAS À POPULAÇÃO NEGRA					
1.4.2	MANTER E QUALIFICAR AÇÕES DE SAÚDE VOLTADAS À POPULAÇÃO INDÍGENA	PERCENTUAL DE EXECUÇÃO DO PLANO DE AÇÕES DE SAÚDE VOLTADAS À POPULAÇÃO INDÍGENA	Percentual	100	100
Ação Nº 1 - MANTER E QUALIFICAR AÇÕES DE SAÚDE VOLTADAS À POPULAÇÃO INDÍGENA					
1.4.3	MANTER PLANO DE AÇÕES DE SAÚDE VOLTADAS À POPULAÇÃO EM SITUAÇÃO DE EXTREMA POBREZA	PERCENTUAL DE EXECUÇÃO DO PLANO DE AÇÕES DE SAÚDE VOLTADAS À POPULAÇÃO DE EXTREMA POBREZA	Percentual	100	100
Ação Nº 1 - MANTER E QUALIFICAR O PLANO DE AÇÕES DE SAÚDE VOLTADAS À POPULAÇÃO EM SITUAÇÃO DE EXTREMA POBREZA					
1.4.4	IMPLANTAR PROGRAMA PRIMEIRÍSSIMA INFÂNCIA NA REDE MUNICIPAL DE SAÚDE	PERCENTUAL DE EXECUÇÃO DO PROGRAMA PRIMEIRÍSSIMA INFÂNCIA NA REDE MUNICIPAL DE SAÚDE	Percentual	100	100
Ação Nº 1 - MANTER AS AÇÕES DO PROGRAMA PRIMEIRÍSSIMA INFÂNCIA NA REDE MUNICIPAL DE SAÚDE					
1.4.5	MANTER AÇÕES VOLTADAS À REDUÇÃO DA GRAVIDEZ NA ADOLESCÊNCIA	PERCENTUAL DE EXECUÇÃO DE AÇÕES VOLTADAS À REDUÇÃO DA GRAVIDEZ NA ADOLESCÊNCIA	Percentual	100	100
Ação Nº 1 - MANTER AÇÕES VOLTADAS À REDUÇÃO DA GRAVIDEZ NA ADOLESCÊNCIA					



# Relatório Detalhado - 1º Quadrimestre 2024

## PROGRAMAÇÃO ANUAL DE SAÚDE 2024



### OBJETIVO Nº 1.5 - APERFEIÇOAR AS AÇÕES DE PREVENÇÃO E PROMOÇÃO DA SAÚDE NO ÂMBITO DA ATENÇÃO BÁSICA

Nº	Descrição da Meta	Indicador para monitoramento e avaliação da meta	Unidade de Medida	Meta Prevista 2024	Resultado 1º quadrimestre 2024
1.5.1	REALIZAR CAMPANHAS ANUAIS DE PREVENÇÃO EM DATAS COMEMORATIVAS	TOTAL DE CAMPANHAS PREVENTIVAS REALIZADAS	Número	8	3
Ação Nº 1 - REALIZAR 8 CAMPANHAS ANUAIS DE PREVENÇÃO EM DATAS COMEMORATIVAS					
1.5.2	MANTER AÇÕES PREVISTAS NO PLANO DE ALIMENTAÇÃO E NUTRIÇÃO PARA A REDE BÁSICA	PERCENTUAL DE EXECUÇÃO DE AÇÕES PREVISTAS NO PLANO DE ALIMENTAÇÃO E NUTRIÇÃO PARA REDE BÁSICA	Percentual	100	100
Ação Nº 1 - MANTER AÇÕES PREVISTAS NO PLANO DE ALIMENTAÇÃO E NUTRIÇÃO PARA A REDE BÁSICA					
1.5.3	MANTER AÇÕES DO PLANO DE ERRADICAÇÃO DO CÂNCER DE COLO UTERINO NA REDE MUNICIPAL DE SAÚDE	PERCENTUAL DE EXECUÇÃO DE AÇÕES DO PLANO DE ERRADICAÇÃO DO CÂNCER DE COLO UTERINO NA REDE MUNICIPAL DE SAÚDE	Percentual	100	100
Ação Nº 1 - MANTER E APRIMIRAR AÇÕES DO PLANO DE ERRADICAÇÃO DO CÂNCER DE COLO UTERINO NA REDE MUNICIPAL DE SAÚDE					
1.5.4	IMPLANTAR NÚCLEO DE PREVENÇÃO À VIOLÊNCIA NAS UBSs DA REDE MUNICIPAL DE SAÚDE	TOTAL DE UBSs COM NÚCLEO DE PREVENÇÃO À VIOLÊNCIA EM FUNCIONAMENTO	Número	36	34
Ação Nº 1 - MANTER NÚCLEO DE PREVENÇÃO À VIOLÊNCIA NAS 36 UBSs DA REDE MUNICIPAL DE SAÚDE					
Ação Nº 2 - MANTER A PARTICIPAÇÃO NO COMITÊ DE ENFRENTAMENTO À VIOLÊNCIA CONTRA CRIANÇAS E ADOLESCENTES					
Ação Nº 3 - MANTER A PARTICIPAÇÃO NAS AÇÕES DO AMBULATÓRIO DE ACOMPANHAMENTO DO HOMEM AGRESSOR (JUNTO AO CONSÓRCIO INTERMUNICIPAL DO GRANDE ABC)					

### DIRETRIZ Nº 8 - Implementar e qualificar a rede de cuidados intersetoriais

### OBJETIVO Nº 8.1 - QUALIFICAR AS AÇÕES INTERSETORIAIS NO ÂMBITO DA ATENÇÃO BÁSICA

Nº	Descrição da Meta	Indicador para monitoramento e avaliação da meta	Unidade de Medida	Meta Prevista 2024	Resultado 1º quadrimestre 2024
8.1.1	MANTER AÇÕES INTERSETORIAIS E MULTIDISCIPLINARES COM A SECRETARIA DE EDUCAÇÃO POR MEIO DO PROGRAMA SAÚDE NA ESCOLA	TOTAL DE PROGRAMAS INTERSETORIAIS COM A SECRETARIA DE EDUCAÇÃO EM EXECUÇÃO	Número	1	1
Ação Nº 1 - MANTER O PROGRAMA SAÚDE NA ESCOLA					
Ação Nº 2 - MANTER A PARTICIPAÇÃO NO PETI (PROGRAMA DE ERRADICAÇÃO DO TRABALHO INFANTIL)					
Ação Nº 3 - MANTER A PARTICIPAÇÃO NO COMITÊ DE ENFRENTAMENTO À VIOLÊNCIA CONTRA A CRIANÇA E ADOLESCENTES					
8.1.2	REALIZAR ACOMPANHAMENTO DAS CONDIÇÕES DA SAÚDE PARA BENEFICIÁRIOS DO PROGRAMA BOLSA FAMÍLIA	COBERTURA DE ACOMPANHAMENTO DAS CONDIÇÕES DA SAÚDE DO PROGRAMA BOLSA FAMÍLIA	Percentual	85	59,84
Ação Nº 1 - MANTER A PARTICIPAÇÃO NO CONSELHO MUNICIPAL DA PESSOA IDOSA					
8.1.3	MANTER O PROGRAMA DE BEM COM A VIDA PARA PROMOÇÃO DE SAÚDE E ADOÇÃO DE HÁBITOS DE VIDA SAUDÁVEIS	TOTAL DE PROGRAMAS PARA A PROMOÇÃO DA SAÚDE EM EXECUÇÃO	Número	1	1
Ação Nº 1 - MANTER O PROGRAMA DE BEM COM A VIDA					
Ação Nº 2 - MANTER A PARTICIPAÇÃO NO CONSELHO MUNICIPAL DA PESSOA IDOSA					
8.1.4	INSTITUIR, NO ÂMBITO MUNICIPAL E EM PARCERIA COM OUTRAS SECRETARIAS, AÇÕES REFERENTES À POLÍTICA DE CONSCIENTIZAÇÃO ACERCA DA MENSTRUACÃO E DA UNIVERSALIZAÇÃO DO ACESSO A ABSORVENTES HIGIÊNICOS	PERCENTUAL DE AÇÕES PERTINENTES À SECRETARIA DE SAÚDE REALIZADAS	Percentual	100	100
Ação Nº 1 - MANTER O PROGRAMA DE DIGNIDADE MENSTRUAL NO ÂMBITO DA ATENÇÃO BÁSICA					

# Relatório Detalhado - 1º Quadrimestre 2024

## PROGRAMAÇÃO ANUAL DE SAÚDE 2024



### ATENÇÃO ESPECIALIZADA

DIRETRIZ Nº 2 - Ampliar e aprimorar o acesso à atenção especializada, para assegurar a integralidade e resolutividade do sistema.

OBJETIVO Nº 2.1 - AMPLIAR, OTIMIZAR A CAPACIDADE INSTALADA E QUALIFICAR A ASSISTÊNCIA NA REDE AMBULATORIAL DE ATENÇÃO ESPECIALIZADA

Nº	Descrição da Meta	Indicador para monitoramento e avaliação da meta	Unidade de Medida	Meta Prevista 2024	Resultado 1º quadrimestre 2024
2.1.1	READEQUAR A ESTRUTURA FÍSICA DE 1 UNIDADE DE SAÚDE DA ATENÇÃO ESPECIALIZADA (POLICLÍNICA ALVARENGA)	TOTAL DE UNIDADES DE SAÚDE DA ATENÇÃO ESPECIALIZADA REFORMADAS	Número	1	1
Ação Nº 1 - REFORMA DA POLICLÍNICA ALVARENGA CONCLUÍDA EM 2022					
2.1.2	IMPLANTAR 1 AME - AMBULATÓRIO MÉDICO DE ESPECIALIDADES EM PARCERIA COM A SECRETARIA ESTADUAL DE SAÚDE	TOTAL DE AMES EM FUNCIONAMENTO	Número	1	0
Ação Nº 1 - CONCLUIR A IMPLANTAÇÃO DE 1 AME - AMBULATÓRIO MÉDICO DE ESPECIALIDADES EM CONJUNTO COM UM "CENTRO DE REABILITAÇÃO FÍSICA" EM PARCERIA COM A SECRETARIA ESTADUAL DE SAÚDE					
2.1.4	IMPLANTAR 1 CENTRO ESPECIALIZADO EM OFTALMOLOGIA HOSPITAL MUNICIPAL DE OLHOS	TOTAL DE CENTROS ESPECIALIZADOS EM OFTALMOLOGIA EM FUNCIONAMENTO	Número	1	0
Ação Nº 1 - MANTER 1 CENTRO ESPECIALIZADO EM OFTALMOLOGIA HOSPITAL MUNICIPAL DE OLHOS					
2.1.6	IMPLANTAR O PROGRAMA DE SAÚDE ESPECIALIZADA NOS 9 TERRITÓRIOS POR MEIO DE TELEMEDICINA	TOTAL DE TERRITÓRIOS COM PROGRAMA DE SAÚDE ESPECIALIZADA IMPLANTADO	Número	6	0
Ação Nº 1 - IMPLANTAR O PROGRAMA DE SAÚDE ESPECIALIZADA EM 3 TERRITÓRIOS POR MEIO DE TELEMEDICINA					
2.1.7	MANTER A OFERTA ANUAL DE MAMOGRAFIAS POR MEIO DE UNIDADE MÓVEL (CARRETA DA MAMOGRAFIA)	TOTAL DE CARRETAS DE MAMOGRAFIA DISPONIBILIZADAS PARA O MUNICÍPIO	Número	1	1
Ação Nº 1 - MANTER A OFERTA ANUAL DE MAMOGRAFIAS POR MEIO DE UNIDADE MÓVEL DE MAMOGRAFIA					
2.1.8	REALIZAR MATRICIAMENTO PRESENCIAL E/OU TELEMATRICIAMENTO EM 4 ESPECIALIDADES PARA AS UBSS (PNEUMOLOGIA, REUMATOLOGIA, INFECTOLOGIA E PROGRAMA DE TUBERCULOSE)	TOTAL DE ESPECIALIDADES REALIZANDO MATRICIAMENTO PRESENCIAL E/OU TELEMATRICIAMENTO NAS UBSS	Número	4	4
Ação Nº 1 - REALIZAR MATRICIAMENTO PRESENCIAL E/OU TELEMATRICIAMENTO EM 4 ESPECIALIDADES PARA AS UBSS (PNEUMOLOGIA, REUMATOLOGIA, INFECTOLOGIA E PROGRAMA DE TUBERCULOSE)					
2.1.9	REALIZAR ANUALMENTE MUTIRÕES DE ATENDIMENTO NA ATENÇÃO ESPECIALIZADA NAS MODALIDADES: CONSULTAS ESPECIALIZADAS E EXAMES DE APOIO DIAGNÓSTICO	TOTAL DE MUTIRÕES REALIZADOS NA ATENÇÃO ESPECIALIZADA	Número	2	1
Ação Nº 1 - REALIZAR 2 MUTIRÕES ANUAIS DE ATENDIMENTO NA ATENÇÃO ESPECIALIZADA NAS MODALIDADES: CONSULTAS ESPECIALIZADAS E EXAMES DE APOIO DIAGNÓSTICO					

# Relatório Detalhado - 1º Quadrimestre 2024

## PROGRAMAÇÃO ANUAL DE SAÚDE 2024



2.1.10	MANTER ANUALMENTE OS SERVIÇOS ASSISTENCIAIS NAS UNIDADES DE SAÚDE DA ATENÇÃO ESPECIALIZADA (POLICLÍNICA CENTRO, POLICLÍNICA ALVARENGA, CER IV, HOSPITAL DE OLHOS E CENTRO MUNICIPAL DE MEDICINA DIAGNÓSTICA)	TOTAL DE UNIDADES ESPECIALIZADAS COM SERVIÇOS ASSISTENCIAIS MANTIDOS	Número	4	3
Ação Nº 1 - MANTER OS SERVIÇOS ASSISTENCIAIS NAS UNIDADES DE SAÚDE DA ATENÇÃO ESPECIALIZADA (POLICLÍNICA CENTRO, POLICLÍNICA ALVARENGA, CER IV e HOSPITAL DE OLHOS)					
Ação Nº 2 - MANTER O ACOMPANHAMENTO DOS PACIENTES ADERIDOS ÀS LINHAS DE CUIDADO					
Ação Nº 3 - MANTER AS AÇÕES DA MODALIDADE DE DIGNÓSTICO E ENCAMNHAMENTO DE ACORDO COM A CIF (CLASSIFICAÇÃO INTERNACIONAL DE FUNCIONALIDADES)					
Ação Nº 4 - MANTER A PARTICIPAÇÃO NO CONSELHO MUNICIPAL DA PESSOA COM DEFICIÊNCIA					
2.1.11	IMPLANTAR PROGRAMA DE ASSISTÊNCIA AOS PORTADORES DE ANEMIA FALCIFORME	PERCENTUAL DE EXECUÇÃO DO PROGRAMA DE ASSISTÊNCIA AOS PORTADORES DE ANEMIA FALCIFORME NA REDE MUNICIPAL DE SAÚDE	Percentual	100	25
Ação Nº 1 - MANTER PROGRAMA DE ASSISTÊNCIA AOS PORTADORES DE ANEMIA FALCIFORME					
2.1.12	RENOVAR E RECUPERAR EQUIPAMENTOS MÉDICO HOSPITALARES CONFORME A NECESSIDADE	PERCENTUAL DE EQUIPAMENTOS MÉDICO HOSPITALARES RENOVADOS E RECUPERADOS CONFORME A NECESSIDADE	Percentual	100	100
Ação Nº 1 - RENOVAR E RECUPERAR EQUIPAMENTOS MÉDICO HOSPITALARES CONFORME A NECESSIDADE					
2.1.13	MANTER 4 MODALIDADES DE SERVIÇOS ESPECIALIZADOS: TRS, ANÁLISES CLÍNICAS, DIAGNÓSTICO POR IMAGEM E FORNECIMENTO DE ÓCULOS	TOTAL DE SERVIÇOS ESPECIALIZADOS MANTIDOS ANUALMENTE	Número	4	4
Ação Nº 1 - MANTER 4 MODALIDADES DE SERVIÇOS ESPECIALIZADOS: TRS, ANÁLISES CLÍNICAS, DIAGNÓSTICO POR IMAGEM E FORNECIMENTO DE ÓCULOS					
2.1.14	MANTER O PROGRAMA DE OXIGENIOTERAPIA DOMICILIAR PROLONGADA	TOTAL DE PROGRAMAS DE ODP MANTIDOS	Número	1	1
Ação Nº 1 - MANTER O PROGRAMA DE OXIGENIOTERAPIA DOMICILIAR PROLONGADA					
2.1.15	MANTER DISPENSAÇÃO DE OPM PARA REABILITAÇÃO AUDITIVA CONFORME A NECESSIDADE	TOTAL DE PRÓTESES AUDITIVAS DISPENSADAS	Número	2.000	32
Ação Nº 1 - MANTER DISPENSAÇÃO DE 2000 OPM PARA REABILITAÇÃO AUDITIVA					
2.1.16	MANTER DISPENSAÇÃO DE OPM PARA REABILITAÇÃO FÍSICA CONFORME A NECESSIDADE	TOTAL DE OPM FÍSICAS DISPENSADAS	Número	120	34
Ação Nº 1 - MANTER DISPENSAÇÃO DE 120 OPM AUXILIARES PARA LOCOMOÇÃO (cadeiras de rodas)					
2.1.17	MANTER PLANO DE ATENDIMENTO PARA CASOS ELEGÍVEIS PÓS-COVID NA ATENÇÃO ESPECIALIZADA CONFORME A NECESSIDADE	PERCENTUAL DE EXECUÇÃO DO PLANO DE ATENDIMENTO PÓS-COVID	Percentual	100	100
Ação Nº 1 - MANTER PLANO DE ATENDIMENTO PARA CASOS ELEGÍVEIS PÓS-COVID NA ATENÇÃO ESPECIALIZADA CONFORME A NECESSIDADE					
2.1.18	MANTER AMBULATÓRIO DE REABILITAÇÃO RESPIRATÓRIA PARA CASOS ELEGÍVEIS PÓS-COVID	TOTAL DE AMBULATÓRIOS DE REABILITAÇÃO RESPIRATÓRIA PÓS-COVID EM FUNCIONAMENTO	Número	1	1
Ação Nº 1 - MANTER AMBULATÓRIO DE REABILITAÇÃO RESPIRATÓRIA PARA CASOS ELEGÍVEIS PÓS-COVID					
2.1.19	REALIZAR A MANUTENÇÃO PREDIAL E DE SERVIÇOS ESSENCIAIS DE ABASTECIMENTO DE ÁGUA, ENERGIA E TELEFONIA NAS UNIDADES DA REDE DE ATENÇÃO ESPECIALIZADA	PERCENTUAL DE UNIDADES DA REDE ESPECIALIZADA DE SAÚDE COM MANUTENÇÃO PREDIAL E SERVIÇOS ESSENCIAIS MANTIDOS	Percentual	100	100
Ação Nº 1 - REALIZAR A MANUTENÇÃO PREDIAL E DE SERVIÇOS ESSENCIAIS DE ABASTECIMENTO DE ÁGUA, ENERGIA E TELEFONIA NAS UNIDADES DA REDE DE ATENÇÃO ESPECIALIZADA					

# Relatório Detalhado - 1º Quadrimestre 2024

## PROGRAMAÇÃO ANUAL DE SAÚDE 2024



### OBJETIVO Nº 2.2 - AMPLIAR E QUELIFICAR A REDE PSICOSSOCIAL E FORTALECER AS AÇÕES DE SAÚDE MENTAL

Nº	Descrição da Meta	Indicador para monitoramento e avaliação da meta	Unidade de Medida	Meta Prevista 2024	Resultado 1º quadrimestre 2024
2.2.1	CONSTRUIR 2 NOVOS CAPS EM SUBSTITUIÇÃO AOS JÁ EXISTENTES (CAPS III AD INFANTO JUVENIL E CAPS III AD ALVARENGA)	TOTAL DE CAPS COM SUBSTITUIÇÃO PREDIAL CONCLUÍDA	Número	2	0
Ação Nº 1 - CONCLUIR A CONSTRUÇÃO DO CAPS III AD ALVARENGA E CAPS AD INFANTO JUVENIL					
2.2.4	IMPLANTAR 1 CENTRO DE ATENDIMENTO À PESSOA PORTADORA DO TRANSTORNO DO ESPECTRO DO AUSTIMO (TEA)	TOTAL DE CENTROS DE ATENDIMENTO À PESSOA COM TEA EM FUNCIONAMENTO	Número	1	0
Ação Nº 1 - IMPLANTAR SERVIÇO DE ATENDIMENTO À PESSOA PORTADORA DO TRANSTORNO DO ESPECTRO DO AUSTIMO (TEA)					
2.2.5	MANTER OS SERVIÇOS ASSISTENCIAIS DAS UNIDADES DA REDE DE SAÚDE MENTAL (9 CAPS, 8 RT, 1 UA, 1 NUTRARTE, 1 AMBULATÓRIO DE SAÚDE MENTAL E 1 CENTRO DE ATENDIMENTOS À PESSOA COM TEA)	TOTAL DE UNIDADES DA REDE DE SAÚDE MENTAL COM SERVIÇOS ASSISTENCIAIS MANTIDOS	Número	19	18
Ação Nº 1 - MANTER OS SERVIÇOS ASSISTENCIAIS DAS 19 UNIDADES DA REDE DE SAÚDE MENTAL (9 CAPS, 8 RT, 1 UA, 1 NUTRARTE )					
2.2.6	MANTER O APOIO MATRICIAL EM SAÚDE MENTAL PARA A ATENÇÃO BÁSICA PELOS 9 CAPS	AÇÕES DE MATRICIAMENTO SISTEMÁTICO REALIZADAS POR CAPS COM EQUIPES DE ATENÇÃO BÁSICA	Percentual	100	100
Ação Nº 1 - MANTER O APOIO MATRICIAL EM SAÚDE MENTAL PARA A ATENÇÃO BÁSICA PELOS 9 CAPS					
2.2.7	IMPLANTAR O APOIO MATRICIAL EM PSIQUIATRIA NOS 9 TERRITÓRIOS DE SAÚDE	TOTAL DE TERRITÓRIOS COM APOIO MATRICIAL EM PSIQUIATRIA IMPLANTADO	Número	9	9
Ação Nº 1 - MANTER O APOIO MATRICIAL EM PSIQUIATRIA NOS 9 TERRITÓRIOS DE SAÚDE					

# Relatório Detalhado - 1º Quadrimestre 2024

## PROGRAMAÇÃO ANUAL DE SAÚDE 2024



### OBJETIVO Nº 2.3 - AMPLIAR E QUALIFICAR AS AÇÕES DE PREVENÇÃO E DE ATENÇÃO ÀS IST/AIDS E OUTRAS DOENÇAS DE TRANSMISSÃO PERSISTENTE

Nº	Descrição da Meta	Indicador para monitoramento e avaliação da meta	Unidade de Medida	Meta Prevista 2024	Resultado 1º quadrimestre 2024
2.3.2	MANTER ANUALMENTE 4 PROGRAMAS ESTRATÉGICOS VOLTADOS PARA DOENÇAS DE TRANSMISSÃO PERSISTENTE (TB, HANSEN, HEPATITES E IST/AIDS)	TOTAL DE PROGRAMAS ESTRATÉGICOS MANTIDOS	Número	4	4
Ação Nº 1 - MANTER 4 PROGRAMAS ESTRATÉGICOS VOLTADOS PARA DOENÇAS DE TRANSMISSÃO PERSISTENTE (TB, HANSEN, HEPATITES E IST/AIDS)					
2.3.3	MANTER ANUALMENTE VAGAS EM INSTITUIÇÕES DE ACOLHIMENTO PARA PORTADORES HIV	TOTAL DE VAGAS PARA PORTADORES DE HIV DISPONIBILIZADAS	Número	32	32
Ação Nº 1 - MANTER 32 VAGAS EM INSTITUIÇÕES DE ACOLHIMENTO PARA PORTADORES HIV					
2.3.4	MANTER ANUALMENTE 4 AÇÕES PREVISTAS NO PLANO DE AÇÕES E METAS EM IST/ AIDS (OFERTA DE INSUMOS DE PREVENÇÃO, OFERTA DE MATERIAL EDUCATIVO, FORNECIMENTO DE FÓRMULA INFANTIL E EXAMES DE TESTAGEM)	TOTAL DE AÇÕES DO PLANO DE AÇÕES E METAS EM IST/AIDS PREVISTAS E MANTIDAS	Número	4	4
Ação Nº 1 - MANTER 4 AÇÕES PREVISTAS NO PLANO DE AÇÕES E METAS EM IST/ AIDS (OFERTA DE INSUMOS DE PREVENÇÃO, OFERTA DE MATERIAL EDUCATIVO, FORNECIMENTO DE FÓRMULA INFANTIL E EXAMES DE TESTAGEM)					
2.3.5	IMPLANTAR PLANO DE AÇÕES VOLTADAS À POPULAÇÃO LGBTQIA+	PERCENTUAL DE EXECUÇÃO DO PLANO DE AÇÕES VOLTADAS À POPULAÇÃO LGBTQIA+	Percentual	100	100

Ação Nº 1 - MANTER O PLANO DE AÇÕES VOLTADAS À POPULAÇÃO LGBTQIA+

### OBJETIVO Nº 8.2 - QUALIFICAR AÇÕES INTERSETORIAIS NO ÂMBITO DA ATENÇÃO ESPECIALIZADA

Nº	Descrição da Meta	Indicador para monitoramento e avaliação da meta	Unidade de Medida	Meta Prevista 2024	Resultado 1º quadrimestre 2024
8.2.1	MANTER PROGRAMA REMANDO PARA A VIDA VOLTADO A USUÁRIOS DE DROGAS EM ACOMPANHAMENTO NO CAPS	TOTAL DE PROGRAMAS INTERSETORIAIS VOLTADOS A USUÁRIOS DOS CAPS EM EXECUÇÃO	Número	1	1
Ação Nº 1 - MANTER PROGRAMA REMANDO PARA A VIDA					
8.2.2	MANTER AÇÕES INTERSECRETARIAIS NO COMAD - CONSELHO MUNICIPAL DE PREVENÇÃO DO USO ABUSIVO DE ÁLCOOL E OUTRAS DROGAS	PERCENTUAL DE REPRESENTAÇÃO DA SECRETARIA DE SAÚDE NO COMAD	Percentual	100	100

Ação Nº 1 - MANTER AÇÕES INTERSECRETARIAIS NO COMAD - CONSELHO MUNICIPAL DE PREVENÇÃO DO USO ABUSIVO DE ÁLCOOL E OUTRAS DROGAS

Ação Nº 2 - MANTER A PARTICIPAÇÃO NO CMDCA (CONSELHO MUNICIPAL DOS DIREITOS DA CRIANÇA E DO ADOLESCENTE)

# Relatório Detalhado - 1º Quadrimestre 2024

## PROGRAMAÇÃO ANUAL DE SAÚDE 2024



### ATENÇÃO HOSPITALAR E PRÉ-HOSPITALAR

DIRETRIZ Nº 3 - Integrar e qualificar as Políticas de Atenção Pré-Hospitalar e Hospitalar às demais diretrizes do sistema de Saúde do Município.

OBJETIVO Nº 3.1 - IMPLEMENTAR O PROCESSO DE REESTRUTURAÇÃO DA ASSISTÊNCIA HOSPITALAR

Nº	Descrição da Meta	Indicador para monitoramento e avaliação da meta	Unidade de Medida	Meta Prevista 2024	Resultado 1º quadrimestre 2024
3.1.3	IMPLANTAR AMBULATÓRIO DE ALTA RESOLUTIVIDADE EM MASTOLOGIA NO HOSPITAL DA MULHER	TOTAL DE AMBULATÓRIO DE ALTA RESOLUTIVIDADE EM FUNCIONAMENTO	Número	1	1
Ação Nº 1 - MANTER O AMBULATÓRIO DE ALTA RESOLUTIVIDADE EM MASTOLOGIA NO HOSPITAL DA MULHER					
3.1.4	IMPLANTAR 12 LEITOS DE PSIQUIATRIA EM HOSPITAL GERAL	TOTAL DE LEITOS DE PSIQUIATRIA IMPLANTADOS EM HOSPITAL GERAL	Número	15	13
Ação Nº 1 - MANTER 15 LEITOS DE PSIQUIATRIA EM HOSPITAL GERAL					
3.1.5	IMPLANTAR O CENTRO INTEGRADO DE AVC	TOTAL DE CENTROS INTEGRADOS DE AVC EM FUNCIONAMENTO	Número	1	1
Ação Nº 1 - MANTER 1 CENTRO INTEGRADO DE AVC					
3.1.6	ASSEGURAR O FUNCIONAMENTO DE EQUIPAMENTOS MÉDICO HOSPITALARES POR MEIO DE RENOVAÇÃO E RECUPERAÇÃO ANUAL CONFORME A NECESSIDADE	PERCENTUAL DE RENOVAÇÃO E RECUPERAÇÃO DE EQUIPAMENTOS MÉDICO HOSPITALARES REALIZADA CONFORME A NECESSIDADE	Percentual	100	100
Ação Nº 1 - ASSEGURAR O FUNCIONAMENTO DE 100% DOS EQUIPAMENTOS MÉDICO HOSPITALARES POR MEIO DE RENOVAÇÃO E RECUPERAÇÃO ANUAL CONFORME A NECESSIDADE					
3.1.7	MANTER SERVIÇOS ASSISTENCIAIS NAS 6 UNIDADES HOSPITALARES (HOSPITAL DE CLÍNICAS, HOSPITAL MUNICIPAL UNIVERSITÁRIO/HOSPITAL DA MULHER, HOSPITAL ANCHIETA, NOVO ANCHIETA CAMPANHA, PRONTO SOCORRO CENTRAL E HOSPITAL DE URGÊNCIA CAMPANHA)	TOTAL DE UNIDADES HOSPITALARES COM SERVIÇOS ASSISTENCIAIS MANTIDOS	Número	4	4
Ação Nº 1 - MANTER SERVIÇOS ASSISTENCIAIS NAS 4 UNIDADES HOSPITALARES (HOSPITAL DE CLÍNICAS, HOSPITAL DA MULHER, HOSPITAL ANCHIETA E HOSPITAL DE URGÊNCIA CAMPANHA)					
3.1.8	MANTER O SERVIÇO DE RADIOTERAPIA	TOTAL DE SERVIÇOS DE RADIOTERAPIA EM FUNCIONAMENTO	Número	1	1
Ação Nº 1 - MANTER O SERVIÇO DE RADIOTERAPIA					
3.1.9	MANTER O SERVIÇO DE ATENÇÃO DOMICILIAR COM 6 EQUIPES (5 EMAD E 1 EMAP)	TOTAL DE EQUIPES DE ATENÇÃO DOMICILIAR IMPLANTADAS	Número	6	6
Ação Nº 1 - MANTER O SERVIÇO DE ATENÇÃO DOMICILIAR COM 6 EQUIPES (5 EMAD E 1 EMAP)					

# Relatório Detalhado - 1º Quadrimestre 2024

## PROGRAMAÇÃO ANUAL DE SAÚDE 2024



3.1.10	IMPLANTAR O HOSPITAL SEM PAPEL NAS UNIDADES DO COMPLEXO HOSPITALAR MUNICIPAL	TOTAL DE UNIDADES HOSPITALARES COM HOSPITAL SEM PAPEL IMPLANTADO	Número	4	4
Ação Nº 1 - MANTER O HOSPITAL SEM PAPEL NAS 6 UNIDADES DO COMPLEXO HOSPITALAR MUNICIPAL					
3.1.11	IMPLANTAR O SISTEMA DE CUSTOS POR PROCEDIMENTO NAS UNIDADES DO COMPLEXO HOSPITALAR MUNICIPAL	TOTAL DE PROCEDIMENTOS COM ANÁLISE DE CUSTO CONCLUÍDA	Número	6	6
Ação Nº 1 - CONCLUIR A ANÁLISE DE CUSTOS PARA 6 PROCEDIMENTOS NAS UNIDADES DO COMPLEXO HOSPITALAR MUNICIPAL					
3.1.12	MANTER CONTRATUALIZAÇÃO DE SERVIÇOS HOSPITALARES DE CUIDADOS PROLONGADOS	TOTAL DE CONTRATOS DE SERVIÇOS HOSPITALARES DE CUIDADOS PROLONGADOS MANTIDOS	Número	1	1
Ação Nº 1 - MANTER 1 CONTRATO DE SERVIÇOS HOSPITALARES DE CUIDADOS PROLONGADOS					
3.1.13	MONITORAR METAS E PARÂMETROS DE SERVIÇOS CONTRATUALIZADOS SUS DE CUIDADOS PROLONGADOS POR MEIO DE RELATÓRIOS MENSAIS	TOTAL DE RELATÓRIOS MENSAIS DE AVALIAÇÃO DE CONTRATO ELABORADOS	Número	12	4
Ação Nº 1 - MONITORAR METAS E PARÂMETROS DE SERVIÇOS CONTRATUALIZADOS SUS DE CUIDADOS PROLONGADOS POR MEIO DE 12 RELATÓRIOS MENSAIS POR ANO					
3.1.14	REALIZAR A MANUTENÇÃO PREDIAL E DE SERVIÇOS ESSENCIAIS DE ABASTECIMENTO DE ÁGUA, ENERGIA E TELEFONIA NAS 18 UNIDADES DA REDE HOSPITALAR E PRÉ-HOSPITALAR (9 UPAS, 1 PA, 1 SAMU, 1 TIH E 6 HOSPITAIS)	TOTAL DE UNIDADES COM MANUTENÇÃO PREDIAL E SERVIÇOS ESSENCIAIS MANTIDOS	Número	16	16
Ação Nº 1 - REALIZAR A MANUTENÇÃO PREDIAL E DE SERVIÇOS ESSENCIAIS DE ABASTECIMENTO DE ÁGUA, ENERGIA E TELEFONIA NAS 16 UNIDADES DA REDE HOSPITALAR E PRÉ-HOSPITALAR (9 UPAS, 1 PA, 1 SAMU, 1 TIH E 4 HOSPITAIS)					
3.1.15	ASSEGURAR A DISPONIBILIDADE DE LEITOS DE ENFERMARIA E DE UTI NAS UNIDADES HOSPITALARES DESTINADOS A CASOS GRAVES SUSPEITOS E CONFIRMADOS DE COVID, CONDICIONADOS À SITUAÇÃO EPIDEMIOLÓGICA VIGENTE	PERCENTUAL DE UNIDADES HOSPITALARES COM LEITOS DE ENFERMARIA E DE UTI DESTINADOS A CASOS SUSPEITOS E CONFIRMADOS DE COVID MANTIDOS	Percentual	100	100
Ação Nº 1 - ASSEGURAR A DISPONIBILIDADE DE LEITOS DE ENFERMARIA E DE UTI NAS UNIDADES HOSPITALARES DESTINADOS A CASOS GRAVES SUSPEITOS E CONFIRMADOS DE COVID, CONDICIONADOS À SITUAÇÃO EPIDEMIOLÓGICA VIGENTE					
3.1.17	MANTER EM ATIVIDADE O PAVAS - PROGRAMA DE ATENÇÃO ÀS VÍTIMAS DE VIOLÊNCIA E ABUSO SEXUAL NO HMU/CAISM/HOSPITAL DA MULHER	PERCENTUAL DE MANUTENÇÃO DO PAVAS	Percentual	100	100
Ação Nº 1 - MANTER EM ATIVIDADE O PAVAS - PROGRAMA DE ATENÇÃO ÀS VÍTIMAS DE VIOLÊNCIA E ABUSO SEXUAL NO CAISM/HOSPITAL DA MULHER					

# Relatório Detalhado - 1º Quadrimestre 2024

## PROGRAMAÇÃO ANUAL DE SAÚDE 2024



OBJETIVO Nº 3.2 - QUALIFICAR E FORTALECER A REDE DE ATENÇÃO PRÉ-HOSPITALAR					
Nº	Descrição da Meta	Indicador para monitoramento e avaliação da meta	Unidade de Medida	Meta Prevista 2024	Resultado 1º quadrimestre 2024
3.2.1	CONSTRUIR E EQUIPAR 5 NOVAS SEDES PARA UPAs JÁ EXISTENTES - SUBSTITUIÇÃO PREDIAL (UPA SILVINA, UPA BOTUJURU, UPA UNIÃO ALVARENGA, UPA SÃO PEDRO E UPA ALVES DIAS)	TOTAL DE UPAs COM SUBSTITUIÇÃO PREDIAL CONCLUÍDAS	Número	3	1
Ação Nº 1 - CONCLUIR A CONSTRUÇÃO DAS UPAs UNIÃO ALVARENGA E BOTUJURU					
3.2.2	MANTER O CENTRO INTEGRADO DE REGULAÇÃO MÉDICA DE URGÊNCIA DE SBC, ENVOLVENDO REGULAÇÃO DE LEITOS HOSPITALARES, SAMU E TRANSPORTE INTER HOSPITALAR	TOTAL DE CENTROS INTEGRADOS DE REGULAÇÃO MÉDICA DE URGÊNCIA EM FUNCIONAMENTO	Número	1	1
Ação Nº 1 - MANTER O CENTRO INTEGRADO DE REGULAÇÃO MÉDICA DE URGÊNCIA DE SBC, ENVOLVENDO REGULAÇÃO DE LEITOS HOSPITALARES, SAMU E TRANSPORTE INTER HOSPITALAR					
3.2.3	MANTER OS SERVIÇOS ASSISTENCIAIS NAS 12 UNIDADES PRÉ-HOSPITALARES DE URGÊNCIA/EMERGÊNCIA (9 UPAs, 1 PA, 1 SAMU, 1 TIH)	TOTAL DE UNIDADES PRÉ-HOSPITALARES COM SERVIÇOS MANTIDOS	Número	12	12
Ação Nº 1 - MANTER OS SERVIÇOS ASSISTENCIAIS NAS 12 UNIDADES PRÉ-HOSPITALARES DE URGÊNCIA/EMERGÊNCIA (9 UPAs, 1 PA, 1 SAMU, 1 TIH)					
3.2.4	MANTER OS PROTOCOLOS, POPs E/OU FLUXOS ASSISTENCIAIS EXISTENTES PARA ATENDIMENTOS DE URGÊNCIA EM ADULTOS E CRIANÇAS	PERCENTUAL DE MANUTENÇÃO DE PROTOCOLOS, POPs E FLUXOS ASSISTENCIAIS PARA ATENDIMENTOS DE URGÊNCIA	Percentual	100	100
Ação Nº 1 - MANTER ATUALIZADOS OS PROTOCOLOS, POPs E/OU FLUXOS ASSISTENCIAIS EXISTENTES PARA ATENDIMENTOS DE URGÊNCIA EM ADULTOS E CRIANÇAS					
3.2.5	MANTER LOCAÇÃO DE AMBULÂNCIAS PARA TRANSPORTE INTER HOSPITALAR	TOTAL DE CONTRATOS DE LOCAÇÃO DE AMBULÂNCIAS VIGENTES	Número	1	1
Ação Nº 1 - MANTER 1 CONTRATO DE LOCAÇÃO DE AMBULÂNCIAS					
3.2.6	MONITORAR OS PROTOCOLOS DE AVC, IAM E MANCHESTER	TOTAL DE PROTOCOLOS MONITORADOS	Número	3	3
Ação Nº 1 - MONITORAR OS PROTOCOLOS DE AVC, IAM E MANCHESTER					
3.2.7	REALIZAR ANUALMENTE O SIMULADO DE MÚLTIPLAS VÍTIMAS	TOTAL DE SIMULADOS DE MÚLTIPLAS VÍTIMAS REALIZADOS	Número	1	0
Ação Nº 1 - REALIZAR O SIMULADO DE MÚLTIPLAS VÍTIMAS					
3.2.8	MANTER TREINAMENTOS MENSAIS PROMOVIDOS PELO NEU (NÚCLEO DE EDUCAÇÃO EM URGÊNCIAS)	PERCENTUAL DE REALIZAÇÃO DE TREINAMENTOS MENSAIS PROMOVIDOS PELO NEU	Percentual	100	100
Ação Nº 1 - MANTER 100% DOS TREINAMENTOS MENSAIS PROMOVIDOS PELO NEU (NÚCLEO DE EDUCAÇÃO EM URGÊNCIAS)					
3.2.9	MANTER O SERVIÇO DE TELE ELETROCARDIOGRAFIA NAS UPAs	TOTAL DE UPAs COM SERVIÇO DE TELE ELETROCARDIOGRAFIA DISPONIBILIZADO	Número	9	9
Ação Nº 1 - MANTER O SERVIÇO DE TELE ELETROCARDIOGRAFIA NAS 9 UPAs					
3.2.10	IMPLANTAR O PROJETO LEAN HEALTH CARE NAS UPAs, PA E SAMU	TOTAL DE UNIDADES PRÉ-HOSPITALARES COM PROJETO LEAN HEALTH CARE IMPLANTADO	Número	11	11
Ação Nº 1 - MANTER O PROJETO LEAN HEALTH CARE NAS UPAs, PA E SAMU					
3.2.11	MONITORAR INDICADORES DAS UPAs, SAMU E TRANSPORTE INTER HOSPITALAR (TIH) POR MEIO DE RELATÓRIOS MENSAIS	TOTAL DE RELATÓRIOS DE MONITORAMENTO DE INDICADORES PRÉ-HOSPITALARES ELABORADOS	Número	12	4
Ação Nº 1 - ELABORAR 12 RELATÓRIOS MENSAIS DE MONITORAMENTO DE INDICADORES DAS UPAs, SAMU E TRANSPORTE INTER HOSPITALAR (TIH) POR ANO					
3.2.12	ASSEGURAR A REORGANIZAÇÃO DO FLUXO DE ATENDIMENTO NAS UPAs, SAMU E TIH PARA CASOS DE SINTOMÁTICOS RESPIRATÓRIOS E SALAS ESPECÍFICAS PARA ISOLAMENTO, CONDICIONADO À SITUAÇÃO EPIDEMIOLÓGICA VIGENTE	PERCENTUAL DE UNIDADES PRÉ-HOSPITALARES COM REORGANIZAÇÃO DE FLUXO PARA SINTOMÁTICOS RESPIRATÓRIOS E SALAS DE ISOLAMENTO MANTIDAS	Percentual	100	100
Ação Nº 1 - ASSEGURAR A REORGANIZAÇÃO DO FLUXO DE ATENDIMENTO NAS UPAs, SAMU E TIH PARA CASOS DE SINTOMÁTICOS RESPIRATÓRIOS E SALAS ESPECÍFICAS PARA ISOLAMENTO, CONDICIONADO À SITUAÇÃO EPIDEMIOLÓGICA VIGENTE					



# Relatório Detalhado - 1º Quadrimestre 2024

## PROGRAMAÇÃO ANUAL DE SAÚDE 2024



### APOIO À GESTÃO

DIRETRIZ Nº 4 - Qualificar os processos de gestão do SUS

OBJETIVO Nº 4.1 - QUALIFICAR OS PROCESSOS DE GESTÃO DO SUS POR MEIO DE SOLUÇÕES TECNOLÓGICAS QUE PROMOVAM A ARTICULAÇÃO DA REDE ASSISTENCIAL E REGULAÇÃO DO ACESSO AOS SERVIÇOS DE SAÚDE COM AGILIDADE, E PROMOVER A EDUCAÇÃO PERMANENTE DOS PROFISSIONAIS

Nº	Descrição da Meta	Indicador para monitoramento e avaliação da meta	Unidade de Medida	Meta Prevista 2024	Resultado 1º quadrimestre 2024
4.1.1	CONCLUIR A IMPLANTAÇÃO DO SISTEMA DE TECNOLOGIA DA INFORMAÇÃO NAS UNIDADES DE SAÚDE	PERCENTUAL DE CONCLUSÃO DA IMPLANTAÇÃO DO SISTEMA DE TECNOLOGIA DA INFORMAÇÃO NAS UNIDADES DE SAÚDE	Percentual	100	100
Ação Nº 1 - MANTER A IMPLANTAÇÃO DO SISTEMA DE TECNOLOGIA DA INFORMAÇÃO EM 100% DAS UNIDADES DE SAÚDE					
4.1.2	PROMOVER A INTEROPERABILIDADE E INTEGRAÇÃO DOS SISTEMAS DE REDE MUNICIPAL DE SAÚDE	TOTAL DE SISTEMAS DE INFORMAÇÃO DA REDE MUNICIPAL INTEGRADOS	Número	3	5
Ação Nº 1 - MANTE A INTEGRAÇÃO DE 3 SISTEMAS DA REDE DE SAÚDE MUNICIPAL POR MEIO DA INTEROPERABILIDADE					
4.1.3	VIABILIZAR AGENDAMENTO DE CONSULTAS NA MODALIDADE NÃO PRESENCIAL POR MEIO DO APLICATIVO DE SAÚDE NA PALMA DA MÃO	PERCENTUAL DE IMPLANTAÇÃO DO APLICATIVO DA SAÚDE PARA AGENDAMENTO DE CONSULTAS	Percentual	100	100
Ação Nº 1 - MANTER E APRIMORAR O APLICATIVO NA PALMA DA MÃO PARA AGENDAMENTO DE CONSULTAS					
4.1.5	IMPLANTAR PLATAFORMA DIGITAL DE TELEMEDICINA	PERCENTUAL DE IMPLANTAÇÃO DA PLATAFORMA DIGITAL DE TELEMEDICINA	Percentual	100	25
Ação Nº 1 - MANTER PLATAFORMA DIGITAL DE TELEMEDICINA					
4.1.6	APRIMORAR O MONITORAMENTO DO SISTEMA DE SAÚDE DO MUNICÍPIO COM PAINÉIS DE MONITORAMENTO DO SISTEMA DE SAÚDE POR MEIO DO LABORATÓRIO DE INOVAÇÃO DO SUS (LIS)	PERCENTUAL DE IMPLANTAÇÃO DO LABORATÓRIO DE INOVAÇÃO DO SUS	Percentual	100	100
Ação Nº 1 - APRIMORAR O LABORATÓRIO DE INOVAÇÃO DO SUS (LIS)					
4.1.7	IMPLANTAR A CENTRAL DE REGULAÇÃO HOSPITALAR COM MÉDICOS 24H	TOTAL DE CENTRAIS DE REGULAÇÃO HOSPITALAR COM MÉDICOS 24H EM FUNCIONAMENTO	Número	1	1
Ação Nº 1 - MANTER A CENTRAL DE REGULAÇÃO HOSPITALAR COM MÉDICOS 24H					
4.1.8	MONITORAR A PARTICIPAÇÃO ESTADUAL NA REGULAÇÃO AMBULATORIAL E HOSPITALAR POR MEIO DE RELATÓRIOS QUADRIMESTRAIS PERIÓDICOS DO SISTEMA CROSS	TOTAL DE RELATÓRIOS QUADRIMESTRAIS DE MONITORAMENTO ELABORADOS	Número	3	1
Ação Nº 1 - ELABORAR 3 RELATÓRIOS QUADRIMESTRAIS PERIÓDICOS DO SISTEMA CROSS POR ANO					
4.1.9	MANTER DIVULGAÇÃO DE RESULTADOS DA OUVIDORIA DO SUS MUNICIPAL POR MEIO DE RELATÓRIOS MENSAIS	TOTAL DE RELATÓRIOS MENSAIS ELABORADOS PELA OUVIDORIA	Número	12	4
Ação Nº 1 - ELABORAR 12 RELATÓRIOS MENSAIS DA OUVIDORIA DO SUS MUNICIPAL POR ANO					
4.1.10	IMPLANTAR A FERRAMENTA DE WHATSAPP NA OUVIDORIA	PERCENTUAL DE IMPLANTAÇÃO DO WHATSAPP NA OUVIDORIA	Percentual	100	100
Ação Nº 1 - IMPLANTAR A FERRAMENTA DE WHATSAPP NA OUVIDORIA					

# Relatório Detalhado - 1º Quadrimestre 2024

## PROGRAMAÇÃO ANUAL DE SAÚDE 2024



4.1.11	MANTER AS ATIVIDADES DE AUDITORIA EM UNIDADES PRÓPRIAS E NOS PRESTADORES CONVENIADOS E CONTRATADOS	TOTAL DE RELATÓRIOS QUADRIMESTRAIS ELABORADOS PELA AUDITORIA	Número	3	1
Ação Nº 1 - ELABORAR 3 RELATÓRIOS QUADRIMESTRAIS DA AUDITORIA POR ANO					
4.1.12	MANTER E APRIMORAR A ESCOLA DE SAÚDE DO MUNICÍPIO	TOTAL DE ESCOLAS DE SAÚDE DO MUNICÍPIO EM FUNCIONAMENTO	Número	1	1
Ação Nº 1 - MANTER E APRIMORAR AS ATIVIDADES DA ESCOLA DE SAÚDE DO MUNICÍPIO					
4.1.13	MANTER PROGRAMAS DE RESIDÊNCIA MÉDICA VINCULADOS DIRETAMENTE AO MUNICÍPIO	TOTAL DE PROGRAMAS DE RESIDÊNCIA MÉDICA VINCULADOS DIRETAMENTE AO MUNICÍPIO EXISTENTES	Número	7	7
Ação Nº 1 - MANTER 7 PROGRAMAS DE RESIDÊNCIA MÉDICA VINCULADOS DIRETAMENTE AO MUNICÍPIO					
4.1.14	MANTER A CAPACITAÇÃO DA REDE DE SAÚDE DO MUNICÍPIO NAS 4 LINHAS DE CUIDADO POR MEIO DE PLATAFORMA EAD (FUNDAÇÃO VANZOLINI)	TOTAL DE PLATAFORMAS EAD PARA CAPACITAÇÃO DAS 4 LINHAS DE CUIDADO DISPONIBILIZADAS	Número	1	1
Ação Nº 1 - MANTER A CAPACITAÇÃO DA REDE DE SAÚDE DO MUNICÍPIO NAS 4 LINHAS DE CUIDADO POR MEIO DE PLATAFORMA EAD (FUNDAÇÃO VANZOLINI)					
4.1.15	GARANTIR CAPACITAÇÃO DA REDE DE SAÚDE DO MUNICÍPIO, SEGUNDO ÁREA DE ATUAÇÃO DOS PROFISSIONAIS, EM TEMAS ESPECÍFICOS: DOULAGEM, PARTO NATURAL, ALEITAMENTO MATERNO, VIOLÊNCIA CONTRA A MULHER, DIVERSIDADE SEXUAL, IGUALDADE RACIAL	TOTAL DE TEMAS COM CAPACITAÇÃO DA REDE DE SAÚDE REALIZADA	Número	2	0
Ação Nº 1 - REALIZAR CAPACITAÇÃO DA REDE DE SAÚDE MUNICIPAL NOS TEMAS PARTO NATURAL E ALEITAMENTO MATERNO					
4.1.16	REALIZAR ANUALMENTE A MOSTRA DE SAÚDE	TOTAL DE MOSTRAS DE SAÚDE REALIZADAS	Número	1	0
Ação Nº 1 - REALIZAR A MOSTRA DE SAÚDE					
4.1.17	REALIZAR O MONITORAMENTO DE CASOS, INTERNAÇÕES E ÓBITOS CONFIRMADOS E SUSPEITOS DE COVID 19 PARA SUBSIDIAR A GESTÃO DAS AÇÕES DE ENFRENTAMENTO DA PANDEMIA NO MUNICÍPIO, POR MEIO DE BOLETINS DIÁRIOS, ENQUANTO PERDURAR A PANDEMIA PELA COVID 19	TOTAL DE BOLETINS DIÁRIOS COVID ELABORADOS	Número	52	17
Ação Nº 1 - ELABORAR BOLETINS COVID CONFORME A NECESSIDADE DA SITUAÇÃO EPIDEMIOLÓGICA VIGENTE					
4.1.18	MANTER A EQUIPE DO DEPARTAMENTO DE APOIO À GESTÃO E ASSISTÊNCIA FARMACÊUTICA	PERCENTUAL DE EQUIPE DE APOIO À GESTÃO E ASSISTÊNCIA FARMACÊUTICA MANTIDA	Percentual	100	100
Ação Nº 1 - MANTER A EQUIPE DO DEPARTAMENTO DE APOIO À GESTÃO E ASSISTÊNCIA FARMACÊUTICA					
4.1.19	REALIZAR A MANUTENÇÃO DE EQUIPAMENTOS E DE SERVIÇOS ESSENCIAIS DE ABASTECIMENTO DE ÁGUA, ENERGIA E TELEFONIA NO DEPARTAMENTO DE APOIO À GESTÃO	PERCENTUAL DE MANUTENÇÃO DE EQUIPAMENTOS E SERVIÇOS ESSENCIAIS DO DEPARTAMENTO DE APOIO À GESTÃO MANTIDOS	Percentual	100	100
Ação Nº 1 - REALIZAR A MANUTENÇÃO DE EQUIPAMENTOS E DE SERVIÇOS ESSENCIAIS DE ABASTECIMENTO DE ÁGUA, ENERGIA E TELEFONIA NO DEPARTAMENTO DE APOIO À GESTÃO					

# Relatório Detalhado - 1º Quadrimestre 2024

## PROGRAMAÇÃO ANUAL DE SAÚDE 2024



### OBJETIVO Nº 4.2 - IMPLEMENTAÇÃO E MANUTENÇÃO DO ACESSO À ASSISTÊNCIA FARMACÊUTICA

Nº	Descrição da Meta	Indicador para monitoramento e avaliação da meta	Unidade de Medida	Meta Prevista 2024	Resultado 1º quadrimestre 2024
4.2.1	ASSEGURAR O ACESSO A MEDICAMENTOS, INSUMOS E ATENDIMENTO A DEMANDAS JUDICIAIS POR MEIO DA MANUTENÇÃO DA POLÍTICA DE ASSISTÊNCIA FARMACÊUTICA	PERCENTUAL DE MANUTENÇÃO DA POLÍTICA MUNICIPAL DE ASSISTÊNCIA FARMACÊUTICA	Percentual	100	100
Ação Nº 1 - MANTER EM FUNCIONAMENTO A FARMÁCIA DO CEAF - COMPONENTE ESPECIALIZADO DA ASSISTÊNCIA FARMACÊUTICA					
4.2.2	MELHORAR O ACESSO AOS MEDICAMENTOS DO COMPONENTE ESPECIALIZADO DA ASSISTÊNCIA FARMACÊUTICA (CEAF)	TOTAL DE FARMÁCIAS DO CEAF EM FUNCIONAMENTO NO MUNICÍPIO	Número	1	1
Ação Nº 1 - MANTER EM FUNCIONAMENTO A FARMÁCIA DO CEAF - COMPONENTE ESPECIALIZADO DA ASSISTÊNCIA FARMACÊUTICA					
4.2.3	MELHORAR O CONTROLE GLICÊMICO DE DIABÉTICOS INSULINO DEPENDENTES	TOTAL DE DIABÉTICOS INSULINO DEPENDENTES MONITORADOS POR MEIO DO SISTEMA GLUCOCYS	Número	8.000	8.004
Ação Nº 1 - IMPLANTAR O PROGRAMA REMÉDIO EM CASA					
4.2.5	IMPLANTAR A FITOTERAPIA NA REDE MUNICIPAL DE SAÚDE COMO PARTE DA POLÍTICA DE ASSISTÊNCIA FARMACÊUTICA	PERCENTUAL DE IMPLANTAÇÃO DA FITOTERAPIA NA REDE MUNICIPAL DE SAÚDE	Percentual	100	30
Ação Nº 1 - Manter a fitoterapia na rede municipal de saúde, de acordo com a Política Nacional de Plantas Medicinais e Fitoterápicos do Ministério da Saúde, como parte da política de Assistência Farmacêutica.					
<b>DIRETRIZ Nº 9 - Implementar a articulação de ações regionais na área da saúde</b>					
<b>OBJETIVO Nº 9.1 - AMPLIAÇÃO E QUALIFICAÇÃO DA ARTICULAÇÃO REGIONAL NA ÁREA DA SAÚDE</b>					
Nº	Descrição da Meta	Indicador para monitoramento e avaliação da meta	Unidade de Medida	Meta Prevista 2024	Resultado 1º quadrimestre 2024
9.1.2	QUALIFICAR A ARTICULAÇÃO REGIONAL NA ÁREA DA SAÚDE POR MEIO DA PARTICIPAÇÃO SISTEMÁTICA NAS REUNIÕES DA CÂMARA TÉCNICA, CIR E GT SAÚDE DO CONSÓRCIO INTERMUNICIPAL DO GRANDE ABC	TOTAL DE INSTÂNCIAS REGIONAIS COM PARTICIPAÇÃO SISTEMÁTICA DO MUNICÍPIO DE SBC	Número	3	3
Ação Nº 1 - PARTICIPAR REGULARMENTE DAS REUNIÕES DA CÂMARA TÉCNICA, CIR E GT SAÚDE DO CONSÓRCIO INTERMUNICIPAL DO GRANDE ABC					
9.1.3	MONITORAR A IMPLANTAÇÃO DAS REDES DE ATENÇÃO À SAÚDE NO ÂMBITO REGIONAL (REDE CEGONHA, REDE DE URGÊNCIA E EMERGÊNCIA, REDE DE ATENÇÃO À PESSOA COM DEFICIÊNCIA, REDE DE ATENÇÃO PSICOSSOCIAL, REDE DE ATENÇÃO ÀS DOENÇAS CRÔNICAS)	TOTAL DE REDES DE ATENÇÃO À SAÚDE MONITORADAS	Número	5	5
Ação Nº 1 - MONITORAR A IMPLANTAÇÃO DAS 5 REDES DE ATENÇÃO À SAÚDE NO ÂMBITO REGIONAL					
Ação Nº 2 - MONITORAR AS REDES DE ATENÇÃO ÀS DOENÇAS RARAS E POPULAÇÃO LGBTQIA+					

# Relatório Detalhado - 1º Quadrimestre 2024

## PROGRAMAÇÃO ANUAL DE SAÚDE 2024



### CONTROLE SOCIAL

DIRETRIZ Nº 5 - Assegurar e qualificar os processos de gestão participativa e o controle social

OBJETIVO Nº 5.1 - QUALIFICAÇÃO DA GESTÃO PARTICIPATIVA E CONTROLE SOCIAL

Nº	Descrição da Meta	Indicador para monitoramento e avaliação da meta	Unidade de Medida	Meta Prevista 2024	Resultado 1º quadrimestre 2024
5.1.3	PROMOVER REUNIÕES QUADRIMESTRAIS CONJUNTAS ENTRE CONSELHOS LOCAIS E CONSELHO MUNICIPAL DE SAÚDE	TOTAL DE REUNIÕES QUADRIMESTRAIS ENTRE CONSELHOS LOCAIS E CONSELHO MUNICIPAL DE SAÚDE REALIZADAS	Número	3	1
Ação Nº 1 - REALIZAR 3 REUNIÕES QUADRIMESTRAIS CONJUNTAS ENTRE CONSELHOS LOCAIS E CONSELHO MUNICIPAL DE SAÚDE POR ANO					
5.1.4	ASSEGURAR A CAPACITAÇÃO DE CONSELHEIROS LOCAIS E CONSELHEIROS MUNICIPAIS POR MEIO DA REALIZAÇÃO DE CURSOS DE CAPACITAÇÃO PARA CONSELHEIROS A CADA 2 ANOS	TOTAL DE CURSOS DE CAPACITAÇÃO PARA CONSELHEIROS REALIZADOS	Número	1	0
Ação Nº 1 - Realizar curso de capacitação de conselheiros de saúde;					
5.1.5	DIVULGAR AÇÕES E DOCUMENTOS DE INTERESSE DO CONSELHO MUNICIPAL DE SAÚDE POR MEIO DE LINK NA HOME PAGE DA PMSBC/SECRETARIA DE SAÚDE	TOTAL DE LINKS DO CONSELHO MUNICIPAL DE SAÚDE PARA DIVULGAÇÃO DE AÇÕES CRIADOS E ALIMENTADOS REGULARMENTE NA HOME PAGE DA PMSBC/SECRETARIA DE SAÚDE	Número	1	1
Ação Nº 1 - MANTER LINK DO CONSELHO MUNICIPAL DE SAÚDE ATUALIZADO NA HOME PAGE DA PMSBC					

# Relatório Detalhado - 1º Quadrimestre 2024

## PROGRAMAÇÃO ANUAL DE SAÚDE 2024



### DEPARTAMENTO DE ADMINISTRAÇÃO DA SAÚDE

DIRETRIZ Nº 6 - Prover recurso de apoio ao funcionamento dos serviços de saúde para o desempenho de suas atividades. Aperfeiçoar a eficiência na gestão e qualificar os instrumentos de monitoramento e avaliação.

#### OBJETIVO Nº 6.1 - APRIMORAR A CAPACIDADE GESTORA

Nº	Descrição da Meta	Indicador para monitoramento e avaliação da meta	Unidade de Medida	Meta Prevista 2024	Resultado 1º quadrimestre 2024
6.1.1	REALIZAR A MANUTENÇÃO PREDIAL E DE EQUIPAMENTOS DO GABINETE DA SECRETARIA DE SAÚDE E DEPARTAMENTO DE ADMINISTRAÇÃO DA SAÚDE	PERCENTUAL DE MANUTENÇÃO PREDIAL E DE EQUIPAMENTOS MANTIDOS NO GSS E DAS	Percentual	100	100
Ação Nº 1 - REALIZAR A MANUTENÇÃO PREDIAL E DE EQUIPAMENTOS DO GABINETE DA SECRETARIA DE SAÚDE E DEPARTAMENTO DE ADMINISTRAÇÃO DA SAÚDE					
6.1.2	MANTER A EQUIPE DE APOIO ADMINISTRATIVO DO GABINETE DA SECRETARIA DA SAÚDE E DEPARTAMENTO DE ADMINISTRAÇÃO DA SAÚDE	PERCENTUAL DE EQUIPE DE APOIO ADMINISTRATIVO MANTIDA	Percentual	100	100
Ação Nº 1 - MANTER A EQUIPE DE APOIO ADMINISTRATIVO DO GABINETE DA SECRETARIA DA SAÚDE E DEPARTAMENTO DE ADMINISTRAÇÃO DA SAÚDE					
6.1.3	ASSEGURAR O ABASTECIMENTO DE INSUMOS E MATERIAIS DE USO GERAL DA SECRETARIA DA SAÚDE CONFORME A NECESSIDADE	PERCENTUAL DE UNIDADES DA SECRETARIA DE SAÚDE ABASTECIDAS REGULARMENTE COM INSUMOS E MATERIAIS DE USO GERAL CONFORME A NECESSIDADE	Percentual	100	100
Ação Nº 1 - MANTER 100% DAS UNIDADES DA SECRETARIA DE SAÚDE ABASTECIDAS COM INSUMOS E MATERIAIS DE USO GERAL					
6.1.4	ASSEGURAR O ABASTECIMENTO DE MATERIAIS MÉDICO HOSPITALARES CONFORME A NECESSIDADE	PERCENTUAL DE UNIDADES DA SECRETARIA DE SAÚDE ABASTECIDAS REGULARMENTE COM MATERIAIS MÉDICO HOSPITALARES CONFORME A NECESSIDADE	Percentual	100	100
Ação Nº 1 - MANTER 100% DAS UNIDADES DA SECRETARIA DE SAÚDE ABASTECIDAS COM MATERIAIS MÉDICO HOSPITALARES					
6.1.5	MANTER O CONTRATO ANUAL DE LOCAÇÃO DE VEÍCULOS DE USO GERAL E DE FORNECIMENTO DE COMBUSTÍVEL PARA VEÍCULOS DE USO DA SAÚDE	TOTAL DE CONTRATOS DE LOCAÇÃO DE VEÍCULOS E FORNECIMENTO DE COMBUSTÍVEL VIGENTES	Número	2	2
Ação Nº 1 - MANTER O CONTRATO ANUAL DE LOCAÇÃO DE VEÍCULOS DE USO GERAL E DE FORNECIMENTO DE COMBUSTÍVEL PARA VEÍCULOS DE USO DA SAÚDE					
6.1.6	MANTER CONTRATO ANUAL DE TRANSPORTE POR MEIO DE APLICATIVO	TOTAL DE CONTRATOS DE TRANSPORTE POR MEIO DE APLICATIVO VIGENTES	Número	1	1
Ação Nº 1 - MANTER CONTRATO ANUAL DE TRANSPORTE POR MEIO DE APLICATIVO					
6.1.7	MANTER SERVIÇOS ESSENCIAIS DE ABASTECIMENTO DE ÁGUA, ENERGIA E TELEFONIA NO GABINETE DA SECRETARIA DE SAÚDE E DEPARTAMENTO DE ADMINISTRAÇÃO DA SAÚDE	PERCENTUAL DE MANUTENÇÃO DOS SERVIÇOS ESSENCIAIS DE ABASTECIMENTO DE ÁGUA, ENERGIA E TELEFONIA NO GSS E DAS	Percentual	100	100
Ação Nº 1 - MANTER SERVIÇOS ESSENCIAIS DE ABASTECIMENTO DE ÁGUA, ENERGIA E TELEFONIA NO GABINETE DA SECRETARIA DE SAÚDE E DEPARTAMENTO DE ADMINISTRAÇÃO DA SAÚDE					
6.1.8	MONITORAR E AVALIAR A GESTÃO FINANCEIRA DE RECURSOS DO BID	TOTAL DE SISTEMAS DE GESTÃO FINANCEIRA DE RECURSOS DO BID MANTIDOS	Número	1	1
Ação Nº 1 - MANTER 1 SISTEMA DE GESTÃO FINANCEIRA DE RECURSOS DO BID					

# Relatório Detalhado - 1º Quadrimestre 2024

## PROGRAMAÇÃO ANUAL DE SAÚDE 2024



6.1.9	AUDITAR O PROGRAMA BID	TOTAL DE CONSULTORIAS DE AUDITORIA DO PROGRAMA BID MANTIDOS	Número	1	1
Ação Nº 1 - MANTER CONTRATAÇÃO DE CONSULTORIA DE AUDITORIA DO PROGRAMA BID					
6.1.10	REALIZAR AVALIAÇÃO DE IMPACTO DO PROGRAMA BID POR MEIO DE CONSULTORIA EXTERNA	TOTAL DE CONSULTORIAS DE AVALIAÇÃO DE IMPACTO DO PROGRAMA BID MANTIDAS	Número	1	1
Ação Nº 1 - MANTER CONTRATAÇÃO DE CONSULTORIA EXTERNA DE AVALIAÇÃO DE IMPACTO DO PROGRAMA BID					
6.1.11	REALIZAR AVALIAÇÃO FINAL DO PROGRAMA BID POR MEIO DE CONSULTORIA EXTERNA	TOTAL DE CONSULTORIAS DE AVALIAÇÃO FINAL DO PROGRAMA BID MANTIDAS	Número	1	1
Ação Nº 1 - MANTER CONTRATAÇÃO DE CONSULTORIA EXTERNA DE AVALIAÇÃO FINAL DO PROGRAMA BID					
6.1.15	IMPLANTAR CÂMERAS NAS UNIDADES DE SAÚDE PARA MONITORAMENTO DA SEGURANÇA	PERCENTUAL DE IMPLANTAÇÃO DE CÂMERAS NAS UNIDADES DE SAÚDE	Percentual	100	100
Ação Nº 1 - MANTER A IMPLANTAÇÃO DE CÂMERAS EM 70 UNIDADES DE SAÚDE PARA MONITORAMENTO DA SEGURANÇA					
6.1.16	MANTER MESAS DE NEGOCIAÇÃO ENTRE TRABALHADORES E GESTORES DO SUS	PERCENTUAL DE MESAS DE NEGOCIAÇÃO MANTIDAS	Percentual	100	100
Ação Nº 1 - MANTER MESAS DE NEGOCIAÇÃO ENTRE TRABALHADORES E GESTORES DO SUS					
6.1.17	REALIZAR PROCESSO SELETIVO PÚBLICO PARA A REPOSIÇÃO DE FUNÇÕES NÃO ASSISTENCIAIS DO QUADRO DE TRABALHADORES DA SECRETARIA DE SAÚDE, CONFORME A NECESSIDADE	PERCENTUAL DE PROCESSOS SELETIVOS REALIZADOS CONFORME A NECESSIDADE	Percentual	100	100
Ação Nº 1 - REALIZAR PROCESSO SELETIVO PÚBLICO PARA A REPOSIÇÃO DE FUNÇÕES NÃO ASSISTENCIAIS DO QUADRO DE TRABALHADORES DA SECRETARIA DE SAÚDE, CONFORME A NECESSIDADE					

# Relatório Detalhado - 1º Quadrimestre 2024

## PROGRAMAÇÃO ANUAL DE SAÚDE 2024



### DEPARTAMENTO DE VIGILÂNCIA

DIRETRIZ Nº 7 - Qualificar e aprimorar o sistema de Vigilância à Saúde, priorizando a prevenção e a proteção da saúde individual e coletiva.

OBJETIVO Nº 7.1 - ASSEGURAR, AMPLIAR E QUALIFICAR AS AÇÕES DE VIGILÂNCIA EPIDEMIOLÓGICA

Nº	Descrição da Meta	Indicador para monitoramento e avaliação da meta	Unidade de Medida	Meta Prevista 2024	Resultado 1º quadrimestre 2024
7.1.4	TRANSFERIR O SVO E O IML PARA NOVA SEDE	PERCENTUAL DE TRANSFERÊNCIA REALIZADA	Percentual	100	0
Ação Nº 1 - CONCLUIR A TRANSFERÊNCIA DO SVO E O IML PARA NOVA SEDE					
7.1.5	EQUIPAR AS 5 UNIDADES DA VIGILÂNCIA EM SAÚDE PARA MODERNIZAR AS ESTRATÉGIAS E AÇÕES REALIZADAS (1 DPSV E 4 DIVISÕES)	TOTAL DE UNIDADES EQUIPADAS (1 DPSV E 4 DIVISÕES)	Número	1	5
Ação Nº 1 - EQUIPAR 1 UNIDADE DA VIGILÂNCIA EM SAÚDE PARA MODERNIZAR AS ESTRATÉGIAS E AÇÕES REALIZADAS					
7.1.6	IMPLANTAR O NÚCLEO LOCAL DE VIGILÂNCIA EM SAÚDE (NEVS) NOS TERRITÓRIOS DE SAÚDE PARA APRIMORAR AS AÇÕES DE VIGILÂNCIA EM NÍVEL LOCAL	TOTAL DE TERRITÓRIOS COM NÚCLEO DE VIGILÂNCIA IMPLANTADO	Número	9	11
Ação Nº 1 - MANTER O NÚCLEO LOCAL DE VIGILÂNCIA EM SAÚDE (NEVS) NOS 9 TERRITÓRIOS DE SAÚDE					
7.1.7	IMPLANTAR E FORTALECER O CIEVS - CENTRO DE INFORMAÇÕES ESTRATÉGIAS EM VIGILÂNCIA EM SAÚDE	TOTAL DE CIEVS COM IMPLANTAÇÃO CONCLUÍDA	Número	1	1
Ação Nº 1 - MANTER O FUNCIONAMENTO DO CIEVS					
7.1.8	MANTER EM FUNCIONAMENTO DE 2 COMITÊS ESTRATÉGICOS: COMITÊ DE COMBATE ÀS ARBOVIROSES E COMITÊ MUNICIPAL DE MORTALIDADE MATERNO INFANTIL	TOTAL DE COMITÊS ESTRATÉGICOS EM FUNCIONAMENTO	Número	2	2
Ação Nº 1 - MANTER O FUNCIONAMENTO DO COMITÊ DE COMBATE ÀS ARBOVIROSES E DO COMITÊ MUNICIPAL DE MORTALIDADE MATERNO INFANTIL					

# Relatório Detalhado - 1º Quadrimestre 2024

## PROGRAMAÇÃO ANUAL DE SAÚDE 2024



7.1.9	INTENSIFICAR AÇÕES DE PREVENÇÃO DA DENGUE NO MUNICÍPIO POR MEIO DA REALIZAÇÃO DE 2 EVENTOS ANUAIS	TOTAL DE EVENTOS DE PREVENÇÃO DA DENGUE REALIZADOS NO MUNICÍPIO	Número	2	1
Ação Nº 1 - ELABORAR 12 BOLETINS MENSIS DE MONITORAMENTO DE AGRAVOS DE NOTIFICAÇÃO POR ANO					
7.1.10	ELABORAR BOLETINS MENSIS DE MONITORAMENTO DE AGRAVOS DE NOTIFICAÇÃO PARA DISSEMINAÇÃO DE INFORMAÇÕES PARA AS DIFERENTES ÁREAS DA SECRETARIA DE SAÚDE	TOTAL DE BOLETINS ELABORADOS	Número	12	18
Ação Nº 1 - ELABORAR 12 BOLETINS MENSIS DE MONITORAMENTO DE AGRAVOS DE NOTIFICAÇÃO POR ANO					
7.1.11	ASSEGURAR A INVESTIGAÇÃO DOS AGRAVOS DE NOTIFICAÇÃO OU DE RELEVÂNCIA PARA A SAÚDE PÚBLICA OPORTUNAMENTE (60 DIAS)	PROPORÇÃO DE CASOS DE DOENÇAS DE NOTIFICAÇÃO COMPULSÓRIA IMEDIATA (DNCI) ENCERRADOS EM ATÉ 60 DIAS APÓS A NOTIFICAÇÃO	Percentual	75	100
Ação Nº 1 - INVESTIGAR 75% DOS AGRAVOS DE NOTIFICAÇÃO OU DE RELEVÂNCIA PARA A SAÚDE PÚBLICA OPORTUNAMENTE (60 DIAS)					
7.1.12	AMPLIAR AÇÕES DE PREVENÇÃO E DIAGNÓSTICO DA HANSENÍASE POR MEIO DA REALIZAÇÃO DE EVENTO ANUAL JANEIRO ROXO, ENVOLVENDO A REDE PÚBLICA, REDE PRIVADA E SOCIEDADE CIVIL	TOTAL DE EVENTOS JANEIRO ROXO REALIZADOS	Número	1	1
Ação Nº 1 - REALIZAR EVENTO JANEIRO ROXO COM AÇÕES DE PREVENÇÃO E DIAGNÓSTICO DA HANSENÍASE POR ANO					
7.1.12	AMPLIAR AS AÇÕES DE IMUNIZAÇÃO POR MEIO DA REALIZAÇÃO DE CAMPANHAS DE VACINAÇÃO CONFORME PRECONIZADO PELO MINISTÉRIO DA SAÚDE E NECESSIDADES LOCAIS IDENTIFICADAS	PERCENTUAL DE CAMPANHAS DE VACINAÇÃO REALIZADAS EM RELAÇÃO ÀS PREVISTAS	Percentual	100	100
Ação Nº 1 - REALIZAR CAMPANHAS DE IMUNIZAÇÃO CONFORME PRECONIZADO PELO MINISTÉRIO DA SAÚDE					
7.1.13	MANTER AÇÕES DE VIGILÂNCIA VOLTADAS AO MONITORAMENTO EPIDEMIOLÓGICO, APOIO TÉCNICO ÀS EQUIPES, INVESTIGAÇÃO DE CASOS E VACINAÇÃO PARA COVID 19, ENQUANTO PERDURAR A PANDEMIA	PERCENTUAL DE AÇÕES DE ENFRENTAMENTO DA PANDEMIA PELA COVID 19 NO ÂMBITO DA VIGILÂNCIA EPIDEMIOLÓGICA MANTIDAS	Percentual	100	100
Ação Nº 1 - MANTER AÇÕES DE VIGILÂNCIA VOLTADAS AO MONITORAMENTO EPIDEMIOLÓGICO, APOIO TÉCNICO ÀS EQUIPES, INVESTIGAÇÃO DE CASOS E VACINAÇÃO PARA COVID 19, ENQUANTO PERDURAR A PANDEMIA					
7.1.14	AMPLIAR E MANTER A EQUIPE E SERVIÇOS DAS 5 UNIDADES DA REDE DE PROTEÇÃO À SAÚDE E VIGILÂNCIAS (1 DPSV E 4 DIVISÕES)	TOTAL DE UNIDADES DO DPSV COM EQUIPE E SERVIÇOS MANTIDOS	Número	5	5
Ação Nº 1 - MANTER A EQUIPE E SERVIÇOS DAS 5 UNIDADES DA REDE DE PROTEÇÃO À SAÚDE E VIGILÂNCIAS (1 DPSV E 4 DIVISÕES)					
7.1.15	AMPLIAR A EQUIPE DE AGENTES DE CONTROLE DE ENDEMIAS PARA AS AÇÕES DE COMBATE ÀS ARBOVIROSES	TOTAL DE AGENTES DE CONTROLE DE ENDEMIAS	Número	70	52
Ação Nº 1 - MANTER 70 AGENTES DE CONTROLE DE ENDEMIAS					
7.1.16	REALIZAR MANUTENÇÃO PREDIAL E DE SERVIÇOS ESSENCIAIS DE ABASTECIMENTO DE ÁGUA, ENERGIA E TELEFONIA NAS 5 UNIDADES DO DPSV (1 DPSV E 4 DIVISÕES)	TOTAL DE UNIDADES DO DPSV COM MANUTENÇÃO PREDIAL E SERVIÇOS ESSENCIAIS MANTIDOS	Número	5	5
Ação Nº 1 - REALIZAR MANUTENÇÃO PREDIAL E DE SERVIÇOS ESSENCIAIS DE ABASTECIMENTO DE ÁGUA, ENERGIA E TELEFONIA NAS 5 UNIDADES DO DPSV (1 DPSV E 4 DIVISÕES)					



# Relatório Detalhado - 1º Quadrimestre 2024

## PROGRAMAÇÃO ANUAL DE SAÚDE 2024



### OBJETIVO Nº 7.2 - ASSEGURAR, AMPLIAR E QUALIFICAR AS AÇÕES DE VIGILÂNCIA EM ZOOSE E AGRAVOS DE SAÚDE QUE ENVOLVAM ANIMAIS

Nº	Descrição da Meta	Indicador para monitoramento e avaliação da meta	Unidade de Medida	Meta Prevista 2024	Resultado 1º quadrimestre 2024
7.2.2	ASSEGURAR A VACINAÇÃO ANTIRRÁBICA DA POPULAÇÃO CANINA E FELINA POR MEIO DE VACINAÇÃO DE ROTINA E CAMPANHA ANUAL DE VACINAÇÃO	PERCENTUAL DE VACINAÇÃO ANTIRRÁBICA MANTIDA (ROTINA E CAMPANHA)	Percentual	100	100
Ação Nº 1 - REALIZAR ESTERILIZAÇÃO CIRÚRGICA EM CENTRO CIRÚRGICO DO CCZ E POR MEIO DO CASTRAMÓVEL					
7.2.3	DESENVOLVER AÇÕES DE CONTROLE POPULACIONAL DE CÃES E GATOS POR MEIO DE ESTERILIZAÇÃO CIRÚRGICA EM CENTRO CIRÚRGICO DO CCZ E POR MEIO DO CASTRAMÓVEL, CONFORME A NECESSIDADE	PERCENTUAL DE ESTERILIZAÇÃO CIRÚRGICA DE CÃES E GATOS REALIZADA CONFORME A NECESSIDADE	Percentual	100	100
Ação Nº 1 - REALIZAR ESTERILIZAÇÃO CIRÚRGICA EM CENTRO CIRÚRGICO DO CCZ E POR MEIO DO CASTRAMÓVEL					
7.2.4	AMPLIAR O NÚMERO DE ADOÇÕES DE CÃES E GATOS POR MEIO DA REALIZAÇÃO DE CAMPANHAS PERIÓDICAS	PERCENTUAL DE MANUTENÇÃO DE CAMPANHAS PERIÓDICAS DE ADOÇÃO DE CÃES E GATOS REALIZADAS	Percentual	100	100
Ação Nº 1 - REALIZAR CAMPANHAS PERIÓDICAS DE ADOÇÃO DE CÃES E GATOS					
7.2.5	MANTER EM FUNCIONAMENTO O SERVIÇO DE ZOOSE COM ADEQUAÇÃO DE EQUIPES E VEÍCULOS	PERCENTUAL DE SERVIÇO MANTIDO	Percentual	100	100
Ação Nº 1 - REALIZAR OS 7 GRUPOS NECESSÁRIOS DE AÇÕES DE VIGILÂNCIA SANITÁRIA					

# Relatório Detalhado - 1º Quadrimestre 2024

## PROGRAMAÇÃO ANUAL DE SAÚDE 2024



OBJETIVO Nº 7.3 - ASSEGURAR, AMPLIAR E QUALIFICAR AS AÇÕES DE VIGILÂNCIA SANITÁRIA					
Nº	Descrição da Meta	Indicador para monitoramento e avaliação da meta	Unidade de Medida	Meta Prevista 2024	Resultado 1º quadrimestre 2024
			7.3.1		
Ação Nº 1 - REALIZAR OS 7 GRUPOS NECESSÁRIOS DE AÇÕES DE VIGILÂNCIA SANITÁRIA					
7.3.2	MANTER AS AÇÕES DE CONTROLE SANITÁRIO DE ESTABELECIMENTOS DE INTERESSE DA SAÚDE POR MEIO DA INSPEÇÃO DE 100% DOS ESTABELECIMENTOS CONSIDERADOS DE ALTO RISCO	PERCENTUAL DE ESTABELECIMENTOS CONSIDERADOS DE ALTO RISCO INSPECIONADOS ANUALMENTE	Percentual	100	22
Ação Nº 1 - DESENVOLVER AÇÕES EDUCATIVAS EM VIGILÂNCIA SANITÁRIA PARA ESTABELECIMENTOS DE INTERESSE DA SAÚDE					
7.3.3	DESENVOLVER AÇÕES EDUCATIVAS EM VIGILÂNCIA SANITÁRIA PARA ESTABELECIMENTOS DE INTERESSE DA SAÚDE	PERCENTUAL DE AÇÕES EDUCATIVAS REALIZADAS PARA ESTABELECIMENTOS DE INTERESSE DA SAÚDE EM RELAÇÃO ÀS PREVISTAS	Percentual	100	0
Ação Nº 1 - DESENVOLVER AÇÕES EDUCATIVAS EM VIGILÂNCIA SANITÁRIA PARA ESTABELECIMENTOS DE INTERESSE DA SAÚDE					
7.3.4	REALIZAR A OPERAÇÃO NOITE TRANQUILA POR MEIO DA ATUAÇÃO DA EQUIPE DE VIGILÂNCIA SANITÁRIA EM ETAPAS ÀS SEXTAS E SÁBADOS	TOTAL DE ETAPAS DA OPERAÇÃO NOITE TRANQUILA REALIZADAS	Número	52	3
Ação Nº 1 - REALIZAR 52 ETAPAS DA OPERAÇÃO NOITE TRANQUILA					
OBJETIVO Nº 7.4 - ASSEGURAR, AMPLIAR E QUALIFICAR AS AÇÕES DE VIGILÂNCIA À SAÚDE DO TRABALHADOR E VIGILÂNCIA AMBIENTAL					
Nº	Descrição da Meta	Indicador para monitoramento e avaliação da meta	Unidade de Medida	Meta Prevista 2024	Resultado 1º quadrimestre 2024
			7.4.1		
Ação Nº 1 - INSPECIONAR 100% DOS AMBIENTES DE TRABALHO PARA RISCOS OCUPACIONAIS (FÍSICOS, QUÍMICOS, BIOLÓGICOS, ERGONÔMICOS E ACIDENTAIS) CONFORME A NECESSIDADE					
7.4.2	ASSEGURAR A INSPEÇÃO DE AMBIENTES DE TRABALHO PARA RISCOS OCUPACIONAIS (FÍSICOS, QUÍMICOS, BIOLÓGICOS, ERGONÔMICOS E ACIDENTAIS) CONFORME A NECESSIDADE	PERCENTUAL DE AMBIENTES DE TRABALHO INSPECIONADOS PARA RISCOS OCUPACIONAIS CONFORME A NECESSIDADE	Percentual	100	100
Ação Nº 1 - INSPECIONAR 100% DOS AMBIENTES DE TRABALHO PARA RISCOS OCUPACIONAIS (FÍSICOS, QUÍMICOS, BIOLÓGICOS, ERGONÔMICOS E ACIDENTAIS) CONFORME A NECESSIDADE					
7.4.3	DESENVOLVER O PROGRAMA DE VIGILÂNCIA DA QUALIDADE DE ÁGUA PARA CONSUMO HUMANO	PROPORÇÃO DE ANÁLISES REALIZADAS EM AMOSTRAS DE ÁGUA PARA CONSUMO HUMANO QUANTO AOS PARÂMETROS COLIFORMES FECALIS, CLORO RESIDUAL LIVRE E TURBIDEZ	Percentual	100	117,16
Ação Nº 1 - ANALISAR 100% DAS AMOSTRAS DE ÁGUA PARA CONSUMO HUMANO CONFORME PLANO AMOSTRAL ESTABELECIDO					
OBJETIVO Nº 8.3 - QUALIFICAR AS AÇÕES INTERSETORIAIS NO ÂMBITO DA VIGILÂNCIA AMBIENTAL					
Nº	Descrição da Meta	Indicador para monitoramento e avaliação da meta	Unidade de Medida	Meta Prevista 2024	Resultado 1º quadrimestre 2024
			8.3.1		
Ação Nº 1 - REALIZAR ACOMPANHAMENTO INTERSETORIAL DOS PLANOS DE TRABALHO NAS ÁREAS CONTAMINADAS JUNTO A OUTRAS SECRETARIAS, NOS ASPECTOS RELACIONADO À SAÚDE HUMANA					



Produção ambulatorial SIA/SUS

<http://tabnet.datasus.gov.br/cgi/deftohtm.exe?sia/cnv/qasp.def>

Produção hospitalar SIH/SUS

<http://tabnet.datasus.gov.br/cgi/deftohtm.exe?sih/cnv/qisp.def>

Morbidade hospitalar

<http://tabnet.datasus.gov.br/cgi/deftohtm.exe?sih/cnv/nrsp.def>

População residente

<http://tabnet.datasus.gov.br/cgi/deftohtm.exe?ibge/cnv/popsvsbr.def>

Nascidos vivos

<http://tabnet.datasus.gov.br/cgi/deftohtm.exe?sinasc/cnv/nvbr.def>

Mortalidade

<http://tabnet.datasus.gov.br/cgi/deftohtm.exe?sim/cnv/obt10sp.def>

CNES Estabelecimentos por tipo

<http://tabnet.datasus.gov.br/cgi/deftohtm.exe?cnes/cnv/estabsp.def>

CNES Recursos Humanos – Profissionais

<http://tabnet.datasus.gov.br/cgi/deftohtm.exe?cnes/cnv/prid02sp.def>

Doenças e Agravos de Notificação

<https://datasus.saude.gov.br/aceso-a-informacao/doencas-e-agravos-de-notificacao-de-2007-em-diante-sinan/>

Cobertura de Atenção Primária

<https://egestorab.saude.gov.br/paginas/acesoPublico/relatorios/relCoberturaAPSCadastro.xhtml>

Cobertura de Saúde bucal na Atenção primária

<https://egestorab.saude.gov.br/paginas/acesoPublico/relatorios/relHistoricoCoberturaSB.xhtml>

Cobertura de condicionalidades do Programa Bolsa Família

<https://bfa.saude.gov.br/relatorio/consolidado>

Cobertura vacinal

[https://infoms.saude.gov.br/extensions/SEIDIGI\\_DEMAS\\_VACINACAO\\_CALENDARIO\\_NACIONAL\\_COBERTURA\\_RESIDENCIA/SEIDIGI\\_DEMAS\\_VACINACAO\\_CALENDARIO\\_NACIONAL\\_COBERTURA\\_RESIDENCIA.html#](https://infoms.saude.gov.br/extensions/SEIDIGI_DEMAS_VACINACAO_CALENDARIO_NACIONAL_COBERTURA_RESIDENCIA/SEIDIGI_DEMAS_VACINACAO_CALENDARIO_NACIONAL_COBERTURA_RESIDENCIA.html#)



**OBRIGADO**

**Dr. Geraldo Reple Sobrinho**  
**Secretário de Saúde**

**AGRADECIMENTO ESPECIAL**

**Equipe da Secretaria de Saúde**  
**Equipe da Secretaria de Finanças**  
**Membros da Comissão de Orçamento e Finanças do CMS**