

# notícias

saobernardo.sp.gov.br

## do município



PREFEITURA DE  
**SÃO BERNARDO DO CAMPO**  
CIDADE DO TRABALHO

**30 DE JULHO DE 2019**  
Terça-Feira - Edição Especial - Nº 2074  
Publicação Oficial da Prefeitura do Município de São Bernardo do Campo



### PREFEITURA TRANSFORMANDO SÃO BERNARDO



**MORTES NO TRÂNSITO CAEM 24%**



**32 APARTAMENTOS NOVOS NO PARQUE SÃO BERNARDO**



**APOIO DO BNDES NA VENDA DA FORD**



**PISCINÃO DO PAÇO FICA PRONTO EM 30 DIAS**




**OBRAS NO PARQUE DA JUVENTUDE A TODO VAPOR**



# ATOS DO PODER EXECUTIVO

Secretaria de Finanças  
Gabinete do Secretário

 <p>Sistema de Informações Contábeis e Fiscais do Setor Público Brasileiro</p> <p>TESOURO NACIONAL</p>	<b>Relatório Resumido de Execução Orçamentária</b>
	<b>Prefeitura Municipal de São Bernardo do Campo - SP (Poder Executivo)</b>
	<b>Orçamentos Fiscal e da Seguridade Social</b>
	<b>CNPJ:</b>
	<b>Exercício: 2019</b>
	<b>Período de referência: 3º bimestre</b>

## RREO-Anexo 01 | Tabela 1.0 - Balanço Orçamentário


Receitas Orçamentárias	Estágios da Receita Orçamentária							
	PREVISÃO INICIAL	PREVISÃO ATUALIZADA (a)	RECEITAS REALIZADAS				SALDO (a-c)	
			No Bimestre (b)	% (b/a)	Até o Bimestre (c)	% (c/a)		
<b>Receitas Orçamentárias</b>	-	-	-	-	-	-	-	-
RECEITAS (EXCETO INTRA-ORÇAMENTÁRIAS) (I)	5.229.080.000,00	4.304.420.353,29	569.011.607,01	13,22	1.959.238.499,18	45,52	2.345.181.854,11	
RECEITAS CORRENTES	4.015.378.000,00	3.566.917.324,26	532.328.927,54	14,92	1.850.719.664,79	51,89	1.716.197.659,47	
IMPOSTOS, TAXAS E CONTRIBUIÇÕES DE MELHORIA	1.598.238.000,00	1.354.019.449,85	204.943.772,47	15,14	735.944.081,98	54,35	618.075.367,87	
Impostos	1.424.941.000,00	1.196.097.437,51	181.118.739,43	15,14	635.321.907,82	53,12	560.775.529,69	
Taxas	173.297.000,00	157.922.012,34	23.825.033,04	15,09	100.622.174,16	63,72	57.299.838,18	
Contribuição de Melhoria	0,00	0,00	0,00	0,00	0,00	0,00	0,00	
CONTRIBUIÇÕES	134.611.000,00	143.099.462,60	15.457.014,90	10,80	54.662.577,02	38,20	88.436.885,58	
Contribuições Sociais	79.197.000,00	79.197.000,00	12.318.970,77	15,55	30.758.036,13	38,84	48.438.963,87	
Contribuições Econômicas	0,00	0,00	0,00	0,00	0,00	0,00	0,00	
Contribuições para Entidades Privadas de Serviço Social e de Formação Profissional	0,00	0,00	0,00	0,00	0,00	0,00	0,00	
Contribuição para o Custeio do Serviço de Iluminação Pública	55.414.000,00	63.902.462,60	3.138.044,13	4,91	23.904.540,89	37,41	39.997.921,71	
RECEITA PATRIMONIAL	215.799.000,00	57.448.406,05	12.003.449,71	20,89	23.120.676,04	40,25	34.327.730,01	
Exploração do Patrimônio Imobiliário do Estado	5.153.000,00	5.568.356,85	821.750,18	14,76	2.655.195,67	47,68	2.913.160,98	
Valores Mobiliários	59.116.000,00	50.581.953,51	10.975.907,26	21,70	19.969.574,82	39,48	30.612.378,69	
Delegação de Serviços Públicos Mediante Concessão, Permissão, Autorização ou Licença	151.262.000,00	1.258.095,89	205.792,27	16,36	495.905,55	39,42	762.190,34	
Exploração de Recursos Naturais	0,00	0,00	0,00	0,00	0,00	0,00	0,00	
Exploração do Patrimônio Intangível	0,00	0,00	0,00	0,00	0,00	0,00	0,00	
Cessão de Direitos	0,00	0,00	0,00	0,00	0,00	0,00	0,00	
Demais Receitas Patrimoniais	268.000,00	40.000,00	0,00	0,00	0,00	0,00	40.000,00	
RECEITA AGROPECUÁRIA	0,00	0,00	0,00	0,00	0,00	0,00	0,00	
RECEITA INDUSTRIAL	0,00	14,03	0,00	0,00	0,16	1,14	13,87	
RECEITA DE SERVIÇOS	135.910.000,00	134.076.653,42	20.480.893,90	15,28	62.597.106,97	46,69	71.479.546,45	
Serviços Administrativos e Comerciais Gerais	39.442.000,00	38.477.104,99	5.021.655,15	13,05	17.080.773,74	44,39	21.396.331,25	
Serviços e Atividades Referentes à Navegação e ao Transporte	1.301.000,00	624.706,20	81.467,34	13,04	272.455,10	43,61	352.251,10	
Serviços e Atividades Referentes à Saúde	85.602.000,00	85.602.000,00	13.948.773,89	16,29	41.128.810,32	48,05	44.473.189,68	
Serviços e Atividades Financeiras	0,00	0,00	0,00	0,00	0,00	0,00	0,00	
Outros Serviços	9.565.000,00	9.372.842,23	1.428.997,52	15,25	4.115.067,81	43,90	5.257.774,42	
TRANSFERÊNCIAS CORRENTES	1.737.152.000,00	1.699.962.653,27	234.014.691,94	13,77	867.472.646,40	51,03	832.490.006,87	
Transferências da União e de suas Entidades	497.889.000,00	481.633.452,62	78.074.076,79	16,21	231.207.026,02	48,00	250.426.426,60	
Transferências dos Estados e do Distrito Federal e de suas Entidades	855.168.000,00	859.892.275,23	107.148.738,42	12,46	452.154.818,23	52,58	407.737.457,00	
Transferências dos Municípios e de suas Entidades	12.235.000,00	12.235.000,00	0,00	0,00	0,00	0,00	12.235.000,00	
Transferências de Instituições Privadas	2.937.000,00	768.223,24	53.074,41	6,91	470.297,65	61,22	297.925,59	
Transferências de Outras Instituições Públicas	368.923.000,00	345.433.702,18	48.738.802,32	14,11	183.640.504,50	53,16	161.793.197,68	
Transferências do Exterior	0,00	0,00	0,00	0,00	0,00	0,00	0,00	
Transferências de Pessoas Físicas	0,00	0,00	0,00	0,00	0,00	0,00	0,00	
Transferências Provenientes de Depósitos Não Identificados	0,00	0,00	0,00	0,00	0,00	0,00	0,00	
OUTRAS RECEITAS CORRENTES	193.668.000,00	178.310.685,04	45.429.104,62	25,48	106.922.576,22	59,96	71.388.108,82	
Multas Administrativas, Contratuais e Judiciais	94.763.000,00	78.718.227,45	11.673.885,85	14,83	36.208.005,89	46,00	42.510.221,56	
Indenizações, Restituições e Ressarcimentos	3.028.000,00	7.361.405,68	10.066.028,71	136,74	16.407.736,94	222,89	-9.046.331,26	
Bens, Direitos e Valores Incorporados ao Patrimônio Público	0,00	0,00	0,00	0,00	0,00	0,00	0,00	
Demais Receitas Correntes	95.877.000,00	92.231.051,91	23.689.190,06	25,68	54.306.833,39	58,88	37.924.218,52	









 Sistema de Informações Contábeis e Fiscais do Setor Público Brasileiro <b>TESOURONACIONAL</b>	<b>Relatório Resumido de Execução Orçamentária</b>
	<b>Prefeitura Municipal de São Bernardo do Campo - SP (Poder Executivo)</b>
	<b>Orçamentos Fiscal e da Seguridade Social</b>
	<b>CNPJ:</b>
	<b>Exercício: 2019</b>
	<b>Período de referência: 3º bimestre</b>

**RREO-Anexo 01 | Tabela 1.0 - Balanço Orçamentário**

Notas Explicativas	Valores
	30/06/2019
Notas Explicativas	-
Notas Explicativas	

**Relatório Resumido de Execução Orçamentária**  
**Prefeitura Municipal de São Bernardo do Campo - SP (Poder Executivo)**  
**Orçamentos Fiscal e da Seguridade Social**  
**CNPJ:**  
**Exercício: 2019**  
**Período de referência: 3º bimestre**

**RREO-Anexo 02 | Tabela 2.0 - Demonstrativo da Execução das Despesas por Função/Subfunção | Total das Despesas Exceto Intra-Orçamentárias**

Função/Subfunção	Execução da Despesa										INSCRITAS EM RESTOS A PAGAR NÃO PROCESSADOS (f)
	DOTAÇÃO INICIAL	DOTAÇÃO ATUALIZADA (a)	DESPESAS EMPENHADAS NO BIMESTRE	DESPESAS EMPENHADAS ATÉ O BIMESTRE (b)	% (b/total b)	SALDO (c) = (a-b)	DESPESAS LIQUIDADAS NO BIMESTRE	DESPESAS LIQUIDADAS ATÉ O BIMESTRE (d)	% (d/total d)	SALDO (e) = (a-d)	
DESPESAS (EXCETO INTRA-ORÇAMENTÁRIAS) (i)	5.101.995.000,00	5.233.857.464,96	249.180.685,46	2.800.749.735,06	94,33	2.433.107.729,90	638.801.394,34	1.867.320.243,50	93,77	3.366.537.221,46	
Legislativa	66.602.000,00	66.602.000,00	10.423.738,55	37.287.592,78	1,26	29.314.407,22	10.314.654,54	29.278.408,07	1,47	37.323.591,93	
Ação Legislativa	66.602.000,00	66.602.000,00	10.423.738,55	37.287.592,78	1,26	29.314.407,22	10.314.654,54	29.278.408,07	1,47	37.323.591,93	
Controle Externo	0,00	0,00	0,00	0,00	0,00	0,00	0,00	0,00	0,00	0,00	
FU01 - Administração Geral	0,00	0,00	0,00	0,00	0,00	0,00	0,00	0,00	0,00	0,00	
FU01 - Demais Subfunções	0,00	0,00	0,00	0,00	0,00	0,00	0,00	0,00	0,00	0,00	
Judiciária	0,00	0,00	0,00	0,00	0,00	0,00	0,00	0,00	0,00	0,00	
Ação Judiciária	0,00	0,00	0,00	0,00	0,00	0,00	0,00	0,00	0,00	0,00	
Defesa do Interesse Público no Processo Judiciário	0,00	0,00	0,00	0,00	0,00	0,00	0,00	0,00	0,00	0,00	
FU02 - Administração Geral	0,00	0,00	0,00	0,00	0,00	0,00	0,00	0,00	0,00	0,00	
FU02 - Demais Subfunções	0,00	0,00	0,00	0,00	0,00	0,00	0,00	0,00	0,00	0,00	
Essencial à Justiça	14.243.000,00	14.647.967,00	53.920,00	10.812.248,00	0,36	3.835.719,00	2.688.266,46	7.982.757,12	0,40	6.665.209,88	
Defesa da Ordem Jurídica	3.031.000,00	3.319.252,00	26.237,00	2.376.778,00	0,08	942.474,00	594.829,90	1.771.314,71	0,09	1.547.937,29	
Representação Judicial e Extrajudicial	10.821.000,00	10.828.000,00	27.272,00	8.081.749,00	0,27	2.744.251,00	2.034.220,17	5.969.505,77	0,30	4.856.494,23	
FU03 - Administração Geral	0,00	0,00	0,00	0,00	0,00	0,00	0,00	0,00	0,00	0,00	
FU03 - Demais Subfunções	391.000,00	502.715,00	411,00	353.721,00	0,01	148.994,00	59.216,39	241.936,64	0,01	260.778,36	
Administração	217.894.000,00	217.759.694,36	15.140.570,89	120.080.462,50	4,04	97.679.231,86	34.668.926,86	80.861.994,05	4,06	136.897.700,31	
Planejamento e Orçamento	7.076.000,00	5.946.216,50	0,00	3.640.248,10	0,12	2.305.968,40	806.903,43	2.412.799,20	0,12	3.533.417,30	
FU04 - Administração Geral	108.623.000,00	108.996.025,36	5.324.269,62	53.916.320,52	1,82	55.079.704,84	13.939.304,03	38.023.343,07	1,91	70.972.682,29	
Administração Financeira	30.624.000,00	30.592.771,50	1.035.412,57	19.313.604,66	0,65	11.279.166,84	4.790.167,87	13.568.167,90	0,68	17.024.603,60	
Controle Interno	5.678.000,00	5.178.000,00	0,00	2.928.696,00	0,10	2.249.304,00	744.235,52	2.266.993,71	0,11	2.911.006,29	
Normatização e Fiscalização	0,00	0,00	0,00	0,00	0,00	0,00	0,00	0,00	0,00	0,00	
Tecnologia da Informação	27.144.000,00	27.253.191,00	507.165,42	13.795.104,03	0,46	13.458.086,97	3.544.895,40	9.100.282,81	0,46	18.152.908,19	
Ordenamento Territorial	6.369.000,00	6.253.000,00	870.000,00	2.320.000,00	0,08	3.933.000,00	0,00	0,00	0,00	6.253.000,00	
Formação de Recursos Humanos	0,00	0,00	0,00	0,00	0,00	0,00	0,00	0,00	0,00	0,00	
Administração de Receitas	9.885.000,00	9.885.000,00	3.076,98	3.753.218,41	0,13	6.131.781,59	785.115,14	2.175.046,62	0,11	7.709.953,38	
Administração de Concessões	0,00	0,00	0,00	0,00	0,00	0,00	0,00	0,00	0,00	0,00	
Comunicação Social	15.000.000,00	15.000.000,00	7.222.010,28	14.922.010,28	0,50	77.989,72	9.008.186,12	9.467.196,40	0,48	5.532.803,60	
FU04 - Demais Subfunções	7.495.000,00	8.655.490,00	178.636,02	5.491.260,50	0,18	3.164.229,50	1.050.119,35	3.848.164,34	0,19	4.807.325,66	
Defesa Nacional	0,00	0,00	0,00	0,00	0,00	0,00	0,00	0,00	0,00	0,00	
Defesa Aérea	0,00	0,00	0,00	0,00	0,00	0,00	0,00	0,00	0,00	0,00	
Defesa Naval	0,00	0,00	0,00	0,00	0,00	0,00	0,00	0,00	0,00	0,00	
Defesa Terrestre	0,00	0,00	0,00	0,00	0,00	0,00	0,00	0,00	0,00	0,00	
FU05 - Administração Geral	0,00	0,00	0,00	0,00	0,00	0,00	0,00	0,00	0,00	0,00	
FU05 - Demais Subfunções	0,00	0,00	0,00	0,00	0,00	0,00	0,00	0,00	0,00	0,00	
Segurança Pública	83.714.000,00	136.932.957,90	3.222.213,29	42.705.449,87	1,44	94.227.508,03	10.299.057,07	28.972.166,77	1,45	107.960.791,13	
Policimento	54.401.000,00	59.778.491,04	3.977.377,30	35.590.837,02	1,20	24.187.654,02	7.321.534,78	23.696.594,54	1,19	36.081.896,50	
Defesa Civil	2.364.000,00	50.914.863,86	-627,01	4.442.595,67	0,15	46.472.268,19	2.306.871,13	3.368.841,94	0,17	47.546.021,92	
Informação e Inteligência	21.796.000,00	22.046.000,00	0,00	496.223,18	0,02	21.549.776,82	147.495,60	420.017,12	0,02	21.625.982,88	
FU06 - Administração Geral	2.174.000,00	1.935.441,00	81.710,00	846.347,00	0,03	1.089.094,00	254.705,91	672.611,42	0,03	1.262.829,58	
FU06 - Demais Subfunções	2.979.000,00	2.258.162,00	-836.247,00	1.329.447,00	0,04	928.715,00	268.449,65	814.101,75	0,04	1.444.060,25	
Relações Exteriores	0,00	0,00	0,00	0,00	0,00	0,00	0,00	0,00	0,00	0,00	
Relações Diplomáticas	0,00	0,00	0,00	0,00	0,00	0,00	0,00	0,00	0,00	0,00	
Cooperação Internacional	0,00	0,00	0,00	0,00	0,00	0,00	0,00	0,00	0,00	0,00	
FU07 - Administração Geral	0,00	0,00	0,00	0,00	0,00	0,00	0,00	0,00	0,00	0,00	
FU07 - Demais Subfunções	0,00	0,00	0,00	0,00	0,00	0,00	0,00	0,00	0,00	0,00	
Assistência Social	76.747.000,00	78.978.132,24	1.421.575,68	55.091.851,60	1,86	23.886.280,64	11.731.523,80	32.015.796,09	1,61	46.962.336,15	
Assistência ao Idoso	3.911.000,00	3.834.797,98	12.994,10	2.320.692,11	0,08	1.514.105,87	568.885,94	1.683.364,33	0,08	2.151.433,65	
Assistência ao Portador de Deficiência	1.162.000,00	1.162.000,00	0,00	758.740,80	0,03	403.259,20	189.685,20	569.055,60	0,03	592.944,40	
Assistência à Criança e ao Adolescente	37.514.000,00	37.659.403,00	374.537,27	31.407.922,32	1,06	6.251.480,68	4.979.418,90	14.103.689,51	0,71	23.555.713,49	
Assistência Comunitária	16.792.000,00	18.771.929,26	944.426,97	9.911.779,90	0,33	8.860.149,36	3.183.722,88	7.487.508,52	0,38	11.284.420,74	





**Relatório Resumido de Execução Orçamentária**  
**Prefeitura Municipal de São Bernardo do Campo - SP (Poder Executivo)**  
**Orçamentos Fiscal e da Seguridade Social**  
**CNPJ:**  
**Exercício: 2019**  
**Período de referência: 3º bimestre**

Função/Subfunção	Execução da Despesa										
	DOTAÇÃO INICIAL	DOTAÇÃO ATUALIZADA (a)	DESPESAS EMPENHADAS NO BIMESTRE	DESPESAS EMPENHADAS ATÉ O BIMESTRE (b)	% (b/total b)	SALDO (c) = (a-b)	DESPESAS LIQUIDADAS NO BIMESTRE	DESPESAS LIQUIDADAS ATÉ O BIMESTRE (d)	% (d/total d)	SALDO (e) = (a-d)	INSCRITAS EM RESTOS A PAGAR NÃO PROCESSADOS (f)
Habituação Urbana	324.090.000,00	319.459.665,76	10.409.028,07	104.895.147,60	3,53	214.564.518,16	10.901.982,71	24.380.708,61	1,22	295.078.957,15	
FU16 - Administração Geral	2.584.000,00	2.315.138,00	7.397,00	1.428.217,00	0,05	886.921,00	386.696,22	1.080.507,02	0,05	1.234.630,98	
FU16 - Demais Subfunções	1.195.000,00	81.214.467,00	600,00	779.129,00	0,03	80.435.338,00	112.613,50	508.670,60	0,03	80.705.796,40	
Saneamento	8.490.000,00	8.481.600,00	-80.772,81	4.570.312,79	0,15	3.911.287,21	1.258.297,77	2.940.433,42	0,15	5.541.166,58	
Saneamento Básico Rural	0,00	0,00	0,00	0,00	0,00	0,00	0,00	0,00	0,00	0,00	
Saneamento Básico Urbano	8.490.000,00	8.481.600,00	-80.772,81	4.570.312,79	0,15	3.911.287,21	1.258.297,77	2.940.433,42	0,15	5.541.166,58	
FU17 - Administração Geral	0,00	0,00	0,00	0,00	0,00	0,00	0,00	0,00	0,00	0,00	
FU17 - Demais Subfunções	0,00	0,00	0,00	0,00	0,00	0,00	0,00	0,00	0,00	0,00	
Gestão Ambiental	10.653.000,00	10.750.727,00	197.602,09	3.768.586,30	0,13	6.982.140,70	920.085,32	2.742.524,99	0,14	8.008.202,01	
Preservação e Conservação Ambiental	4.096.000,00	4.096.000,00	64.144,09	207.328,22	0,01	3.888.671,78	85.591,36	158.120,96	0,01	3.937.879,04	
Controle Ambiental	1.472.000,00	1.619.400,00	13.719,00	517.131,08	0,02	1.102.268,92	45.351,68	297.706,20	0,01	1.321.693,80	
Recuperação de Áreas Degradadas	0,00	0,00	0,00	0,00	0,00	0,00	0,00	0,00	0,00	0,00	
Recursos Hídricos	0,00	0,00	0,00	0,00	0,00	0,00	0,00	0,00	0,00	0,00	
Meteorologia	0,00	0,00	0,00	0,00	0,00	0,00	0,00	0,00	0,00	0,00	
FU18 - Administração Geral	4.827.000,00	4.702.675,00	119.739,00	2.850.618,00	0,10	1.852.057,00	755.929,95	2.155.542,59	0,11	2.547.132,41	
FU18 - Demais Subfunções	258.000,00	332.652,00	0,00	193.509,00	0,01	139.143,00	33.212,33	131.155,24	0,01	201.496,76	
Ciência e Tecnologia	10.000,00	10.000,00	0,00	500,00	0,00	9.500,00	0,00	500,00	0,00	9.500,00	
Desenvolvimento Científico	0,00	0,00	0,00	0,00	0,00	0,00	0,00	0,00	0,00	0,00	
Desenvolvimento Tecnológico e Engenharia	10.000,00	10.000,00	0,00	500,00	0,00	9.500,00	0,00	500,00	0,00	9.500,00	
Difusão do Conhecimento Científico e Tecnológico	0,00	0,00	0,00	0,00	0,00	0,00	0,00	0,00	0,00	0,00	
FU19 - Administração Geral	0,00	0,00	0,00	0,00	0,00	0,00	0,00	0,00	0,00	0,00	
FU19 - Demais Subfunções	0,00	0,00	0,00	0,00	0,00	0,00	0,00	0,00	0,00	0,00	
Agricultura	0,00	0,00	0,00	0,00	0,00	0,00	0,00	0,00	0,00	0,00	
Abastecimento	0,00	0,00	0,00	0,00	0,00	0,00	0,00	0,00	0,00	0,00	
Extensão Rural	0,00	0,00	0,00	0,00	0,00	0,00	0,00	0,00	0,00	0,00	
Irrigação	0,00	0,00	0,00	0,00	0,00	0,00	0,00	0,00	0,00	0,00	
Promoção da Produção Agropecuária	0,00	0,00	0,00	0,00	0,00	0,00	0,00	0,00	0,00	0,00	
Defesa Agropecuária	0,00	0,00	0,00	0,00	0,00	0,00	0,00	0,00	0,00	0,00	
FU20 - Administração Geral	0,00	0,00	0,00	0,00	0,00	0,00	0,00	0,00	0,00	0,00	
FU20 - Demais Subfunções	0,00	0,00	0,00	0,00	0,00	0,00	0,00	0,00	0,00	0,00	
Organização Agrária	0,00	0,00	0,00	0,00	0,00	0,00	0,00	0,00	0,00	0,00	
Reforma Agrária	0,00	0,00	0,00	0,00	0,00	0,00	0,00	0,00	0,00	0,00	
Colonização	0,00	0,00	0,00	0,00	0,00	0,00	0,00	0,00	0,00	0,00	
FU21 - Administração Geral	0,00	0,00	0,00	0,00	0,00	0,00	0,00	0,00	0,00	0,00	
FU21 - Demais Subfunções	0,00	0,00	0,00	0,00	0,00	0,00	0,00	0,00	0,00	0,00	
Indústria	3.688.000,00	3.254.160,68	9.812,41	11.248,07	0,00	3.242.912,61	3.212,41	4.648,07	0,00	3.249.512,61	
Promoção Industrial	3.688.000,00	3.254.160,68	9.812,41	11.248,07	0,00	3.242.912,61	3.212,41	4.648,07	0,00	3.249.512,61	
Produção Industrial	0,00	0,00	0,00	0,00	0,00	0,00	0,00	0,00	0,00	0,00	
Mineração	0,00	0,00	0,00	0,00	0,00	0,00	0,00	0,00	0,00	0,00	
Propriedade Industrial	0,00	0,00	0,00	0,00	0,00	0,00	0,00	0,00	0,00	0,00	
Normalização e Qualidade	0,00	0,00	0,00	0,00	0,00	0,00	0,00	0,00	0,00	0,00	
FU22 - Administração Geral	0,00	0,00	0,00	0,00	0,00	0,00	0,00	0,00	0,00	0,00	
FU22 - Demais Subfunções	0,00	0,00	0,00	0,00	0,00	0,00	0,00	0,00	0,00	0,00	
Comércio e Serviços	15.070.000,00	15.818.569,00	476.958,26	5.715.610,00	0,19	10.102.959,00	1.215.418,32	3.432.739,25	0,17	12.385.829,75	
Promoção Comercial	910.000,00	1.638.000,00	173.892,00	1.048.355,74	0,04	589.644,26	420.112,52	635.077,55	0,03	1.002.922,45	
Comercialização	9.900.000,00	9.900.000,00	291.200,00	3.030.821,49	0,10	6.869.178,51	599.710,21	1.812.998,71	0,09	8.087.001,29	
Comércio Exterior	0,00	0,00	0,00	0,00	0,00	0,00	0,00	0,00	0,00	0,00	
Serviços Financeiros	0,00	0,00	0,00	0,00	0,00	0,00	0,00	0,00	0,00	0,00	
Turismo	3.023.000,00	3.028.000,00	2.518,67	621.328,91	0,02	2.406.671,09	98.077,29	348.387,54	0,02	2.679.612,46	
FU23 - Administração Geral	1.063.000,00	1.063.000,00	9.347,59	895.013,86	0,03	167.986,14	81.058,14	560.330,51	0,03	502.669,49	
FU23 - Demais Subfunções	174.000,00	189.569,00	0,00	120.090,00	0,00	69.479,00	16.460,16	75.944,94	0,00	113.624,06	
Comunicações	4.458.000,00	3.688.851,00	49.267,00	2.582.521,00	0,09	1.106.330,00	612.358,65	1.810.726,08	0,09	1.878.124,92	
Comunicações Postais	0,00	0,00	0,00	0,00	0,00	0,00	0,00	0,00	0,00	0,00	
Telecomunicações	0,00	0,00	0,00	0,00	0,00	0,00	0,00	0,00	0,00	0,00	
FU24 - Administração Geral	3.912.000,00	3.142.851,00	49.267,00	2.113.533,00	0,07	1.029.318,00	554.404,00	1.538.347,06	0,08	1.604.503,94	










**Relatório Resumido de Execução Orçamentária**  
**Prefeitura Municipal de São Bernardo do Campo - SP (Poder Executivo)**  
**Orçamentos Fiscal e da Seguridade Social**  
**CNPJ:**  
**Exercício: 2019**  
**Período de referência: 3º bimestre**

Função/Subfunção - Intra	Execução da Despesa - Intra										
	DOTAÇÃO INICIAL	DOTAÇÃO ATUALIZADA (a)	DESPESAS EMPENHADAS NO BIMESTRE	DESPESAS EMPENHADAS ATÉ O BIMESTRE (b)	% (b/III b)	SALDO (c) = (a-b)	DESPESAS LIQUIDADAS NO BIMESTRE	DESPESAS LIQUIDADAS ATÉ O BIMESTRE (d)	% (d/III d)	SALDO (e) = (a-d)	INSCRITAS EM RESTOS A PAGAR NÃO PROCESSADOS (f)
Ciência e Tecnologia	0,00	0,00	0,00	0,00	0,00	0,00	0,00	0,00	0,00	0,00	0,00
Desenvolvimento Científico	0,00	0,00	0,00	0,00	0,00	0,00	0,00	0,00	0,00	0,00	0,00
Desenvolvimento Tecnológico e Engenharia	0,00	0,00	0,00	0,00	0,00	0,00	0,00	0,00	0,00	0,00	0,00
Difusão do Conhecimento Científico e Tecnológico	0,00	0,00	0,00	0,00	0,00	0,00	0,00	0,00	0,00	0,00	0,00
FU19 - Administração Geral	0,00	0,00	0,00	0,00	0,00	0,00	0,00	0,00	0,00	0,00	0,00
FU19 - Demais Subfunções	0,00	0,00	0,00	0,00	0,00	0,00	0,00	0,00	0,00	0,00	0,00
Agricultura	0,00	0,00	0,00	0,00	0,00	0,00	0,00	0,00	0,00	0,00	0,00
Abastecimento	0,00	0,00	0,00	0,00	0,00	0,00	0,00	0,00	0,00	0,00	0,00
Extensão Rural	0,00	0,00	0,00	0,00	0,00	0,00	0,00	0,00	0,00	0,00	0,00
Irrigação	0,00	0,00	0,00	0,00	0,00	0,00	0,00	0,00	0,00	0,00	0,00
Promoção da Produção Agropecuária	0,00	0,00	0,00	0,00	0,00	0,00	0,00	0,00	0,00	0,00	0,00
Defesa Agropecuária	0,00	0,00	0,00	0,00	0,00	0,00	0,00	0,00	0,00	0,00	0,00
FU20 - Administração Geral	0,00	0,00	0,00	0,00	0,00	0,00	0,00	0,00	0,00	0,00	0,00
FU20 - Demais Subfunções	0,00	0,00	0,00	0,00	0,00	0,00	0,00	0,00	0,00	0,00	0,00
Organização Agrária	0,00	0,00	0,00	0,00	0,00	0,00	0,00	0,00	0,00	0,00	0,00
Reforma Agrária	0,00	0,00	0,00	0,00	0,00	0,00	0,00	0,00	0,00	0,00	0,00
Colonização	0,00	0,00	0,00	0,00	0,00	0,00	0,00	0,00	0,00	0,00	0,00
FU21 - Administração Geral	0,00	0,00	0,00	0,00	0,00	0,00	0,00	0,00	0,00	0,00	0,00
FU21 - Demais Subfunções	0,00	0,00	0,00	0,00	0,00	0,00	0,00	0,00	0,00	0,00	0,00
Indústria	0,00	0,00	0,00	0,00	0,00	0,00	0,00	0,00	0,00	0,00	0,00
Promoção Industrial	0,00	0,00	0,00	0,00	0,00	0,00	0,00	0,00	0,00	0,00	0,00
Produção Industrial	0,00	0,00	0,00	0,00	0,00	0,00	0,00	0,00	0,00	0,00	0,00
Mineração	0,00	0,00	0,00	0,00	0,00	0,00	0,00	0,00	0,00	0,00	0,00
Propriedade Industrial	0,00	0,00	0,00	0,00	0,00	0,00	0,00	0,00	0,00	0,00	0,00
Normalização e Qualidade	0,00	0,00	0,00	0,00	0,00	0,00	0,00	0,00	0,00	0,00	0,00
FU22 - Administração Geral	0,00	0,00	0,00	0,00	0,00	0,00	0,00	0,00	0,00	0,00	0,00
FU22 - Demais Subfunções	0,00	0,00	0,00	0,00	0,00	0,00	0,00	0,00	0,00	0,00	0,00
Comércio e Serviços	0,00	0,00	0,00	0,00	0,00	0,00	0,00	0,00	0,00	0,00	0,00
Promoção Comercial	0,00	0,00	0,00	0,00	0,00	0,00	0,00	0,00	0,00	0,00	0,00
Comercialização	0,00	0,00	0,00	0,00	0,00	0,00	0,00	0,00	0,00	0,00	0,00
Comércio Exterior	0,00	0,00	0,00	0,00	0,00	0,00	0,00	0,00	0,00	0,00	0,00
Serviços Financeiros	0,00	0,00	0,00	0,00	0,00	0,00	0,00	0,00	0,00	0,00	0,00
Turismo	0,00	0,00	0,00	0,00	0,00	0,00	0,00	0,00	0,00	0,00	0,00
FU23 - Administração Geral	0,00	0,00	0,00	0,00	0,00	0,00	0,00	0,00	0,00	0,00	0,00
FU23 - Demais Subfunções	0,00	0,00	0,00	0,00	0,00	0,00	0,00	0,00	0,00	0,00	0,00
Comunicações	0,00	0,00	0,00	0,00	0,00	0,00	0,00	0,00	0,00	0,00	0,00
Comunicações Postais	0,00	0,00	0,00	0,00	0,00	0,00	0,00	0,00	0,00	0,00	0,00
Telecomunicações	0,00	0,00	0,00	0,00	0,00	0,00	0,00	0,00	0,00	0,00	0,00
FU24 - Administração Geral	0,00	0,00	0,00	0,00	0,00	0,00	0,00	0,00	0,00	0,00	0,00
FU24 - Demais Subfunções	0,00	0,00	0,00	0,00	0,00	0,00	0,00	0,00	0,00	0,00	0,00
Energia	0,00	0,00	0,00	0,00	0,00	0,00	0,00	0,00	0,00	0,00	0,00
Conservação de Energia	0,00	0,00	0,00	0,00	0,00	0,00	0,00	0,00	0,00	0,00	0,00
Energia Elétrica	0,00	0,00	0,00	0,00	0,00	0,00	0,00	0,00	0,00	0,00	0,00
Combustíveis Minerais	0,00	0,00	0,00	0,00	0,00	0,00	0,00	0,00	0,00	0,00	0,00
Biocombustíveis	0,00	0,00	0,00	0,00	0,00	0,00	0,00	0,00	0,00	0,00	0,00
FU25 - Administração Geral	0,00	0,00	0,00	0,00	0,00	0,00	0,00	0,00	0,00	0,00	0,00
FU25 - Demais Subfunções	0,00	0,00	0,00	0,00	0,00	0,00	0,00	0,00	0,00	0,00	0,00
Transporte	7.080.000,00	6.830.000,00	14.404,36	6.785.785,25	0,23	44.214,75	584.535,25	3.403.285,25	0,17	3.426.714,75	0,00
Transporte Aéreo	0,00	0,00	0,00	0,00	0,00	0,00	0,00	0,00	0,00	0,00	0,00
Transporte Rodoviário	0,00	0,00	0,00	0,00	0,00	0,00	0,00	0,00	0,00	0,00	0,00
Transporte Ferroviário	0,00	0,00	0,00	0,00	0,00	0,00	0,00	0,00	0,00	0,00	0,00
Transporte Hidroviário	0,00	0,00	0,00	0,00	0,00	0,00	0,00	0,00	0,00	0,00	0,00
Transportes Especiais	0,00	0,00	0,00	0,00	0,00	0,00	0,00	0,00	0,00	0,00	0,00
FU26 - Administração Geral	0,00	0,00	0,00	0,00	0,00	0,00	0,00	0,00	0,00	0,00	0,00
FU26 - Demais Subfunções	7.080.000,00	6.830.000,00	14.404,36	6.785.785,25	0,23	44.214,75	584.535,25	3.403.285,25	0,17	3.426.714,75	0,00



 Sistema de Informações Contábeis e Fiscais do Setor Público Brasileiro <b>TESOURO NACIONAL</b>	<b>Relatório Resumido de Execução Orçamentária</b>
	<b>Prefeitura Municipal de São Bernardo do Campo - SP (Poder Executivo)</b>
	<b>Orçamentos Fiscal e da Seguridade Social</b>
	<b>CNPJ:</b>
	<b>Exercício: 2019</b>
	<b>Período de referência: 3º bimestre</b>

**RREO-Anexo 02 | Tabela 2.0 - Demonstrativo da Execução das Despesas por Função/Subfunção**

Notas Explicativas	Valores
	30/06/2019
<b>Notas Explicativas</b>	-
Notas Explicativas	






**Relatório Resumido de Execução Orçamentária**  
**Prefeitura Municipal de São Bernardo do Campo - SP (Poder Executivo)**  
**Orçamentos Fiscal e da Seguridade Social**  
**CNPJ:**  
**Exercício: 2019**  
**Período de referência: 3º bimestre**


**RREO-Anexo 03 | Tabela 3.2 - Demonstrativo da Receita Corrente Líquida - Municípios**

Especificação	Evolução da Receita Corrente Líquida												TOTAL (ÚLTIMOS 12 MESES)	PREVISÃO ATUALIZADA 2019
	<MR-11>	<MR-10>	<MR-9>	<MR-8>	<MR-7>	<MR-6>	<MR-5>	<MR-4>	<MR-3>	<MR-2>	<MR-1>	<MR>		
RECEITAS CORRENTES (I)	272.316.065,05	271.103.517,85	267.848.401,34	288.868.879,31	268.566.288,93	375.279.743,65	497.415.417,76	305.702.958,73	301.442.907,24	304.201.479,95	291.777.663,78	269.385.601,24	2.713.908.924,83	3.793.185.961,99
Impostos, Taxas e Contribuições de Melhoria	89.151.279,86	90.629.226,50	90.348.080,50	94.219.693,82	95.818.964,22	102.125.316,91	231.813.201,14	97.662.031,05	102.135.542,29	99.389.535,03	108.097.255,67	96.846.516,80	1.298.236.553,79	1.354.019.449,85
IPJU	23.330.862,72	24.226.510,46	21.937.698,38	23.342.047,04	25.485.343,25	23.258.642,09	132.495.954,19	29.724.337,82	25.449.327,28	26.634.204,68	27.333.198,32	25.369.278,16	408.587.404,39	437.642.826,45
ISS	38.155.556,90	39.764.363,13	40.075.063,55	41.861.562,56	41.821.826,71	43.028.966,57	43.534.943,63	38.600.260,57	39.485.544,78	41.912.879,72	43.365.732,73	42.006.574,33	493.413.375,18	512.535.058,08
ITBI	6.425.700,65	7.206.778,12	7.795.145,48	8.048.403,22	7.925.944,01	7.256.045,97	5.192.730,83	6.022.633,00	5.711.432,76	5.877.384,13	10.634.882,67	4.727.523,19	83.024.604,03	84.730.366,28
IRRF	12.294.527,09	10.762.473,58	12.694.659,49	12.402.773,16	12.760.979,99	20.408.301,48	15.397.838,11	12.756.866,05	12.837.534,35	12.569.296,49	14.222.096,26	13.259.453,77	162.366.799,82	161.189.186,70
Outros Impostos, Taxas e Contribuições de Melhoria	8.944.632,50	8.669.101,21	7.845.513,60	8.764.817,84	7.824.770,26	8.173.360,80	35.191.734,38	10.557.933,61	18.651.703,12	12.395.770,01	12.341.345,69	11.483.687,35	150.844.370,37	157.922.012,34
Contribuições	9.836.902,98	9.869.500,62	10.546.823,59	9.943.941,85	2.695.991,60	20.386.506,03	5.874.273,92	10.575.893,44	11.127.300,41	11.628.094,35	3.165.740,48	12.291.274,42	117.942.243,69	143.099.462,60
Receita Patrimonial	2.679.458,41	3.425.133,94	3.400.951,90	2.515.075,55	8.543.827,11	26.178.712,29	1.140.955,75	3.873.698,64	2.953.677,50	3.148.894,44	9.084.630,06	2.918.819,65	69.863.835,24	57.448.406,05
Rendimentos de Aplicação Financeira	2.189.265,20	2.771.237,87	2.241.851,13	1.915.247,52	7.901.842,73	23.519.170,41	644.906,22	3.112.578,30	2.306.940,07	2.554.717,90	8.545.048,94	2.308.696,47	60.011.503,76	45.576.247,91
Outras Receitas Patrimoniais	490.192,21	653.896,07	1.159.100,77	599.828,03	641.984,38	2.659.541,88	496.049,53	761.120,34	646.737,43	594.176,54	539.581,12	610.123,18	9.852.331,48	11.872.158,14
Receita Agropecuária	0,00	0,00	0,00	0,00	0,00	0,00	0,00	0,00	0,00	0,00	0,00	0,00	0,00	0,00
Receita Industrial	0,00	-78,52	0,00	0,00	0,00	0,00	20,83	32,89	20,83	-74,39	0,00	0,00	-78,36	14,03
Receita de Serviços	9.659.619,34	9.778.748,23	10.168.473,29	9.667.236,39	9.646.139,47	9.756.841,17	10.998.535,95	10.001.012,67	10.372.863,32	10.743.801,13	10.178.546,84	10.302.347,06	121.274.164,86	134.076.653,42
Transferências Correntes	148.244.159,28	141.912.247,45	138.000.579,64	159.244.556,63	131.396.518,92	152.715.184,68	233.605.720,38	170.170.162,97	160.069.056,72	159.985.040,82	133.898.821,65	128.950.207,77	1.858.192.256,91	1.926.231.291,00
Cota-Parte do FPM	6.705.983,99	4.987.870,40	3.761.855,67	4.273.443,63	5.367.953,48	9.393.955,02	6.620.280,61	7.271.981,86	5.444.846,16	5.312.046,73	6.817.086,37	5.369.803,97	71.327.107,89	74.350.631,43
Cota-Parte do ICMS	81.116.482,07	61.383.951,78	68.175.704,79	83.370.123,59	61.377.233,01	73.074.441,28	76.105.747,02	64.146.408,89	66.268.136,58	80.100.969,76	60.016.209,75	58.261.291,40	833.396.699,92	858.930.966,88
Cota-Parte do IPVA	5.340.877,74	5.575.660,75	5.939.154,08	5.117.455,97	3.757.495,32	6.320.262,15	73.313.929,84	32.795.300,31	24.555.978,15	7.770.679,49	6.467.739,32	6.324.275,55	183.278.808,67	191.188.605,84
Cota-Parte do ITR	976,07	701,35	3.464,88	81.854,20	11.002,28	4.047,13	3.879,74	447,31	885,07	2.853,47	5.796,61	613,51	116.521,62	121.933,25
Transferências da LC nº 87/1996	299.142,86	299.142,86	299.142,86	0,00	598.285,72	299.142,86	0,00	0,00	0,00	0,00	0,00	0,00	1.794.857,16	0,00
Transferências da LC nº 61/1989	507.896,42	566.576,51	510.356,16	605.682,15	542.360,85	575.612,80	609.003,53	440.982,14	485.020,25	550.726,90	463.363,10	505.537,83	6.363.118,64	6.691.085,63
Transferências do FUNDEB	18.841.846,69	33.498.909,35	24.812.188,61	29.990.283,91	22.866.600,92	27.895.656,76	41.945.036,45	31.076.627,46	29.710.194,51	32.169.843,76	25.004.880,39	23.733.921,93	341.545.990,74	345.433.702,18
Outras Transferências Correntes	35.430.953,44	35.599.434,45	34.498.712,59	35.805.713,18	36.875.587,34	35.152.066,68	35.007.843,19	34.438.415,00	33.603.996,00	34.077.920,71	35.123.746,11	34.754.763,58	420.369.152,27	449.514.365,79
Outras Receitas Correntes	12.744.645,18	15.488.739,63	15.383.492,42	13.278.465,07	20.464.847,61	64.117.182,57	13.982.709,79	13.420.127,07	14.784.446,17	19.306.188,57	27.352.669,08	18.076.435,54	248.399.948,70	178.310.685,04
DEDUÇÕES (II)	30.084.805,62	27.005.892,46	27.397.029,18	30.137.010,43	32.119.749,55	45.345.554,80	37.938.882,94	32.698.618,49	33.294.804,52	30.156.238,67	33.486.733,74	26.350.812,19	386.016.132,59	407.565.637,73
Contrib. do Servidor para o Plano de Previdência	5.932.049,95	6.530.566,06	6.178.025,59	6.068.624,72	12.306.583,47	18.527.396,54	988.543,18	6.179.067,01	5.810.821,28	5.820.331,75	12.048.974,99	6.320.551,79	92.711.535,33	104.097.000,00
Compensações Financ. entre Regimes Previdência	5.883.997,47	5.912.545,73	5.479.672,83	5.378.032,89	5.478.055,09	9.448.223,16	5.619.771,62	5.585.660,96	8.123.870,65	5.588.451,74	6.672.733,38	5.960.948,29	75.131.963,54	77.200.000,00
Dedução de Receita para Formação do FUNDEB	18.268.759,47	14.562.780,67	15.739.330,76	18.690.352,82	14.335.110,99	17.369.935,10	31.330.568,14	20.933.890,52	19.360.112,59	18.747.455,18	14.765.025,37	14.069.312,11	218.172.633,72	226.268.637,73
RECEITA CORRENTE LÍQUIDA (III) = (I - II)	242.231.259,43	244.097.625,39	240.451.372,16	258.731.868,88	236.446.539,38	329.934.188,85	459.476.534,82	273.004.340,24	268.148.102,72	274.045.241,28	258.290.930,04	243.034.789,05	3.327.892.792,24	3.385.620.324,26

 Sistema de Informações Contábeis e Fiscais do Setor Público Brasileiro <b>TESOURO NACIONAL</b>	<b>Relatório Resumido de Execução Orçamentária</b>
	<b>Prefeitura Municipal de São Bernardo do Campo - SP (Poder Executivo)</b>
	<b>Orçamentos Fiscal e da Seguridade Social</b>
	<b>CNPJ:</b>
	<b>Exercício: 2019</b>
	<b>Período de referência: 3º bimestre</b>

**RREO-Anexo 03 | Tabela 3.2 - Demonstrativo da Receita Corrente Líquida - Municípios**

Notas Explicativas	Valores
	30/06/2019
Notas Explicativas	-
Notas Explicativas	

 <p>Sistema de Informações Contábeis e Fiscais do Setor Público Brasileiro</p> <p>TESOURONACIONAL</p>	<b>Relatório Resumido de Execução Orçamentária</b>
	<b>Prefeitura Municipal de São Bernardo do Campo - SP (Poder Executivo)</b>
	<b>Orçamentos Fiscal e da Seguridade Social</b>
	<b>CNPJ:</b>
	<b>Exercício: 2019</b>
	<b>Período de referência: 3º bimestre</b>

**RREO-Anexo 04 | Tabela 4 - Demonstrativo das Receitas e Despesas Previdenciárias do RPPS**


Receitas Previdenciárias - RPPS - Plano Previdenciário	Execução da Receita			
	PREVISÃO INICIAL	PREVISÃO ATUALIZADA	RECEITAS REALIZADAS	
			Até o Bimestre / 2019	Até o Bimestre / 2018
<b>Receitas</b>	-	-	-	-
RECEITAS CORRENTES (I)	77.713.000,00	77.713.000,00	30.199.350,74	25.578.976,08
Receita de Contribuições dos Segurados	24.276.000,00	24.276.000,00	9.591.114,34	8.140.215,31
Civil	24.276.000,00	24.276.000,00	9.591.114,34	8.140.215,31
Ativo	24.276.000,00	24.276.000,00	9.591.114,34	8.140.215,31
Inativo				
Pensionista				
Militar	0,00	0,00	0,00	0,00
Ativo				
Inativo				
Pensionista				
Receita de Contribuições Patronais	48.531.000,00	48.531.000,00	19.167.068,73	16.295.998,25
Civil	48.531.000,00	48.531.000,00	19.167.068,73	16.295.998,25
Ativo	48.531.000,00	48.531.000,00	19.167.068,73	16.295.998,25
Inativo				
Pensionista				
Militar	0,00	0,00	0,00	0,00
Ativo				
Inativo				
Pensionista				
Receita Patrimonial	4.900.000,00	4.900.000,00	1.440.866,17	1.142.762,52
Receitas Imobiliárias				
Receitas de Valores Mobiliários	4.900.000,00	4.900.000,00	1.440.866,17	1.142.762,52
Outras Receitas Patrimoniais				
Receita de Serviços				
Outras Receitas Correntes	6.000,00	6.000,00	301,50	0,00
Compensação Previdenciária do RGPS para o RPPS				
Aportes Periódicos para Amortização de Déficit Atuarial do RPPS (II)				
Demais Receitas Correntes	6.000,00	6.000,00	301,50	0,00
RECEITAS DE CAPITAL (III)	0,00	0,00	0,00	0,00
Alienação de Bens, Direitos e Ativos				
Amortização de Empréstimos				
Outras Receitas de Capital				
<b>TOTAL DAS RECEITAS PREVIDENCIÁRIAS - RPPS (IV) = (I + III - II)</b>	<b>77.713.000,00</b>	<b>77.713.000,00</b>	<b>30.199.350,74</b>	<b>25.578.976,08</b>

**RREO-Anexo 04 | Tabela 4 - Demonstrativo das Receitas e Despesas Previdenciárias do RPPS**



**Relatório Resumido de Execução Orçamentária**  
**Prefeitura Municipal de São Bernardo do Campo - SP (Poder Executivo)**  
**Orçamentos Fiscal e da Seguridade Social**  
**CNPJ:**  
**Exercício: 2019**  
**Período de referência: 3º bimestre**

Despesas Previdenciárias - RPPS - Plano Previdenciário	Execução da Despesa							
	DOTAÇÃO INICIAL	DOTAÇÃO ATUALIZADA	DESPESAS EMPENHADAS ATÉ O BIMESTRE / 2019	DESPESAS EMPENHADAS ATÉ O BIMESTRE / 2018	DESPESAS LIQUIDADAS ATÉ O BIMESTRE / 2019	DESPESAS LIQUIDADAS ATÉ O BIMESTRE / 2018	INSCRITAS EM RESTOS A PAGAR NÃO PROCESSADOS	
							Em 2019	Em 2018
<b>Despesas</b>	-	-	-	-	-	-	-	-
ADMINISTRAÇÃO (V)	2.647.600,00	2.647.600,00	1.206.308,04	0,00	744.430,57	0,00	0,00	0,00
Despesas Correntes	2.615.600,00	2.615.600,00	1.206.308,04		744.430,57			
Despesas de Capital	32.000,00	32.000,00	0,00		0,00			
PREVIDÊNCIA (VI)	439.000,00	439.000,00	247.808,57	131.829,70	247.808,57	99.830,24	0,00	0,00
Benefícios - Civil	439.000,00	439.000,00	247.808,57	131.829,70	247.808,57	99.830,24	0,00	0,00
Aposentadorias	211.000,00	211.000,00	68.991,32	58.408,73	68.991,32	33.145,63		
Pensões	211.000,00	211.000,00	178.817,25	73.420,97	178.817,25	66.684,61		
Outros Benefícios Previdenciários	17.000,00	17.000,00	0,00	0,00	0,00	0,00		
Benefícios - Militar	0,00	0,00	0,00	0,00	0,00	0,00	0,00	0,00
Reformas								
Pensões								
Outros Benefícios Previdenciários								
Outras Despesas Previdenciárias	0,00	0,00	0,00	0,00	0,00	0,00	0,00	0,00
Compensação Previdenciária do RPPS para o RGPS								
Demais Despesas Previdenciárias								
<b>TOTAL DAS DESPESAS PREVIDENCIÁRIAS - RPPS (VII) = (V + VI)</b>	<b>3.086.600,00</b>	<b>3.086.600,00</b>	<b>1.454.116,61</b>	<b>131.829,70</b>	<b>992.239,14</b>	<b>99.830,24</b>	<b>0,00</b>	<b>0,00</b>
<b>RESULTADO PREVIDENCIÁRIO (VIII) = (IV - VII)</b>	<b>74.626.400,00</b>	<b>74.626.400,00</b>	<b>28.745.234,13</b>	<b>25.447.146,38</b>	<b>29.207.111,60</b>	<b>25.479.145,84</b>		

 <p>Sistema de Informações Contábeis e Fiscais do Setor Público Brasileiro</p> <p>TESOURO NACIONAL</p>	<b>Relatório Resumido de Execução Orçamentária</b>
	<b>Prefeitura Municipal de São Bernardo do Campo - SP (Poder Executivo)</b>
	<b>Orçamentos Fiscal e da Seguridade Social</b>
	<b>CNPJ:</b>
	<b>Exercício: 2019</b>
	<b>Período de referência: 3º bimestre</b>

**RREO-Anexo 04 | Tabela 4 - Demonstrativo das Receitas e Despesas Previdenciárias do RPPS**

Recursos RPPS Arrecadados em Exercícios Anteriores - Plano Previdenciário	Previsão Orçamentária
	PREVISÃO ORÇAMENTÁRIA
Recursos RPPS Arrecadados em Exercícios Anteriores - Plano Previdenciário	-
VALOR	

**RREO-Anexo 04 | Tabela 4 - Demonstrativo das Receitas e Despesas Previdenciárias do RPPS**

Reserva Orçamentária do RPPS - Plano Previdenciário	Previsão Orçamentária
	PREVISÃO ORÇAMENTÁRIA
Reserva Orçamentária do RPPS	-
VALOR	134.372.000,00

**RREO-Anexo 04 | Tabela 4 - Demonstrativo das Receitas e Despesas Previdenciárias do RPPS**

Aportes de Recursos para o Plano Previdenciário do RPPS	Aportes de Recursos
	APORTES REALIZADOS
Aportes de Recursos para o Plano Previdenciário do RPPS	-
Plano de Amortização - Contribuição Patronal Suplementar	
Plano de Amortização - Aporte Periódico de Valores Predefinidos	
Outros Aportes para o RPPS	
Recursos para Cobertura de Déficit Financeiro	

**RREO-Anexo 04 | Tabela 4 - Demonstrativo das Receitas e Despesas Previdenciárias do RPPS**


Bens e Direitos do RPPS - Plano Previdenciário	Período de Referência	
	PERÍODO DE REFERÊNCIA	
	2019	2018
Bens e Direitos do RPPS	-	-
Caixa e Equivalentes de Caixa	771.095,84	907.482,38
Investimentos e Aplicações	1.310.574.443,81	1.025.541.475,91
Outros Bens e Direitos		116.925.435,52





**Relatório Resumido de Execução Orçamentária**  
**Prefeitura Municipal de São Bernardo do Campo - SP (Poder Executivo)**  
**Orçamentos Fiscal e da Seguridade Social**  
**CNPJ:**  
**Exercício: 2019**  
**Período de referência: 3º bimestre**

Despesas Previdenciárias - RPPS - Plano Financeiro	Execução da Despesa							INSCRITAS EM RESTOS A PAGAR NÃO PROCESSADOS	
	DOTAÇÃO INICIAL	DOTAÇÃO ATUALIZADA	DESPESAS EMPENHADAS ATÉ O BIMESTRE / 2019	DESPESAS EMPENHADAS ATÉ O BIMESTRE / 2018	DESPESAS LIQUIDADAS ATÉ O BIMESTRE / 2019	DESPESAS LIQUIDADAS ATÉ O BIMESTRE / 2018	Em 2019	Em 2018	
	ADMINISTRAÇÃO (XII)	7.930.400,00	7.930.400,00	3.262.186,72	2.563.734,13	2.555.164,95	1.829.006,92	0,00	0,00
Despesas Correntes	7.882.400,00	7.882.400,00	3.262.186,72	2.494.593,13	2.555.164,95	1.759.865,92			
Despesas de Capital	48.000,00	48.000,00	0,00	69.141,00	0,00	69.141,00			
PREVIDÊNCIA (XIII)	571.021.000,00	571.021.000,00	331.722.978,00	322.580.384,28	260.987.556,15	245.178.232,32	0,00	0,00	
Benefícios - Civil	570.971.000,00	570.971.000,00	331.722.978,00	322.576.944,36	260.987.556,15	245.174.792,40	0,00	0,00	
Aposentadorias	482.935.000,00	482.935.000,00	280.396.591,34	272.290.031,50	219.948.717,18	207.497.769,15			
Pensões	88.018.000,00	88.018.000,00	51.324.306,66	50.284.832,86	41.037.414,83	37.675.501,17			
Outros Benefícios Previdenciários	18.000,00	18.000,00	2.080,00	2.080,00	1.424,14	1.522,08			
Benefícios - Militar	0,00	0,00	0,00	0,00	0,00	0,00	0,00	0,00	
Reformas									
Pensões									
Outros Benefícios Previdenciários									
Outras Despesas Previdenciárias	50.000,00	50.000,00	0,00	3.439,92	0,00	3.439,92	0,00	0,00	
Compensação Previdenciária do RPPS para o RGPS	50.000,00	50.000,00		0,00		0,00			
Demais Despesas Previdenciárias				3.439,92		3.439,92			
TOTAL DAS DESPESAS PREVIDENCIÁRIAS RPPS (XIV) = (XII + XIII)	578.951.400,00	578.951.400,00	334.985.164,72	325.144.118,41	263.542.721,10	247.007.239,24	0,00	0,00	
RESULTADO PREVIDENCIÁRIO (XV) = (XI - XIV)	-270.800.400,00	-270.800.400,00	-204.467.045,75	-182.559.014,81	-133.024.602,13	-104.422.135,64			

 <p>Sistema de Informações Contábeis e Fiscais do Setor Público Brasileiro</p> <p>TESOURO NACIONAL</p>	<b>Relatório Resumido de Execução Orçamentária</b>
	<b>Prefeitura Municipal de São Bernardo do Campo - SP (Poder Executivo)</b>
	<b>Orçamentos Fiscal e da Seguridade Social</b>
	<b>CNPJ:</b>
	<b>Exercício: 2019</b>
	<b>Período de referência: 3º bimestre</b>

**RREO-Anexo 04 | Tabela 4 - Demonstrativo das Receitas e Despesas Previdenciárias do RPPS**

Aportes de Recursos para o Plano Financeiro do RPPS	Aportes de Recursos
	APORTES REALIZADOS
<b>Aportes de Recursos para o Regime Próprio de Previdência do Servidor</b>	-
Recursos para Cobertura de Insuficiências Financeiras	153.261.672,48
Recursos para Formação de Reserva	


**RREO-Anexo 04 | Tabela 4 - Demonstrativo das Receitas e Despesas Previdenciárias do RPPS**

Notas Explicativas	Valores
	30/06/2019
<b>Notas Explicativas</b>	-
Notas Explicativas	As receitas previdenciárias não incluem os aportes para cobertura de déficit no valor de R\$ 153.261.672,48.

**RREO-Anexo 06 | Tabela 6.3 - Demonstrativo dos Resultados Primário e Nominal - Municípios**


Cálculo Acima da Linha - Receitas Primárias	Receita Orçamentária	
	PREVISÃO ATUALIZADA	Até o Bimestre / 2019
		RECEITAS REALIZADAS (a)
<b>Cálculo Acima da Linha - Receitas Primárias</b>	-	-
<b>RECEITAS CORRENTES (I)</b>	3.566.917.324,26	1.850.719.664,79
Impostos, Taxas e Contribuições de Melhoria	1.354.019.449,85	735.944.081,98
IPTU	437.642.826,45	267.006.300,45
ISS	512.535.058,08	248.905.935,76
ITBI	84.730.366,28	38.366.586,58
IRRF	161.189.186,70	81.043.085,03
Outros Impostos, Taxas e Contribuições de Melhoria	157.922.012,34	100.622.174,16
Contribuições	143.099.462,60	54.662.577,02
Receita Patrimonial	57.448.406,05	23.120.676,04
Aplicações Financeiras (II)	45.576.247,91	19.472.887,90
Outras Receitas Patrimoniais	11.872.158,14	3.647.788,14
Transferências Correntes	1.699.962.653,27	867.472.646,40
Cota-Parte do FPM	59.480.505,34	29.468.836,90
Cota-Parte do ICMS	687.144.773,57	323.919.010,81
Cota-Parte do IPVA	152.938.878,73	120.982.321,98
Cota-Parte do ITR	97.559,21	11.580,64
Transferências da LC 87/1996	0,00	0,00
Transferências da LC nº 61/1989	5.352.868,45	2.443.706,98
Transferências do FUNDEB	345.433.702,18	183.640.504,50
Outras Transferências Correntes	449.514.365,79	207.006.684,59
Demais Receitas Correntes	312.387.352,49	169.519.683,35
Outras Receitas Financeiras (III)	0,00	0,00
Receitas Correntes Restantes	312.387.352,49	169.519.683,35
<b>RECEITAS PRIMÁRIAS CORRENTES (IV) = (I - II - III)</b>	3.521.341.076,35	1.831.246.776,89
<b>RECEITAS DE CAPITAL (V)</b>	737.503.029,03	108.518.834,39
Operações de Crédito (VI)	443.305.228,13	74.105.105,47
Amortização de Empréstimos (VII)	0,00	0,00
Alienação de Bens	23.439.088,56	1.844.248,83
Receitas de Alienação de Investimentos Temporários (VIII)	0,00	0,00
Receitas de Alienação de Investimentos Permanentes (IX)	0,00	0,00
Outras Aliações de Bens	23.439.088,56	1.844.248,83
Transferências de Capital	227.248.633,22	28.945.223,97
Convênios	169.802.633,22	24.297.363,97
Outras Transferências de Capital	57.446.000,00	4.647.860,00
Outras Receitas de Capital	43.510.079,12	3.624.256,12
Outras Receitas de Capital Não Primárias (X)	0,00	0,00
Outras Receitas de Capital Primárias	43.510.079,12	3.624.256,12
<b>RECEITAS PRIMÁRIAS DE CAPITAL (XI) = (V - VI - VII - VIII - IX - X)</b>	294.197.800,90	34.413.728,92
<b>RECEITA PRIMÁRIA TOTAL (XII) = (IV + XI)</b>	3.815.538.877,25	1.865.660.505,81



 <p>Sistema de Informações Contábeis e Fiscais do Setor Público Brasileiro</p> <p>TESOURO NACIONAL</p>	<b>Relatório Resumido de Execução Orçamentária</b>
	<b>Prefeitura Municipal de São Bernardo do Campo - SP (Poder Executivo)</b>
	<b>Orçamentos Fiscal e da Seguridade Social</b>
	<b>CNPJ:</b>
	<b>Exercício: 2019</b>
	<b>Período de referência: 3º bimestre</b>

### RREO-Anexo 06 | Tabela 6.3 - Demonstrativo dos Resultados Primário e Nominal - Municípios

Cálculo Acima da Linha - Despesas Primárias	Despesa Orçamentária							
	DOTAÇÃO ATUALIZADA	Até o Bimestre / 2019				RESTOS A PAGAR NÃO PROCESSADOS		
		DESPESAS EMPENHADAS	DESPESAS LIQUIDADAS	DESPESAS PAGAS (a)	RESTOS A PAGAR PROCESSADOS PAGOS (b)	LIQUIDADOS	PAGOS (c)	
<b>Cálculo Acima da Linha - Despesas Primárias</b>	-	-	-	-	-	-	-	-
DESPESAS CORRENTES (XIII)	3.651.842.962,23	2.260.788.964,97	1.573.025.440,22	1.546.039.222,10	7.125.548,63	141.904.489,45	141.780.539,79	
Pessoal e Encargos Sociais	1.518.129.653,00	966.274.885,13	721.965.405,64	719.936.964,59	2.325.335,03	1.337.775,85	1.312.916,18	
Juros e Encargos da Dívida (XIV)	101.686.000,00	62.201.572,13	49.318.243,48	49.318.243,48	0,00	0,00	0,00	
Outras Despesas Correntes	2.032.027.309,23	1.232.312.507,71	801.741.791,10	776.784.014,03	4.800.213,60	140.566.713,60	140.467.623,61	
DESPESAS PRIMÁRIAS CORRENTES (XV) = (XIII - XIV)	3.550.156.962,23	2.198.587.392,84	1.523.707.196,74	1.496.720.978,62	7.125.548,63	141.904.489,45	141.780.539,79	
DESPESAS DE CAPITAL (XVI)	1.575.292.502,73	539.960.770,09	294.294.803,28	262.161.065,82	14.867.354,65	37.964.110,63	35.576.526,55	
Investimentos	1.400.263.502,73	442.649.577,24	213.856.648,66	181.722.911,20	14.547.142,65	37.044.296,68	34.656.712,60	
Inversões Financeiras	9.900.000,00	3.030.821,49	1.812.998,71	1.812.998,71	0,00	919.813,95	919.813,95	
Concessão de Empréstimos e Financiamentos (XVII)	0,00	0,00	0,00	0,00	0,00	0,00	0,00	
Aquisição de Título de Capital já Integralizado (XVIII)	0,00	0,00	0,00	0,00	0,00	0,00	0,00	
Aquisição de Título de Crédito (XIX)	0,00	0,00	0,00	0,00	0,00	0,00	0,00	
Demais Inversões Financeiras	9.900.000,00	3.030.821,49	1.812.998,71	1.812.998,71	0,00	919.813,95	919.813,95	
Amortização da Dívida (XX)	165.129.000,00	94.280.371,36	78.625.155,91	78.625.155,91	320.212,00	0,00	0,00	
DESPESAS PRIMÁRIAS DE CAPITAL (XXI) = (XVI - XVII - XVIII - XIX - XX)	1.410.163.502,73	445.680.398,73	215.669.647,37	183.535.909,91	14.547.142,65	37.964.110,63	35.576.526,55	
RESERVA DE CONTINGÊNCIA (XXII)	6.722.000,00							
DESPESA PRIMÁRIA TOTAL (XXIII) = (XV + XXI + XXII)	4.967.042.464,96	2.644.267.791,57	1.739.376.844,11	1.680.256.888,53	21.672.691,28	179.868.600,08	177.357.066,34	

 <p>Sistema de Informações Contábeis e Fiscais do Setor Público Brasileiro TESOURO NACIONAL</p>	<b>Relatório Resumido de Execução Orçamentária</b>
	<b>Prefeitura Municipal de São Bernardo do Campo - SP (Poder Executivo)</b>
	<b>Orçamentos Fiscal e da Seguridade Social</b>
	<b>CNPJ:</b>
	<b>Exercício: 2019</b>
	<b>Período de referência: 3º bimestre</b>

**RREO-Anexo 06 | Tabela 6.3 - Demonstrativo dos Resultados Primário e Nominal - Municípios**

Resultado Primário - Acima da Linha	Até o Bimestre / 2019
	VALOR INCORRIDO
<b>Resultado Primário - Acima da Linha</b>	-
RESULTADO PRIMÁRIO - Acima da Linha (XXIV) = (XIIa - (XXIIIa + XXIIIb + XXIIIc))	-13.626.140,34

**RREO-Anexo 06 | Tabela 6.3 - Demonstrativo dos Resultados Primário e Nominal - Municípios**

Meta Fiscal para o Resultado Primário	Valor Realizado no Período
	VALOR CORRENTE
<b>Meta Fiscal para o Resultado Primário</b>	-
Meta fixada no Anexo de Metas Fiscais da LDO para o exercício de referência	

**RREO-Anexo 06 | Tabela 6.3 - Demonstrativo dos Resultados Primário e Nominal - Municípios**

Juros Nominais	Até o Bimestre 2019
	VALOR INCORRIDO
<b>Juros Nominais</b>	-
Juros, Encargos e Variações Monetárias Ativos (XXV)	
Juros, Encargos e Variações Monetárias Passivos (XXVI)	

**RREO-Anexo 06 | Tabela 6.3 - Demonstrativo dos Resultados Primário e Nominal - Municípios**

Resultado Nominal - Acima da Linha	Até o Bimestre / 2019
	VALOR INCORRIDO
<b>Resultado Nominal - Acima da Linha</b>	-
RESULTADO NOMINAL - Acima da Linha (XXVII) = XXIV + (XXV - XXVI)	-43.471.495,92

**RREO-Anexo 06 | Tabela 6.3 - Demonstrativo dos Resultados Primário e Nominal - Municípios**

Meta Fiscal para o Resultado Nominal	Valor Realizado no Período
	VALOR CORRENTE
<b>Meta Fiscal para o Resultado Nominal</b>	-
Meta fixada no Anexo de Metas Fiscais da LDO para o exercício de referência	

**RREO-Anexo 06 | Tabela 6.3 - Demonstrativo dos Resultados Primário e Nominal - Municípios**

Cálculo Abaixo da Linha - Dívida Consolidada Líquida	Saldo	
	Em 31/12/2018 (a)	Até o Bimestre 2019 (b)
<b>Cálculo Abaixo da Linha - Dívida Consolidada Líquida</b>	-	-
DÍVIDA CONSOLIDADA (XXVIII)	2.060.210.224,62	2.071.370.830,66
DEDUÇÕES (XXIX)	545.631.229,62	485.285.470,90
Disponibilidade de Caixa	530.653.896,55	469.072.071,62
Disponibilidade de Caixa Bruta	566.798.003,02	477.222.482,00
(-) Restos a Pagar Processados (XXX)	36.144.106,47	8.150.410,38
Demais Haveres Financeiros	14.977.333,07	16.213.399,28
DÍVIDA CONSOLIDADA LÍQUIDA (XXXI) = (XXVIII - XXIX)	1.514.578.995,00	1.586.085.359,76


**RREO-Anexo 06 | Tabela 6.3 - Demonstrativo dos Resultados Primário e Nominal - Municípios**

Resultado Nominal - Abaixo da Linha	Saldo
	Até o Bimestre / 2019
<b>Resultado Nominal - Abaixo da Linha</b>	-
RESULTADO NOMINAL - Abaixo da Linha (XXXII) = (XXXIa - XXXIb)	-71.506.364,76

**RREO-Anexo 06 | Tabela 6.3 - Demonstrativo dos Resultados Primário e Nominal - Municípios**

Ajuste Metodológico	Até o Bimestre 2019
	VALOR INCORRIDO
<b>Ajuste Metodológico</b>	-
VARIAÇÃO SALDO RPP = (XXXIII) = (XXXa - XXXb)	27.993.696,09
RECEITA DE ALIENAÇÃO DE INVESTIMENTOS PERMANENTES (IX)	0,00
PASSIVOS RECONHECIDOS NA DC (XXXIV)	166.077.166,74
VARIAÇÃO CAMBIAL (XXXV)	0,00
PAGAMENTO DE PRECATÓRIOS INTEGRANTES DA DC (XXXVI)	2.647.726,43
OUTROS AJUSTES (XXXVII)	0,00
RESULTADO NOMINAL AJUSTADO - Abaixo da Linha (XXXVIII) = (XXXII - XXXIII - IX + XXXIV + XXXV - XXXVI + XXXVII)	63.929.379,46

**RREO-Anexo 06 | Tabela 6.3 - Demonstrativo dos Resultados Primário e Nominal - Municípios**

 <p>Sistema de Informações Contábeis e Fiscais do Setor Público Brasileiro</p> <p><b>TESOURO NACIONAL</b></p>	<b>Relatório Resumido de Execução Orçamentária</b>
	<b>Prefeitura Municipal de São Bernardo do Campo - SP (Poder Executivo)</b>
	<b>Orçamentos Fiscal e da Seguridade Social</b>
	<b>CNPJ:</b>
	<b>Exercício: 2019</b>
	<b>Período de referência: 3º bimestre</b>

Resultado Primário - Abaixo da Linha	Saldo	
	Até o Bimestre / 2019	
<b>Resultado Primário - Abaixo da Linha</b>	-	
RESULTADO PRIMÁRIO - Abaixo da Linha (XXXIX) = XXXVIII - (XXV - XXVI)		93.774.735,04


**RREO-Anexo 06 | Tabela 6.3 - Demonstrativo dos Resultados Primário e Nominal - Municípios**

Informações Adicionais	PREVISÃO ORÇAMENTÁRIA	
	PREVISÃO ORÇAMENTÁRIA	
<b>Informações Adicionais</b>	-	
SALDO DE EXERCÍCIOS ANTERIORES		
Recursos Arrecadados em Exercícios Anteriores - RPPS		0,00
Superávit Financeiro Utilizado para Abertura e Reabertura de Créditos Adicionais		22.832.396,50
RESERVA ORÇAMENTÁRIA DO RPPS		134.372.000,00

**RREO-Anexo 06 | Tabela 6.3 - Demonstrativo dos Resultados Primário e Nominal - Municípios**

Notas Explicativas	Valores	
	30/06/2019	
<b>Notas Explicativas</b>	-	
Notas Explicativas	1). Incluso no valor dos Restos a Pagar Processados as liquidações dos Restos a Pagar Não Processados realizados no decorrer do exercício que ainda não foram pagas. 2). Os valores dos Demais Haveres Financeiros (Dívida Fiscal Líquida) não consideram os depósitos para pagamento de precatórios junto ao Tribunal de Justiça em função de alteração no roteiro contábil específico.	



 <p>Sistema de Informações Contábeis e Fiscais do Setor Público Brasileiro</p> <p>TESOURO NACIONAL</p>	<b>Relatório Resumido de Execução Orçamentária</b>
	<b>Prefeitura Municipal de São Bernardo do Campo - SP (Poder Executivo)</b>
	<b>Orçamentos Fiscal e da Seguridade Social</b>
	<b>CNPJ:</b>
	<b>Exercício: 2019</b>
<b>Período de referência: 3º bimestre</b>	


**RREO-Anexo 07 | Tabela 7.0 - Demonstrativo dos Restos à Pagar por Poder e Órgão - Municípios**

Notas Explicativas	Valores
	30/06/2019
<b>Notas Explicativas</b>	-
Notas Explicativas	

**RREO-Anexo 13 | Tabela 13.0 - Demonstrativo das Parcerias Público-Privadas**

Impactos das Contratações de PPP	Especificação de PPP		
	SALDO TOTAL EM 31 DE DEZEMBRO DE 2018	REGISTROS EFETUADOS EM 2019	
		No Bimestre	Até o Bimestre
<b>Impactos das Contratações de PPP</b>	-	-	-
TOTAL DE ATIVOS	0,00	0,00	0,00
Ativos Constituídos pela SPE			
TOTAL DE PASSIVOS	0,00	0,00	0,00
Obrigações decorrentes de Ativos Constituídos pela SPE			
Provisões de PPP			
Outros Passivos			
ATOS POTENCIAIS PASSIVOS	0,00	0,00	0,00
Obrigações Contratuais			
Riscos não Provisionados			
Garantias Concedidas			
Outros Passivos Contingentes			



 Sistema de Informações Contábeis e Fiscais do Setor Público Brasileiro <b>TESOURO NACIONAL</b>	<b>Relatório Resumido de Execução Orçamentária</b>
	<b>Prefeitura Municipal de São Bernardo do Campo - SP (Poder Executivo)</b>
	<b>Orçamentos Fiscal e da Seguridade Social</b>
	<b>CNPJ:</b>
	<b>Exercício: 2019</b>
	<b>Período de referência: 3º bimestre</b>

## RREO-Anexo 13 | Tabela 13.0 - Demonstrativo das Parcerias Público-Privadas

Notas Explicativas	Valores
	30/06/2019
Notas Explicativas	-
Notas Explicativas	-

## RREO-Anexo 14 | Tabela 14.0 - Demonstrativo Simplificado do Relatório Resumido da Execução Orçamentária - Estados, DF e Municípios

Balanco Orçamentário	Valores
	Até o Bimestre
<b>Balanco Orçamentário</b>	-
<b>RECEITAS</b>	
Previsão Inicial	5.503.400.000,00
Previsão Atualizada	4.578.740.353,29
Receitas Realizadas	2.082.134.942,14
Déficit Orçamentário	0,00
Saldos de Exercícios Anteriores (Utilizados para Créditos Adicionais)	22.832.396,50
<b>DESPESAS</b>	
Dotação Inicial	5.375.750.000,00
Créditos Adicionais	
Dotação Atualizada	5.508.146.757,96
Despesas Empenhadas	2.969.058.049,49
Despesas Liquidadas	1.991.388.786,24
Despesas Pagas	1.917.968.748,68
Superávit Orçamentário	90.746.155,90

## RREO-Anexo 14 | Tabela 14.0 - Demonstrativo Simplificado do Relatório Resumido da Execução Orçamentária - Estados, DF e Municípios

Despesas por Função/Subfunção	Valores
	Até o Bimestre
<b>Despesas por Função/Subfunção</b>	-
Despesas Empenhadas	2.969.058.049,49
Despesas Liquidadas	1.757.451.440,66

## RREO-Anexo 14 | Tabela 14.0 - Demonstrativo Simplificado do Relatório Resumido da Execução Orçamentária - Estados, DF e Municípios

Receita Corrente Líquida - RCL	Valores
	Até o Bimestre
<b>Receita Corrente Líquida - RCL</b>	-
Receita Corrente Líquida	3.327.892.792,24

## RREO-Anexo 14 | Tabela 14.0 - Demonstrativo Simplificado do Relatório Resumido da Execução Orçamentária - Estados, DF e Municípios


Receitas e Despesas do Regime Próprio de Previdência dos Servidores	Valores
	Até o Bimestre
<b>Receitas e Despesas do Regime Próprio de Previdência dos Servidores</b>	-
Regime Próprio de Previdência dos Servidores - PLANO PREVIDENCIÁRIO	
Receitas Previdenciárias Realizadas	30.199.350,74
Despesas Previdenciárias Liquidadas	992.239,14
Resultado Previdenciário	29.207.111,60
Regime Próprio de Previdência dos Servidores - PLANO FINANCEIRO	
Receitas Previdenciárias Realizadas	130.518.118,97
Despesas Previdenciárias Liquidadas	263.542.721,10
Resultado Previdenciário	-133.024.602,13

## RREO-Anexo 14 | Tabela 14.0 - Demonstrativo Simplificado do Relatório Resumido da Execução Orçamentária - Estados, DF e Municípios

Resultados Primário e Nominal	Verificação das Metas dos Resultados Nominal e Primário		
	Meta Fixada no Anexo de Metas Fiscais da LDO (a)	Resultado Apurado até o Bimestre (b)	% em Relação à Meta (b/a)
<b>Resultados Primário e Nominal</b>	-	-	-
Resultado Primário - Acima da Linha	217.375.000,00	-13.626.140,34	-6,27
Resultado Nominal - Acima da Linha	165.765.445,09	-43.471.495,92	-26,22

## RREO-Anexo 14 | Tabela 14.0 - Demonstrativo Simplificado do Relatório Resumido da Execução Orçamentária - Estados, DF e Municípios

Restos a Pagar por Poder e Ministério Público	Estágios dos Restos a Pagar			
	Inscrição	Cancelamento Até o Bimestre	Pagamento Até o Bimestre	Saldo a Pagar
<b>Restos a Pagar por Poder e Ministério Público</b>	-	-	-	-
RESTOS A PAGAR PROCESSADOS	36.210.570,35	44.291,36	21.992.903,28	8.140.378,33
Poder Executivo	36.035.027,48	38.908,18	21.947.835,91	8.140.378,33
Poder Legislativo	175.542,87	5.383,18	45.067,37	0,00
Poder Judiciário				

 <p>Sistema de Informações Contábeis e Fiscais do Setor Público Brasileiro</p> <p><b>TESOURO NACIONAL</b></p>	<b>Relatório Resumido de Execução Orçamentária</b>
	<b>Prefeitura Municipal de São Bernardo do Campo - SP (Poder Executivo)</b>
	<b>Orçamentos Fiscal e da Seguridade Social</b>
	<b>CNPJ:</b>
	<b>Exercício: 2019</b>
	<b>Período de referência: 3º bimestre</b>

Restos a Pagar por Poder e Ministério Público	Estágios dos Restos a Pagar			
	Inscrição	Cancelamento Até o Bimestre	Pagamento Até o Bimestre	Saldo a Pagar
Ministério Público				
Defensoria Pública				
<b>RESTOS A PAGAR NÃO PROCESSADOS</b>	238.193.934,56	35.539.392,31	177.524.838,45	25.129.703,80
Poder Executivo	236.283.819,92	35.305.725,56	175.848.390,56	25.129.703,80
Poder Legislativo	1.910.114,64	233.666,75	1.676.447,89	0,00
Poder Judiciário				
Ministério Público				
Defensoria Pública				
<b>TOTAL</b>	<b>274.404.504,91</b>	<b>35.583.683,67</b>	<b>199.517.741,73</b>	<b>33.270.082,13</b>

**RREO-Anexo 14 | Tabela 14.0 - Demonstrativo Simplificado do Relatório Resumido da Execução Orçamentária - Estados, DF e Municípios**

Despesas com Manutenção e Desenvolvimento do Ensino	Apuração das Despesas com Ensino		
	Valor Apurado Até o Bimestre	Limites Constitucionais Anuais	
		% Mínimo a Aplicar no Exercício	% Aplicado Até o Bimestre
<b>Despesas com Manutenção e Desenvolvimento do Ensino</b>	-	-	-
Mínimo Anual de <18% / 25%> das Receitas de Impostos na Manutenção e Desenvolvimento do Ensino	314.963.420,27	25,00	25,58
Mínimo Anual de 60% do FUNDEB na Remuneração do Magistério com Ensino Fundamental e Médio			
Mínimo Anual de 60% do FUNDEB na Remuneração do Magistério com Educação Infantil e Ensino Fundamental	127.210.315,73	60,00	69,12
Complementação da União ao FUNDEB			

**RREO-Anexo 14 | Tabela 14.0 - Demonstrativo Simplificado do Relatório Resumido da Execução Orçamentária - Estados, DF e Municípios**

Receitas de Operações de Crédito e Despesas de Capital	Apuração das Receitas de Operações de Crédito e Despesas de Capital	
	Valor Apurado no Exercício	Saldo Não Realizado
<b>Receitas de Operações de Crédito e Despesas de Capital</b>	-	-
Receitas de Operações de Crédito		
Despesa de Capital Líquida		

**RREO-Anexo 14 | Tabela 14.0 - Demonstrativo Simplificado do Relatório Resumido da Execução Orçamentária - Estados, DF e Municípios**

Projeção Atuarial dos Regimes de Previdência	Exercício de Apuração			
	Exercício	10º Exercício	20º Exercício	35º Exercício
<b>Projeção Atuarial dos Regimes de Previdência</b>	-	-	-	-
Plano Previdenciário				
Receitas Previdenciárias				
Despesas Previdenciárias				
Resultado Previdenciário	0,00	0,00	0,00	0,00
Plano Financeiro				
Receitas Previdenciárias				
Despesas Previdenciárias				
Resultado Previdenciário	0,00	0,00	0,00	0,00

**RREO-Anexo 14 | Tabela 14.0 - Demonstrativo Simplificado do Relatório Resumido da Execução Orçamentária - Estados, DF e Municípios**

Receita da Alienação de Ativos e Aplicação dos Recursos	Apuração da Receita da Alienação de Ativos e Aplicação dos Recursos	
	Valor Apurado no Exercício	Saldo a Realizar
<b>Receita da Alienação de Ativos e Aplicação dos Recursos</b>	-	-
Receita de Capital Resultante da Alienação de Ativos		
Aplicação dos Recursos da Alienação de Ativos		

**RREO-Anexo 14 | Tabela 14.0 - Demonstrativo Simplificado do Relatório Resumido da Execução Orçamentária - Estados, DF e Municípios**


Despesas com Ações e Serviços Públicos de Saúde	Apuração das Despesas com Saúde		
	Valor Apurado Até o Bimestre	Limites Constitucionais Anuais	
		% Mínimo a Aplicar no Exercício	% Aplicado Até o Bimestre
<b>Despesas com Ações e Serviços Públicos de Saúde</b>	-	-	-
Despesas com Ações e Serviços Públicos de Saúde Executadas com Recursos de Impostos	241.510.712,90	15,00	19,61

**RREO-Anexo 14 | Tabela 14.0 - Demonstrativo Simplificado do Relatório Resumido da Execução Orçamentária - Estados, DF e Municípios**

Despesas de Caráter Continuado Derivadas de PPP	Valor Realizado no Período	
	Valor Apurado no Exercício Corrente	
<b>Despesas de Caráter Continuado Derivadas de PPP</b>	-	
Total das Despesas/RCL (%)		

**RREO-Anexo 14 | Tabela 14.0 - Demonstrativo Simplificado do Relatório Resumido da Execução Orçamentária - Estados, DF e Municípios**



 <p>Sistema de Informações Contábeis e Fiscais do Setor Público Brasileiro</p> <p><b>TESOURO NACIONAL</b></p>	<b>Relatório Resumido de Execução Orçamentária</b>
	<b>Prefeitura Municipal de São Bernardo do Campo - SP (Poder Executivo)</b>
	<b>Orçamentos Fiscal e da Seguridade Social</b>
	<b>CNPJ:</b>
	<b>Exercício: 2019</b>
<b>Período de referência: 3º bimestre</b>	

Notas Explicativas	Valores
	30/06/2019
<b>Notas Explicativas</b>	-
Notas Explicativas	<p>1). As despesas com ações típicas MDE representam 36,60% das despesas empenhadas e 25,58% das despesas liquidadas em relação às receitas de impostos.</p> <p>2). O resultado previdenciário até o bimestre não considera os aportes financeiros no valor de R\$ 153.261.672,48.</p> <p>3). O presente relatório será publicado em 30/07/2019 no Jornal Notícias do Município e disponibilizado no endereço eletrônico: <a href="http://www.saobernardo.sp.gov.br/web/transparencia/relatorios-de-responsabilidade-fiscal">http://www.saobernardo.sp.gov.br/web/transparencia/relatorios-de-responsabilidade-fiscal</a></p>

## Lista de Assinaturas

<b>Assinatura: 1</b>
Digitally signed by RONALDO BARROS VELOSO:16124815826 Date: 2019.07.26 15:58:42 BRT Perfil: Contador Responsável Instituição: Prefeitura Municipal de São Bernardo do Campo - SP
<b>Assinatura: 2</b>
Digitally signed by ALCIR PIRANI:08001343898 Date: 2019.07.26 16:23:38 BRT Perfil: Responsável pelo Controle Interno Instituição: Prefeitura Municipal de São Bernardo do Campo - SP
<b>Assinatura: 3</b>
Digitally signed by JOSE LUIZ GAVINELLI:86034790891 Date: 2019.07.26 16:36:11 ART Perfil: Delegatário para Gestão de Declaração Instituição: Prefeitura Municipal de São Bernardo do Campo - SP
<b>Assinatura: 4</b>
<b>Assinatura: 5</b>

As assinaturas digitais podem ser verificadas no arquivo PDF.

## RECEITAS E DESPESAS DO ENSINO - PUBLICAÇÃO (ARTIGO 256 DA CONSTITUIÇÃO ESTADUAL)

MUNICÍPIO: SÃO BERNARDO DO CAMPO

PERÍODO: 2º TRIMESTRE

EXERCÍCIO: 2019

RECEITAS ARRECADADAS	Acumulado	DESPESAS DO ENSINO	EMPENHADA	LIQUIDADADA	PAGA
Imposto Predial Territorial Urbano - IPTU	254.256.866,96	12.122 - Administração Geral da Secretaria da Educação	4.523.635,33	4.523.635,33	4.523.635,33
Imposto s/ Transmissão de Bens Imóveis	37.994.751,75	12.361 - Ensino Fundamental	167.043.153,95	104.176.981,65	98.767.352,90
Imposto s/ Serviços de Qualquer Natureza	238.027.144,61	12.365 - Educação Infantil	131.789.808,72	98.469.066,76	94.524.279,65
Imposto de Renda Retido na Fonte	79.474.330,18	12.366 - Educação de Jovens e Adultos	12.882.540,29	9.726.555,19	9.723.633,91
Dívida Ativa de Impostos	16.357.456,49	12.367 - Educação Especial	3.538.043,80	2.482.727,70	2.435.152,74
Atualização de Dívida Ativa de Impostos	1.741.895,84	(=) <b>Total da Despesa do Ensino</b>	<b>319.777.182,09</b>	<b>219.378.966,63</b>	<b>209.974.054,53</b>
Multa/Juros provenientes de impostos	7.469.461,99	(-) Despesas c/ Recursos do QSE, Convênios e Outros	39.591.774,96	21.702.335,66	19.456.319,30
Fundo de Participação dos Municípios	36.836.045,70	(-) Despesas c/ Rendimentos de Aplicações - Conta LDB	493.304,56	493.304,56	493.304,56
Imposto Territorial Rural	14.475,71	(-) Despesas c/ Restituição de Saldos e Glosas de Convênios da Educação	536.312,89	536.312,89	536.312,89
Desoneração de Exportações (LC-87/96)	0,00	(-) Despesas c/ Recursos de Operações de Crédito	0,00	0,00	0,00
Imposto s/ Circ. de Mercadorias e Serviços	404.898.763,40	(=) <b>Total da Despesa com Recursos Próprios</b>	<b>279.155.789,68</b>	<b>196.647.013,52</b>	<b>189.488.117,78</b>
Imposto s/ Propriedade de Veículo Automotor	151.227.902,66	(+) FUNDEB Retido	119.206.363,91	119.206.363,91	119.206.363,91
Imposto s/ Produto Industrial s/ Exportação	3.054.633,75	(+) Restos a Pagar pagos entre Fevereiro e Junho de 2019	5.055.879,02	5.055.879,02	5.055.879,02
<b>TOTAL DAS RECEITAS DE IMPOSTOS E TRANSFERÊNCIAS</b>	<b>1.231.353.729,04</b>	(-) FUNDEB Retido e não aplicado no Retorno	0,00	0,00	0,00
QSE, Convênios e Outros Recursos Adicionais	29.253.860,29	(=) <b>TOTAL APLICADO NO ENSINO</b>	<b>403.418.032,61</b>	<b>320.909.256,45</b>	<b>313.750.360,71</b>
Rendimentos de Aplicação Financeira - Conta LDB e Adicionais	950.276,66	<b>APLICAÇÃO NO ENSINO (ART. 212 CF)</b>	<b>32,76%</b>	<b>26,06%</b>	<b>25,48%</b>
Restituição de Saldos e Glosas de Convênios da Educação	536.312,89	<b>FUNDEB</b>			
Recursos de Operações de Crédito	0,00	(+) Despesa com Recursos do FUNDEB	235.019.854,98	181.815.086,24	176.281.210,01
Recursos recebidos do FUNDEB	183.640.504,50	(-) Parcela Diferida FUNDEB 2018	11.586.294,25	11.586.294,25	11.586.294,25
Rendimentos de Aplicação Financeira do FUNDEB	413.978,25	(-) Despesa com Recurso Tesouro no Código de Aplicação FUNDEB	39.379.077,98	0,00	0,00
<b>TOTAL DOS RECURSOS ADICIONAIS</b>	<b>214.794.932,59</b>	(=) <b>Despesa FUNDEB 2019</b>	<b>184.054.482,75</b>	<b>170.228.791,99</b>	<b>164.694.915,76</b>
<b>TOTAL DA RECEITA ARRECADADA</b>	<b>1.446.148.661,63</b>	<b>APLICAÇÃO DOS RECURSOS TOTAIS DO FUNDEB</b>	<b>100,00%</b>	<b>92,49%</b>	<b>89,48%</b>
		<b>APLICAÇÃO NOS PROFISSIONAIS DO MAGISTÉRIO - FUNDEB</b>	<b>92,95%</b>	<b>69,12%</b>	<b>66,41%</b>

SILVIA DE ARAÚJO DONNINI  
Secretária de Educação

JOSÉ LUIZ GAVINELLI  
Secretário de Finanças

ROSELI CANDIDA DOS SANTOS  
Assessora de Direção  
Respondendo pelo expediente do  
Depto. de Contabilidade e Custos

RONALDO BARROS VELOSO  
Contador - CRC 1SP219100/O-0

Digitally signed by GERALDO REPLE  
SOBRINHO:89301765853  
Date: 2019.07.25 10:32:51 -03:00  
Reason: SIOPS  
Location: SUS - Sistema Único de Saúde

UF: São Paulo

Município: São Bernardo do Campo

**RELATÓRIO RESUMIDO DA EXECUÇÃO ORÇAMENTÁRIA**  
**DEMONSTRATIVO DAS RECEITAS E DESPESAS COM AÇÕES E SERVIÇOS PÚBLICOS DE SAÚDE**  
**ORÇAMENTOS FISCAL E DA SEGURIDADE SOCIAL**  
**3º Bimestre Maio e Junho de 2019**

RREO - ANEXO 12 (LC141/2012, art.35)

R\$ 1,00

RECEITAS PARA APURAÇÃO DA APLICAÇÃO EM AÇÕES E SERVIÇOS PÚBLICOS DE SAÚDE	PREVISÃO INICIAL	PREVISÃO ATUALIZADA (a)	RECEITAS REALIZADAS	
			Até o Bimestre (b)	% (b / a) x 100
<b>RECEITA DE IMPOSTOS LÍQUIDA (I)</b>	1.424.941.000,00	1.196.097.437,51	635.321.907,82	53,12
Imposto Predial e Territorial Urbano - IPTU	520.395.000,00	400.263.660,86	254.256.866,96	63,52
Imposto sobre Transmissão de Bens Intervivos - ITBI	86.945.000,00	82.739.319,13	37.994.751,75	45,92
Imposto sobre Serviços de Qualquer Natureza - ISS	570.251.000,00	476.580.311,96	238.027.144,61	49,94
Imposto de Renda Retido na Fonte - IRRF	155.766.000,00	160.620.667,00	79.474.488,40	49,48
Imposto Territorial Rural - ITR	0,00	0,00	0,00	0,00
Multas, Juros de Mora e Outros Encargos dos Impostos	5.682.000,00	6.827.591,07	3.424.439,84	50,16
Dívida Ativa dos Impostos	77.473.000,00	61.098.999,98	18.024.891,93	29,50
Multas, Juros de Mora e Outros Encargos da Dívida Ativa	8.429.000,00	7.966.887,51	4.119.324,33	51,71
<b>RECEITAS DE TRANSFERÊNCIAS CONSTITUCIONAIS E LEGAIS (II)</b>	1.119.715.000,00	1.131.283.223,03	596.031.821,22	52,69
Cota-Parte FPM	71.783.000,00	74.350.631,43	36.836.045,70	49,54
Cota-Parte ITR	133.000,00	121.933,25	14.475,71	11,87
Cota-Parte IPVA	191.448.000,00	191.188.605,84	151.227.902,66	79,10
Cota-Parte ICMS	845.472.000,00	858.930.966,88	404.898.763,40	47,14
Cota-Parte IPI-Exportação	7.129.000,00	6.691.085,63	3.054.633,75	45,65
Compensações Financeiras Provenientes de Impostos e Transferências Constitucionais	3.750.000,00	0,00	0,00	0,00
Desoneração ICMS (LC 87/96)	3.750.000,00	0,00	0,00	0,00
Outras				
<b>TOTAL DAS RECEITAS PARA APURAÇÃO DA APLICAÇÃO EM AÇÕES E SERVIÇOS PÚBLICOS DE SAÚDE (III) = I + II</b>	2.544.656.000,00	2.327.380.660,54	1.231.353.729,04	52,91

RECEITAS ADICIONAIS PARA FINANCIAMENTO DA SAÚDE	PREVISÃO INICIAL	PREVISÃO ATUALIZADA (c)	RECEITAS REALIZADAS	
			Até o Bimestre (d)	% (d / c) x 100
<b>TRANSFERÊNCIA DE RECURSOS DO SISTEMA ÚNICO DE SAÚDE-SUS</b>	492.014.000,00	424.264.227,80	181.001.244,13	42,66
Provenientes da União	431.768.000,00	394.560.141,46	167.217.976,30	42,38
Provenientes dos Estados	57.006.000,00	27.428.493,00	12.664.645,50	46,17
Provenientes de Outros Municípios	0,00	0,00	0,00	0,00

Outras Receitas do SUS	3.240.000,00	2.275.593,34	1.118.622,33	49,16
TRANSFERÊNCIAS VOLUNTÁRIAS				
RECEITA DE OPERAÇÕES DE CRÉDITO VINCULADAS À SAÚDE	80.776.000,00	65.246.000,00	0,00	0,00
OUTRAS RECEITAS PARA FINANCIAMENTO DA SAÚDE	0,00	0,00	0,00	0,00
TOTAL RECEITAS ADICIONAIS PARA FINANCIAMENTO DA SAÚDE	492.014.000,00	424.264.227,80	181.001.244,13	42,66

DESPESAS COM SAÚDE (Por Grupo de Natureza de Despesa)	DOTAÇÃO INICIAL	DOTAÇÃO ATUALIZADA (e)	DESPESAS EMPENHADAS		DESPESAS LIQUIDADAS	
			Até o Bimestre (f)	% (f / e) x 100	Até o Bimestre (g)	% (g / e) x 100
DESPESAS CORRENTES	956.374.000,00	956.852.669,90	594.487.092,53	62,13	424.774.240,81	44,39
Pessoal e Encargos Sociais	80.556.000,00	80.556.000,00	47.468.415,72	58,93	35.364.467,69	43,90
Juros e Encargos da Dívida	6.486.000,00	6.486.000,00	5.672.000,00	87,45	3.366.357,52	51,90
Outras Despesas Correntes	869.332.000,00	869.810.669,90	541.346.676,81	62,24	386.043.415,60	44,38
DESPESAS DE CAPITAL	202.747.000,00	215.661.588,32	47.831.277,99	22,18	28.191.402,88	13,07
Investimentos	197.986.000,00	210.900.324,48	45.258.905,14	21,46	25.621.724,33	12,15
Inversões Financeiras	0,00	0,00	0,00	0,00	0,00	0,00
Amortização da Dívida	4.761.000,00	4.761.263,84	2.572.372,85	54,03	2.569.678,55	53,97
TOTAL DAS DESPESAS COM SAÚDE (IV)	1.159.121.000,00	1.172.514.258,22	642.318.370,52	54,78	452.965.643,69	38,63

DESPESAS COM SAÚDE NÃO COMPUTADAS PARA FINS DE APURAÇÃO DO PERCENTUAL MÍNIMO	DOTAÇÃO INICIAL	DOTAÇÃO ATUALIZADA	DESPESAS EMPENHADAS		DESPESAS LIQUIDADAS	
			Até o Bimestre (h)	% (h / IVf) x 100	Até o Bimestre (i)	% (i/IVg) x 100
DESPESAS COM INATIVOS E PENSIONISTAS	N/A	6.000,00	0,00	0,00	0,00	0,00
DESPESA COM ASSISTÊNCIA À SAÚDE QUE NÃO ATENDE AO PRINCÍPIO DE ACESSO UNIVERSAL	N/A	0,00	0,00	0,00	0,00	0,00
DESPESAS CUSTEADAS COM OUTROS RECURSOS	N/A	597.443.652,38	296.975.411,42	46,23	211.454.930,79	46,68
Recursos de Transferências Sistema Único de Saúde - SUS	N/A	460.123.974,21	233.427.065,88	36,34	171.035.405,49	37,76
Recursos de Operações de Crédito	N/A	87.676.000,00	40.699.462,64	6,34	24.813.530,90	5,48
Outros Recursos	N/A	49.643.678,17	22.848.882,90	3,56	15.605.994,40	3,45
OUTRAS AÇÕES E SERVIÇOS NÃO COMPUTADOS	N/A	0,00	0,00	0,00	0,00	0,00

RESTOS A PAGAR NÃO PROCESSADOS INSCRITOS INDEVIDAMENTE NO EXERCÍCIO SEM DISPONIBILIDADE FINANCEIRA <sup>1</sup>	N/A	N/A	N/A	N/A	N/A	N/A
DESPESAS CUSTEADAS COM DISPONIBILIDADE DE CAIXA VINCULADA AOS RESTOS A PAGAR CANCELADOS <sup>2</sup>	N/A	N/A	0,00	0,00	0,00	0,00
DESPESAS CUSTEADAS COM RECURSOS VINCULADOS À PARCELA DO PERCENTUAL MÍNIMO QUE NÃO FOI APLICADA EM AÇÕES E SERVIÇOS DE SAÚDE EM EXERCÍCIOS ANTERIORES <sup>3</sup>	N/A	N/A	0,00	0,00	0,00	0,00
TOTAL DAS DESPESAS COM SAÚDE NÃO COMPUTADAS (V)		N/A	296.975.411,42	46,23	211.454.930,79	46,68

TOTAL DAS DESPESAS COM AÇÕES E SERVIÇOS PÚBLICOS DE SAÚDE (VI) = (IV - V)		N/A	345.342.959,10	53,77	241.510.712,90
---	--	-----	----------------	-------	----------------

PERCENTUAL DE APLICAÇÃO EM AÇÕES E SERVIÇOS PÚBLICOS DE SAÚDE SOBRE A RECEITA DE IMPOSTOS LÍQUIDA E TRANSFERÊNCIAS CONSTITUCIONAIS E LEGAIS (VII%) = (VIIi / IIIb x 100) - LIMITE CONSTITUCIONAL 15% <sup>4</sup> e 5	19,61
---	-------

VALOR REFERENTE À DIFERENÇA ENTRE O VALOR EXECUTADO E O LIMITE MÍNIMO CONSTITUCIONAL [(VIIi - (15*IIIb)/100)] <sup>6</sup>	56.807.653,55
--	---------------

EXECUÇÃO DE RESTOS A PAGAR NÃO PROCESSADOS INSCRITOS COM DISPONIBILIDADE DE CAIXA	INSCRITOS	CANCELADOS/PRESCRITOS	PAGOS	A PAGAR	PARCELA CONSIDERADA NO LIMITE
Inscritos em 2019	N/A	N/A	N/A	N/A	N/A
Inscritos em 2018	279.892,65	279.892,65	0,00	0,00	0,00
Inscritos em 2017	19.540.277,98	398.080,02	18.447.116,51	695.081,45	0,00
Inscritos em 2016	16.627.090,62	2.505.484,29	14.095.747,44	25.858,89	0,00
Inscritos em 2015	16.636.133,66	208.411,32	16.386.223,20	41.499,14	0,00
Inscritos em exercícios anteriores	6.770.969,91	1.154.303,59	5.568.998,45	47.667,87	0,00
Total	59.854.364,82	4.546.171,87	54.498.085,60	810.107,35	0,00

CONTROLE DOS RESTOS A PAGAR CANCELADOS OU PRESCRITOS PARA FINS DE APLICAÇÃO DA DISPONIBILIDADE DE CAIXA CONFORME ARTIGO 24, § 1º e 2º	RESTOS A PAGAR CANCELADOS OU PRESCRITOS		
	Saldo Inicial	Despesas custeadas no exercício de referência (j)	Saldo Final (Não Aplicado)
Restos a Pagar Cancelados ou Prescritos em 2019	0,00	0,00	0,00
Restos a Pagar Cancelados ou Prescritos em 2018	0,00	0,00	0,00
Restos a Pagar Cancelados ou Prescritos em 2017	0,00	0,00	0,00
Restos a Pagar Cancelados ou Prescritos em 2016	0,00	0,00	0,00
Restos a Pagar Cancelados ou Prescritos em exercícios anteriores	0,00	0,00	0,00
<b>Total (VIII)</b>	<b>0,00</b>	<b>0,00</b>	<b>0,00</b>

CONTROLE DE VALOR REFERENTE AO PERCENTUAL MÍNIMO NÃO CUMPRIDO EM EXERCÍCIOS ANTERIORES PARA FINS DE APLICAÇÃO DOS RECURSOS VINCULADOS CONFORME ARTIGOS 25 e 26	LIMITE NÃO CUMPRIDO		
	Saldo Inicial	Despesas custeadas no exercício de referência (k)	Saldo Final (Não Aplicado)
Diferença de limite não cumprido em 2018	0,00	0,00	0,00
Diferença de limite não cumprido em 2017	0,00	0,00	0,00
Diferença de limite não cumprido em 2016	0,00	0,00	0,00
Diferença de limite não cumprido em 2015	0,00	0,00	0,00
Diferença de limite não cumprido em exercícios anteriores	0,00	0,00	0,00
<b>Total (IX)</b>	<b>0,00</b>	<b>0,00</b>	<b>0,00</b>

DESPESAS COM SAÚDE (Por Subfunção)	DOTAÇÃO INICIAL	DOTAÇÃO ATUALIZADA	DESPESAS EMPENHADAS		DESPESAS LIQUIDADAS	
			Até o Bimestre (l)	% (l/total l)x 100	Até o Bimestre (m)	%(m/total m)x 100
Atenção Básica	182.138.000,00	182.570.222,90	98.362.869,12	15,31	67.653.987,32	14,94
Assistência Hospitalar e Ambulatorial	778.735.000,00	791.269.517,45	435.784.611,59	67,85	309.957.964,07	68,43
Suporte Profilático e Terapêutico	41.979.000,00	41.968.400,00	21.150.578,18	3,29	14.720.003,77	3,25
Vigilância Sanitária	8.589.000,00	8.597.210,00	4.606.576,18	0,72	3.384.795,22	0,75
Vigilância Epidemiológica	16.903.000,00	16.903.000,00	7.788.340,77	1,21	5.765.461,42	1,27
Alimentação e Nutrição	7.847.000,00	7.847.000,00	3.453.100,05	0,54	2.558.853,26	0,56
Outras Subfunções	122.930.000,00	123.358.907,87	71.172.294,63	11,08	48.924.578,63	10,80
<b>Total</b>	<b>1.159.121.000,00</b>	<b>1.172.514.258,22</b>	<b>642.318.370,52</b>	<b>100,00</b>	<b>452.965.643,69</b>	<b>100,00</b>

FONTE: SIOPS, São Bernardo do Campo / SP

- 1 - Essa linha apresentará valor somente no Relatório Resumido da Execução Orçamentária do último bimestre do exercício.
- 2 - O valor apresentado na intercessão com a coluna "h" ou com a coluna "h+i" (último bimestre) deverá ser o mesmo apresentado no "total j".
- 3 - O valor apresentado na intercessão com a coluna "h" ou com a coluna "h+i" (último bimestre) deverá ser o mesmo apresentado no "total k".
- 4 - Limite anual mínimo a ser cumprido no encerramento do exercício. Deverá ser informado o limite estabelecido na Lei Orgânica do Município quando o percentual nela estabelecido for superior ao fixado na LC nº 141/2012
- 5 - Durante o exercício esse valor servirá para o monitoramento previsto no art. 23 da LC 141/2012
- 6 - No último bimestre, será utilizada a fórmula  $[VI(h+i) - (15 \times IIIb)/100]$ .



Imprimir

Tabela 8.2 - Demonstrativo das Receitas e Despesas com Manutenção e Desenvolvimento do Ensino - MDE - MUNICÍPIOS

São Bernardo do Campo - SP

Relatório Resumido da Execução Orçamentária

Demonstrativo das Receitas e Despesas com Manutenção e Desenvolvimento do Ensino - MDE

Orçamentos Fiscal e da Seguridade Social

Período de Referência: 3º Bimestre/2019

RREO - ANEXO 8 (LDB, art. 72)

R\$ 1,00

RECEITAS DO ENSINO				
RECEITA RESULTANTE DE IMPOSTOS (caput do art. 212 da Constituição)	PREVISÃO INICIAL	PREVISÃO ATUALIZADA (a)	RECEITAS REALIZADAS	
			Até o Bimestre (b)	% (c) = (b/a) x 100
<b>1- RECEITA DE IMPOSTOS</b>	<b>1.424.941.000,00</b>	<b>1.196.097.437,51</b>	<b>635.321.907,82</b>	<b>53,12</b>
<b>1.1- Receita Resultante do Imposto sobre a Propriedade Predial e Territorial Urbana - IPTU</b>	<b>564.840.000,00</b>	<b>437.642.826,45</b>	<b>267.006.300,45</b>	<b>61,01</b>
1.1.1- IPTU	520.395.000,00	400.263.660,86	254.256.866,96	63,52
1.1.2- Multas, Juros de Mora, Dívida Ativa e Outros Encargos do IPTU	44.445.000,00	37.379.165,59	12.749.433,49	34,11
<b>1.2- Receita Resultante do Imposto sobre Transmissão Inter Vivos- ITBI</b>	<b>89.876.000,00</b>	<b>84.730.366,28</b>	<b>38.366.586,58</b>	<b>45,28</b>
1.2.1- ITBI	86.945.000,00	82.739.319,13	37.994.751,75	45,92
1.2.2- Multas, Juros de Mora, Dívida Ativa e Outros Encargos do ITBI	2.931.000,00	1.991.047,15	371.834,83	18,68
<b>1.3- Receita Resultante do Imposto sobre Serviços de Qualquer Natureza - ISS</b>	<b>614.459.000,00</b>	<b>512.535.058,08</b>	<b>248.905.935,76</b>	<b>48,56</b>
1.3.1- ISS	570.251.000,00	476.580.311,96	238.027.144,61	49,94
1.3.2- Multas, Juros de Mora, Dívida Ativa e Outros Encargos do ISS	44.208.000,00	35.954.746,12	10.878.791,15	30,26
<b>1.4- Receita Resultante do Imposto de Renda Retido na Fonte - IRRF</b>	<b>155.766.000,00</b>	<b>161.189.186,70</b>	<b>81.043.085,03</b>	<b>50,28</b>
<b>2- RECEITA DE TRANSFERÊNCIAS CONSTITUCIONAIS E LEGAIS</b>	<b>1.119.715.000,00</b>	<b>1.131.283.223,03</b>	<b>596.031.821,22</b>	<b>52,69</b>
2.1- Cota-Parte FPM	71.783.000,00	74.350.631,43	36.836.045,70	49,54
2.1.1- Parcela referente à CF, art. 159, I, alínea b	71.783.000,00	74.350.631,43	36.836.045,70	49,54
2.1.2- Parcela referente à CF, art. 159, I, alínea d	0,00	0,00	0,00	0,00
2.1.3- Parcela referente à CF, art. 159, I, alínea e	0,00	0,00	0,00	0,00
2.2- Cota-Parte ICMS	845.472.000,00	858.930.966,88	404.898.763,40	47,14
2.3- ICMS-Desoneração - L.C. nº 87/1996	3.750.000,00	0,00	0,00	0,00
2.4- Cota-Parte IPI-Exportação	7.129.000,00	6.691.085,63	3.054.633,75	45,65
2.5- Cota-Parte ITR	133.000,00	121.933,25	14.475,71	11,87
2.6- Cota-Parte IPVA	191.448.000,00	191.188.605,84	151.227.902,66	79,10
2.7- Cota-Parte IOF-Ouro	0,00	0,00	0,00	0,00
<b>3- TOTAL DA RECEITA DE IMPOSTOS (1 + 2)</b>	<b>2.544.656.000,00</b>	<b>2.327.380.660,54</b>	<b>1.231.353.729,04</b>	<b>52,91</b>
RECEITAS ADICIONAIS PARA FINANCIAMENTO DO ENSINO	PREVISÃO INICIAL	PREVISÃO ATUALIZADA (a)	RECEITAS REALIZADAS	
			Até o Bimestre (b)	% (c) = (b/a) x 100



<b>4- RECEITA DA APLICAÇÃO FINANCEIRA DE OUTROS RECURSOS DE IMPOSTOS VINCULADOS AO ENSINO</b>	2.315.000,00	1.390.596,02	1.029.617,45	74,04			
<b>5- RECEITA DE TRANSFERÊNCIAS DO FNDE</b>	68.500.000,00	67.301.949,21	29.709.909,38	44,14			
5.1- Transferências do Salário-Educação	54.147.000,00	53.023.813,91	24.663.763,85	46,51			
5.2- Transferências Diretas PDDE	1.000,00	1.000,00	0,00	0,00			
5.3- Transferências Diretas PNAE	9.743.000,00	10.055.377,96	4.572.296,60	45,47			
5.4- Transferências Diretas PNATE	112.000,00	120.899,92	17.799,84	14,72			
5.5- Outras Transferências do FNDE	3.103.000,00	3.103.000,00	0,00	0,00			
5.6- Aplicação Financeira dos Recursos do FNDE	1.394.000,00	997.857,42	456.049,09	45,70			
<b>6- RECEITA DE TRANSFERÊNCIAS DE CONVÊNIOS</b>	10.169.000,00	1.990.923,01	923,01	0,05			
6.1- Transferências de Convênios	10.149.000,00	1.990.000,00	0,00	0,00			
6.2- Aplicação Financeira dos Recursos de Convênios	20.000,00	923,01	923,01	100,00			
<b>7- RECEITA DE OPERAÇÕES DE CRÉDITO</b>	0,00	0,00	0,00	0,00			
<b>8- OUTRAS RECEITAS PARA FINANCIAMENTO DO ENSINO</b>	1.164.000,00	1.064.000,00	0,00	0,00			
<b>9- TOTAL DAS RECEITAS ADICIONAIS PARA FINANCIAMENTO DO ENSINO (4 + 5 + 6 + 7 + 8)</b>	<b>82.148.000,00</b>	<b>71.747.468,24</b>	<b>30.740.449,84</b>	<b>42,85</b>			
<b>FUNDEB</b>							
<b>RECEITAS DO FUNDEB</b>	<b>PREVISÃO INICIAL</b>	<b>PREVISÃO ATUALIZADA (a)</b>	<b>RECEITAS REALIZADAS</b>				
			<b>Até o Bimestre (b)</b>	<b>% (c) = (b/a) x 100</b>			
<b>10- RECEITAS DESTINADAS AO FUNDEB</b>	223.937.000,00	226.268.637,73	119.206.363,91	52,68			
10.1- Cota-Parte FPM Destinada ao FUNDEB – (20% de 2.1.1)	14.356.000,00	14.870.126,09	7.367.208,80	49,54			
10.2- Cota-Parte ICMS Destinada ao FUNDEB – (20% de 2.2)	169.092.000,00	171.786.193,31	80.979.752,59	47,14			
10.3- ICMS-Desoneração Destinada ao FUNDEB – (20% de 2.3)	749.000,00	0,00	0,00	0,00			
10.4- Cota-Parte IPI-Exportação Destinada ao FUNDEB – (20% de 2.4)	1.423.000,00	1.338.217,18	610.926,77	45,65			
10.5- Cota-Parte ITR ou ITR Arrecadados Destinados ao FUNDEB – (20% de (1.5 + 2.5))	25.000,00	24.374,04	2.895,07	11,88			
10.6- Cota-Parte IPVA Destinada ao FUNDEB – (20% de 2.6)	38.292.000,00	38.249.727,11	30.245.580,68	79,07			
<b>11- RECEITAS RECEBIDAS DO FUNDEB</b>	369.194.000,00	345.714.292,00	184.054.482,75	53,24			
11.1- Transferências de Recursos do FUNDEB	368.923.000,00	345.433.702,18	183.640.504,50	53,16			
11.2- Complementação da União ao FUNDEB	0,00	0,00	0,00	0,00			
11.3- Receita de Aplicação Financeira dos Recursos do FUNDEB	271.000,00	280.589,82	413.978,25	147,54			
<b>12- RESULTADO LÍQUIDO DAS TRANSFERÊNCIAS DO FUNDEB (11.1 – 10)</b>	<b>144.986.000,00</b>	<b>119.165.064,45</b>	<b>64.434.140,59</b>	<b>54,07</b>			
<b>ACRÉSCIMO RESULTANTE DAS TRANSFERÊNCIAS DO FUNDEB</b>							
<b>DESPESAS DO FUNDEB</b>							
<b>DESPESAS DO FUNDEB</b>	<b>DOTAÇÃO INICIAL</b>	<b>DOTAÇÃO ATUALIZADA (d)</b>	<b>DESPESAS EMPENHADAS</b>		<b>DESPESAS LIQUIDADAS</b>		<b>INSCRITAS EM RESTOS A PAGAR NÃO PROCESSADOS (i) = (e) - (g)</b>
			<b>Até o Bimestre (e)</b>	<b>% (f) = (e/d) x 100</b>	<b>Até o Bimestre (g)</b>	<b>% (h) = (g/d) x 100</b>	
<b>13- PAGAMENTO DOS PROFISSIONAIS DO MAGISTÉRIO</b>	276.168.000,00	318.544.991,00	182.666.334,01	57,34	138.796.609,99	43,57	9.335.044,72
13.1- Com Educação	202.713.000,00	227.804.341,00	116.972.222,17	51,35	81.671.289,94	35,85	35.300.932,23



25- ENSINO SUPERIOR	0,00	0,00	0,00	0,00	0,00	0,00	0,00
26- ENSINO PROFISSIONAL NÃO INTEGRADO AO ENSINO REGULAR	0,00	0,00	0,00	0,00	0,00	0,00	0,00
27- OUTRAS	0,00	0,00	0,00	0,00	0,00	0,00	0,00
28- TOTAL DAS DESPESAS COM AÇÕES TÍPICAS DE MDE (22 + 23 + 24 + 25 + 26 + 27)	376.532.000,00	879.368.916,26	515.205.262,11	58,59	379.491.717,21	43,16	135.713.544,90
<b>DEDUÇÕES CONSIDERADAS PARA FINS DE LIMITE CONSTITUCIONAL</b>							<b>Valor</b>
29- RESULTADO LÍQUIDO DAS TRANSFERÊNCIAS DO FUNDEB = (12)							64.434.140,59
30- DESPESAS CUSTEADAS COM A COMPLEMENTAÇÃO DO FUNDEB NO EXERCÍCIO							0,00
31- DESPESAS CUSTEADAS COM O SUPERÁVIT FINANCEIRO, DO EXERCÍCIO ANTERIOR, DO FUNDEB							94.156,35
32- DESPESAS CUSTEADAS COM O SUPERÁVIT FINANCEIRO, DO EXERCÍCIO ANTERIOR, DE OUTROS RECURSOS DE IMPOSTOS							0,00
33- RESTOS A PAGAR INSCRITOS NO EXERCÍCIO SEM DISPONIBILIDADE FINANCEIRA DE RECURSOS DE IMPOSTOS VINCULADOS AO ENSINO <sup>4</sup>							0,00
34- CANCELAMENTO, NO EXERCÍCIO, DE RESTOS A PAGAR INSCRITOS COM DISPONIBILIDADE FINANCEIRA DE RECURSOS DE IMPOSTOS VINCULADOS AO ENSINO = (45 g)							0,00
35- TOTAL DAS DEDUÇÕES CONSIDERADAS PARA FINS DE LIMITE CONSTITUCIONAL (29 + 30 + 31 + 32 + 33 + 34) <sup>6</sup>							64.528.296,94
36- TOTAL DAS DESPESAS PARA FINS DE LIMITE ((22 + 23) - (35)) <sup>6</sup>							314.963.420,27
37- PERCENTUAL DE APLICAÇÃO EM MDE SOBRE A RECEITA LÍQUIDA DE IMPOSTOS ((36) / (3) x 100) % 6 - LIMITE CONSTITUCIONAL 25% <sup>5</sup>							25,58
<b>OUTRAS INFORMAÇÕES PARA CONTROLE</b>							
OUTRAS DESPESAS CUSTEADAS COM RECEITAS ADICIONAIS PARA FINANCIAMENTO DO ENSINO	DOTAÇÃO INICIAL	DOTAÇÃO ATUALIZADA (d)	DESPESAS EMPENHADAS		DESPESAS LIQUIDADAS		INSCRITAS EM RESTOS A PAGAR NÃO PROCESSADOS (i) = (e) - (g)
			Até o Bimestre (e)	% (f) = (e/d) x 100	Até o Bimestre (g)	% (h) = (g/d) x 100	
38- DESPESAS CUSTEADAS COM A APLICAÇÃO FINANCEIRA DE OUTROS RECURSOS DE IMPOSTOS VINCULADOS AO ENSINO	0,00	0,00	0,00	0,00	0,00	0,00	0,00
39- DESPESAS CUSTEADAS COM A CONTRIBUIÇÃO SOCIAL DO SALÁRIO-EDUCAÇÃO	55.088.000,00	55.088.000,00	28.365.670,95	51,49	11.692.199,22	21,22	16.673.471,73
40- DESPESAS CUSTEADAS COM OPERAÇÕES DE CRÉDITO	0,00	0,00	0,00	0,00	0,00	0,00	0,00
41- DESPESAS CUSTEADAS COM OUTRAS RECEITAS PARA FINANCIAMENTO DO ENSINO	46.185.000,00	33.361.265,61	11.226.104,01	33,65	10.010.136,44	30,01	1.215.967,57
42- TOTAL DAS OUTRAS DESPESAS CUSTEADAS COM RECEITAS ADICIONAIS PARA FINANCIAMENTO DO ENSINO (38 + 39 + 40 + 41)	101.273.000,00	88.449.265,61	39.591.774,96	44,76	21.702.335,66	24,54	17.889.439,30
43- TOTAL GERAL DAS DESPESAS COM EDUCAÇÃO (28 + 42)	477.805.000,00	967.818.181,87	554.797.037,07	57,32	401.194.052,87	41,45	153.602.984,20
RESTOS A PAGAR INSCRITOS COM DISPONIBILIDADE FINANCEIRA DE RECURSOS DE IMPOSTOS VINCULADOS AO ENSINO					SALDO ATÉ O BIMESTRE		CANCELADO EM 2019(g)
44- RESTOS A PAGAR DE DESPESAS COM MDE					150.036.835,76		0,00
44.1- Executadas com Recursos de Impostos Vinculados ao Ensino					91.298.190,79		0,00
44.2- Executadas com Recursos do FUNDEB					58.738.644,97		0,00
<b>CONTROLE DA DISPONIBILIDADE FINANCEIRA</b>					<b>FUNDEB</b>		<b>SALÁRIO EDUCAÇÃO</b>

<b>45- SALDO FINANCEIRO EM 31 DE DEZEMBRO DE 2018</b>	13.076.038,71	13.027.243,21
<b>46- (+) INGRESSO DE RECURSOS ATÉ O BIMESTRE</b>	183.640.504,50	24.663.763,85
<b>47- (-) PAGAMENTOS EFETUADOS ATÉ O BIMESTRE</b>	177.863.970,52	20.062.512,90
47.1- Orçamento do Exercício	176.281.210,01	11.373.761,22
47.2- Restos a Pagar	1.582.760,51	8.688.751,68
<b>48- (+) RECEITA DE APLICAÇÃO FINANCEIRA DOS RECURSOS ATÉ O BIMESTRE</b>	413.978,25	364.835,95
<b>49- (=) DISPONIBILIDADE FINANCEIRA ATÉ O BIMESTRE</b>	19.266.550,94	17.993.330,11
<b>50- (+) AJUSTES</b>	0,00	0,00
50.1- Retenções	0,00	0,00
50.2- Conciliação Bancária	0,00	0,00
50.3- Valor a Recuperar	0,00	0,00
50.4- Outros valores Extra Orçamentário	0,00	0,00
<b>51- (=) SALDO FINANCEIRO CONCILIADO</b>	19.266.550,94	17.993.330,11

FONTE: Sistema: SIOPE, Unidade Responsável: FNDE/MEC, Data da Emissão: 25/7/2019 Hora da Emissão: 11:55:58

<sup>1</sup>Limites mínimos anuais a serem cumpridos no encerramento do exercício.

<sup>2</sup>Art. 21, § 2º, Lei 11.494/2007: "Até 5% dos recursos recebidos à conta dos Fundos, inclusive relativos à complementação da União recebidos nos termos do §1º do art. 6º desta Lei, poderão ser utilizados no 1º trimestre do exercício imediatamente subsequente, mediante abertura de crédito adicional."

<sup>3</sup>Caput do art. 212 da CF/1988.

<sup>4</sup> Os valores referentes à parcela dos Restos a Pagar inscritos sem disponibilidade financeira vinculada à educação deverão ser informados somente no RREO do último bimestre do exercício.

<sup>5</sup>Limites mínimos anuais a serem cumpridos no encerramento do exercício, no âmbito de atuação prioritária, conforme LDB, art. 11, V.

<sup>6</sup> Nos cinco primeiros bimestres do exercício o acompanhamento poderá ser feito com base na despesa empenhada ou na despesa liquidada. No último bimestre do exercício, o valor deverá corresponder ao total da despesa empenhada.

<sup>7</sup>Essa coluna poderá ser apresentada somente no último bimestre

Nota de esclarecimento: XXXXXXXXXXXXXXXXXXXXXXXXXXXXXXXXXXXX

## ATOS DO PODER LEGISLATIVO

### ERRATA

Errata ao Ato nº 1.016, de 10 de julho de 2019, publicado no Jornal "Notícias do Município", Edição nº 2071 de 19.7.2019:

Onde se lê: 02.01.001.4.4.90.52.00.01.031.0039.1092.01	Aquisições do Ativo Permanente	40.000,00
Leia-se: 02.01.001.3.1.90.11.00.01.031.0039.2144.01	Vencimentos – Cargos em Comissão - RGPS	40.000,00

