



# **Município de São Bernardo do Campo**

## **Audiência Pública Lei Orçamentária Anual LOA 2021**

**Secretaria de Finanças  
Departamento de Orçamento e Controladoria**

# Audiência Pública

## Lei de Responsabilidade Fiscal

Lei Complementar nº 101, 04 de Maio/2000

*Art. 48.* São instrumentos de transparência da gestão fiscal, aos quais será dada ampla divulgação, inclusive em meios eletrônicos de acesso público: os planos; orçamentos e leis de diretrizes orçamentárias; as prestações de contas e o respectivo parecer prévio; o Relatório Resumido da Execução Orçamentária e o Relatório de Gestão Fiscal; e as versões simplificadas desses documentos.

# Audiência Pública de Forma Eletrônica

Comunicado Tribunal de Contas do Estado de São Paulo  
SDG 14/2020 - TCESP reforçou a importância de utilização de meios eletrônicos para assegurar a participação popular nas audiências públicas durante os processos de elaboração e discussão das leis orçamentárias.

# Base Legal da LOA

## Constituição Federal

*Art. 165* - Leis de iniciativa do Poder Executivo estabelecerão:

- I - o plano plurianual;
- II - as diretrizes orçamentárias;
- III - os orçamentos anuais.

## Lei Federal 4.320/64

Estabelece as normas gerais para elaboração, execução e controle orçamentário.

## Lei Orgânica do Município

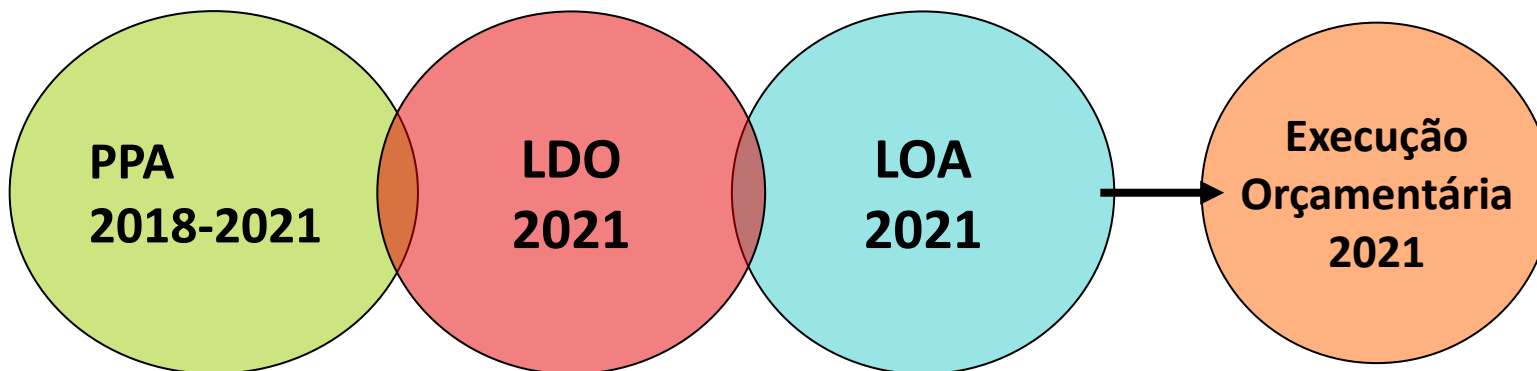
*Art. 274* - Leis de iniciativa do Poder Executivo estabelecerão, com observância dos preceitos constitucionais e demais normas gerais de direito financeiro:

- I - o plano plurianual;
- II - as diretrizes orçamentárias;
- III - os orçamentos anuais.



# Ciclo Orçamentário 2021

Programa de Governo + PPA 2018-2021



**PPA**  
até 30/08  
(no 1º ano)

Lei nº 6.610, de 14/11/2017

**LDO**  
até 30/04  
(todo ano)

Lei nº 6.905, de 30/06/2020

**LOA**  
até 15/10  
(todo ano)

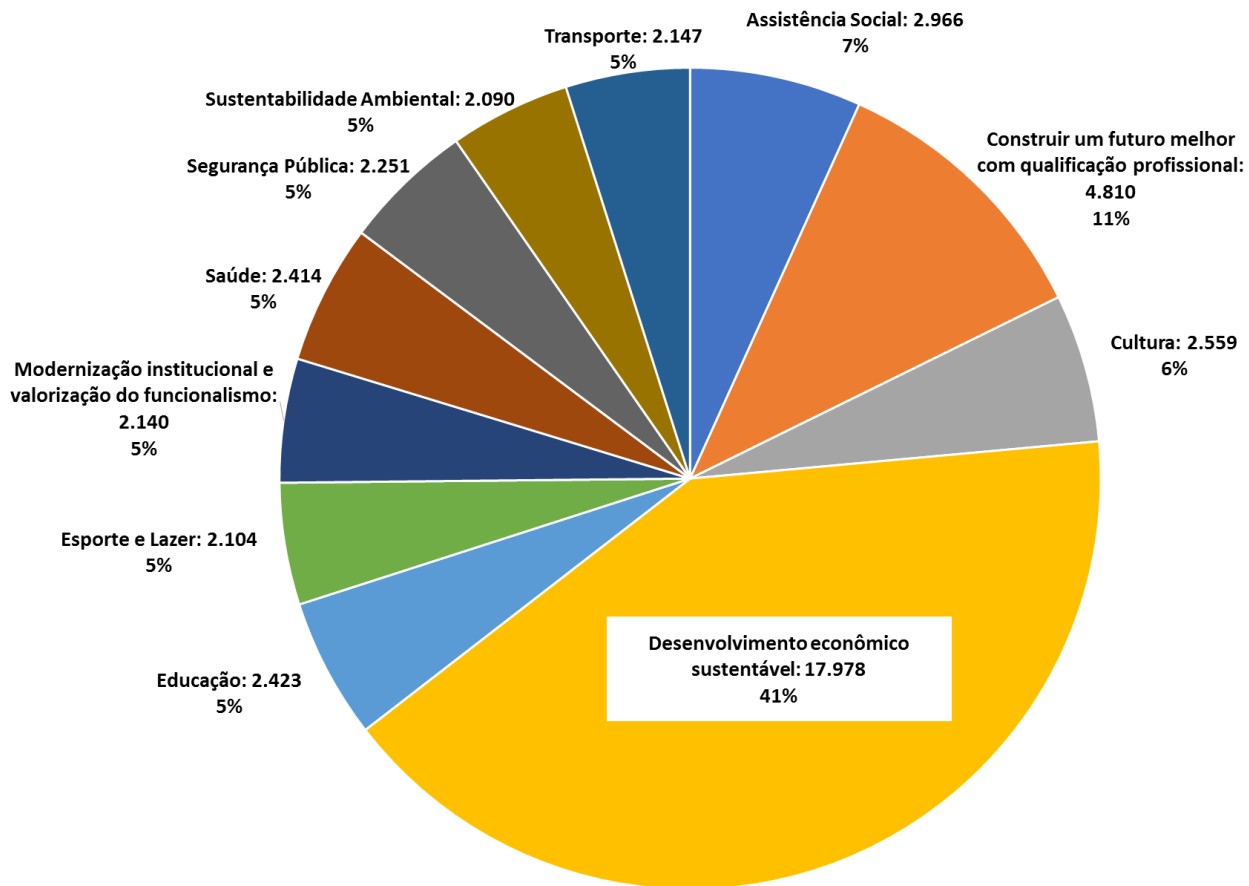


# Sugestões dos Munícipes

As sugestões dos munícipes de São Bernardo do Campo para o ciclo orçamentário de 2021, foram coletadas durante o período de **1º de fevereiro a 31 de março de 2020**, através do site e do aplicativo na Palma da Mão.



# Sugestões dos Munícipes



**TOTAL DE VOTOS: 43.882**



# Cenário Econômico Atual





# Mercado Nacional

- Reforma Administrativa em discussão.
- Segundo o Ministro das Comunicações a Reforma tributária deverá ficar para depois das eleições.

Fonte: Site UOL, 29/09/2020.

- Aprovada Lei Complementar 175/2020 que define o padrão nacional de obrigação acessória do ISSQN para os serviços de Planos de Saúde, Plano de Saúde Veterinária, Adm. de Consórcio e de Cartão de Crédito e *leasing*. A lei ainda impõe regra de transição para que as receitas desses serviços sejam partilhadas entre o Município sede e o Município do local do estabelecimento do tomador dos serviços. Em 2023, 100% da receita do tributo ficará para o Município do local do estabelecimento do tomador do serviços.



# Notícias 2º Semestre

## **PIB tem queda histórica de 9,7% no segundo trimestre e pandemia arrasta o Brasil para recessão**

- ✓ Indústria (-12,3%) e Serviços (-9,7) foram os setores mais afetados
- ✓ Os Investimentos encolheram 15,4%
- ✓ A economia brasileira entrou em recessão técnica, dois trimestres consecutivos de queda do PIB

*Fonte: El País, 1º/09/2020.*

## **Desemprego no Brasil sobe para 13,8% em julho, maior taxa desde 2012, e atinge 13,1 milhões**

- ✓ 1º trimestre/2020: 12,2%
- ✓ 1º trimestre/2019: 12,0%
- ✓ População desocupada: 13,1 milhões de pessoas no trimestre finalizado em julho
- ✓ População ocupada: 82 milhões de pessoas (menor nível da série histórica)

*Fonte: G1, 30/09/2020*



# Notícias 2º Semestre

## Puxada por alimentos e gasolina, inflação é a maior para agosto em 4 anos

- ✓ IPCA (Agosto): 0,24%
  - ✓ IPCA acumulado 2020: 0,70%
  - ✓ IPCA acumulado em 12 meses: 2,44%
- |                     |                     |
|---------------------|---------------------|
| Alimentos: +12,98%  | Arroz: 19,25% (ano) |
| Feijão: + 30% (ano) | Educação: -3,47%    |

*Fonte: Site UOL, 09/09/2020.*

## Mercado estima queda de 5,05% do PIB em 2020

- ✓ Relatório Focus
- ✓ Previsão para PIB 2021: + 3,5%
- ✓ IPCA 2020: 1,99%

*Fonte: Boletim Focus, 18/09/2020.*



# Impactos da COVID-19

## Combate ao coronavírus impactou mais de R\$ 600 bi nas contas públicas

- Valor é calculado em cima da previsão do aumento de despesas e queda de receitas do governo federal.
- A previsão é de que o déficit do governo federal fique em mais de R\$ 866 bilhões, ou seja, mais de 12% do PIB.

Fonte: Agência Brasil, 04/09/2020



# Impactos da COVID-19

- O Governo Federal edita pacotes de socorro para Estados e Municípios com o intuito de minimizar os impactos negativos na arrecadação dos entes, assim como auxílios financeiros principalmente nas áreas de Saúde, Assistência Social e Cultura.
  - Lei Complementar nº 173/2020: Programa Federativo de Enfrentamento ao Coronavírus SARS-COV-2 (Covid-19).
    - *SBC: R\$ 93.977.799,92*
  - Lei 14.017/2020 – Lei Aldir Blanc: que dispõe sobre ações emergenciais destinadas ao setor cultural.
    - *SBC: R\$ 4.991.686,40*



# Impactos da COVID-19

- Repasses para São Bernardo do Campo (TCE-SP): R\$ 153,23 mi (até agosto/2020)
  - Estaduais: R\$ 15.863.163,79 (10,4%)
  - Federais: R\$ 137.363.256,28 (89,6%)



# Impactos da COVID-19

## Até agosto, ABC gastou R\$ 375 milhões no combate à pandemia

- O montante equivale a 5,3% do total de receitas (R\$ 7,06 bilhões) obtido pelas sete prefeituras nos oito primeiros meses deste ano.
- Painel Covid-19, Tribunal de Contas do Estado de São Paulo.

### Gastos com a covid-19 em relação às receitas obtidas

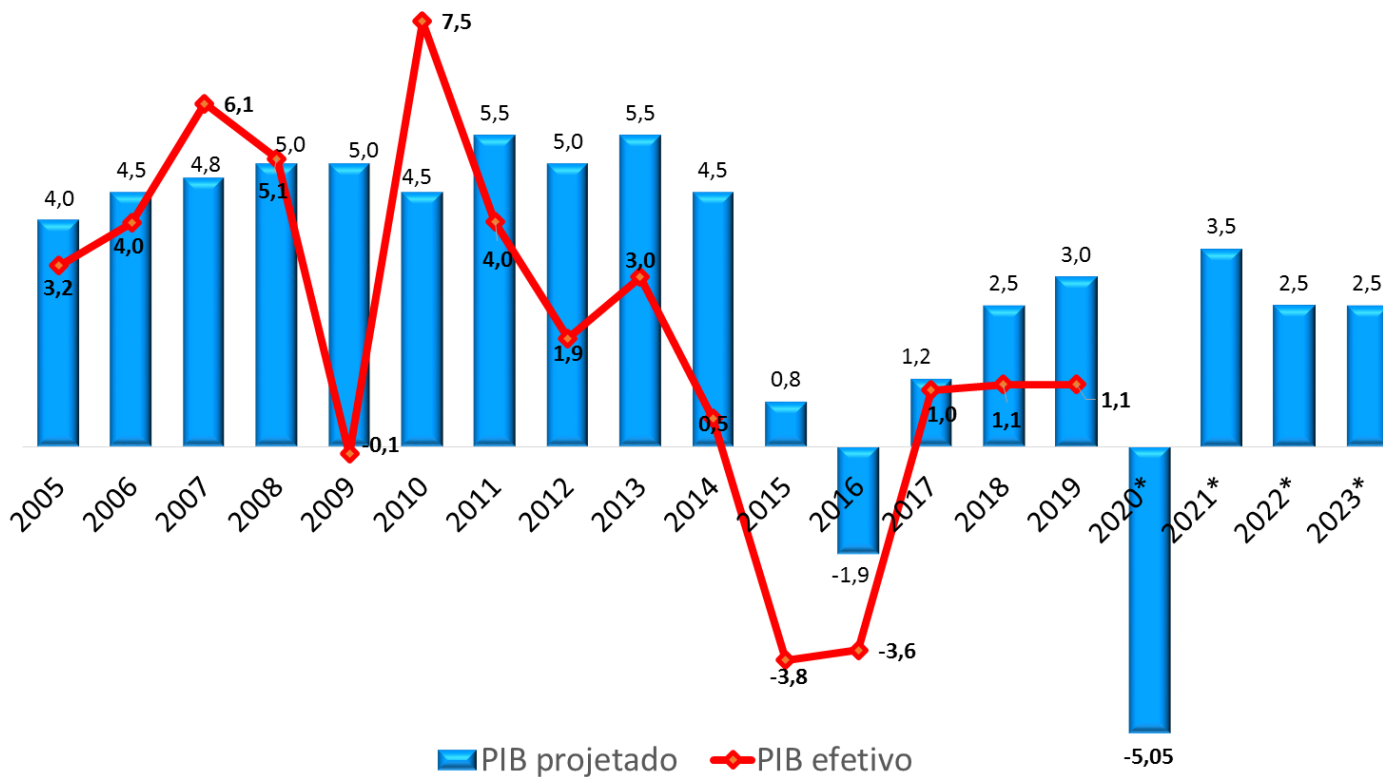
Valores em R\$ mil

Diadema	9,5%	71.706
Santo André	5,6%	88.399
São Bernardo do Campo	4,9%	133.793
São Caetano do Sul	4,6%	46.475
Rio Grande da Serra	4,2%	2.572
Mauá	3,9%	27.645
Ribeirão Pires	2,3%	4.868



# Produto Interno Bruto (PIB)

## Projetado x Efetivo



Fontes: PIB efetivo: IBGE

PIB projetado 2005-2019: LDO GOVERNO FEDERAL

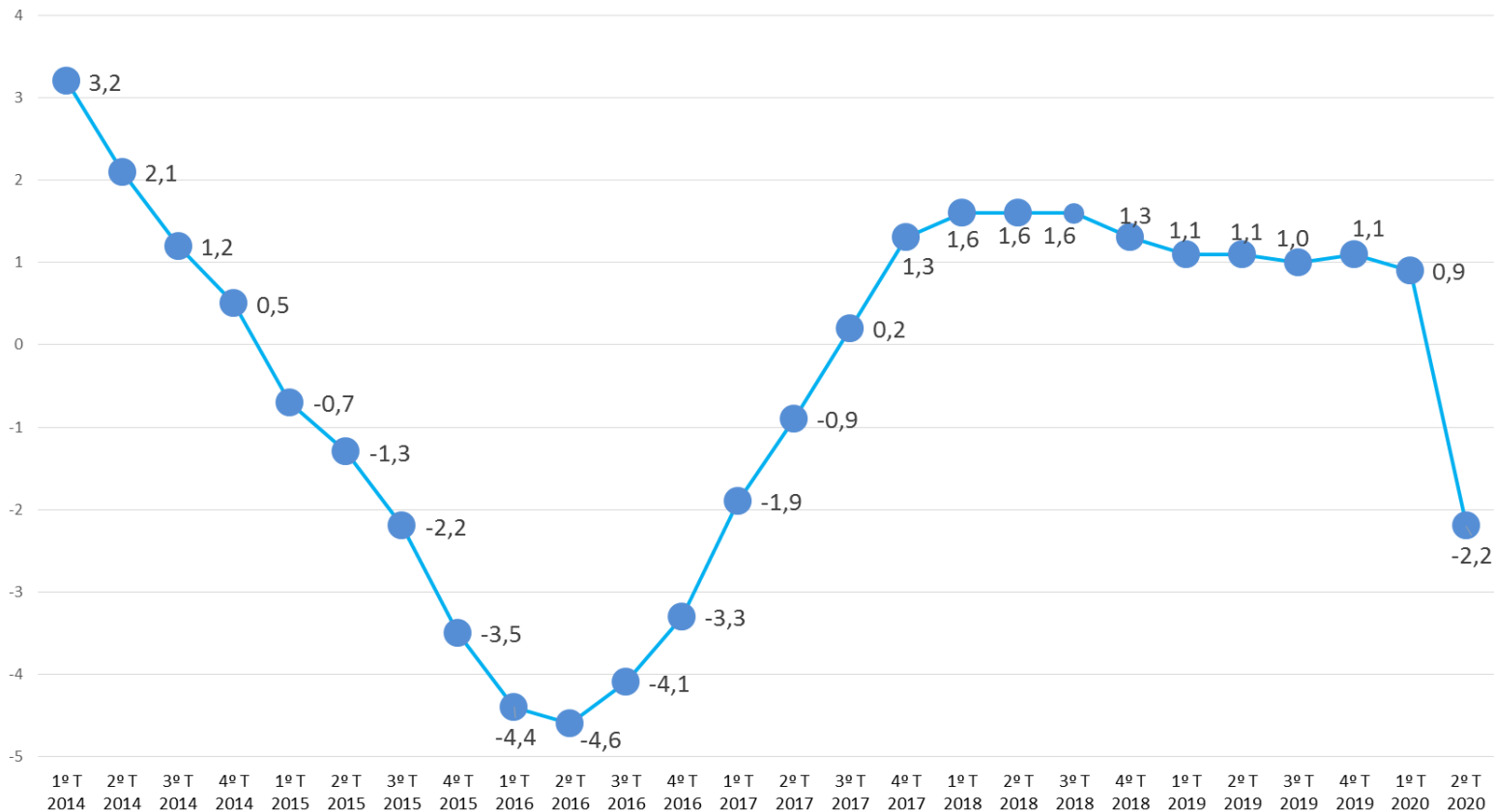
PIB 2020-2023\* (Expectativas): Boletim Focus/Banco Central, 18/09/2020





# Histórico

## Produto Interno Bruto (PIB), em %



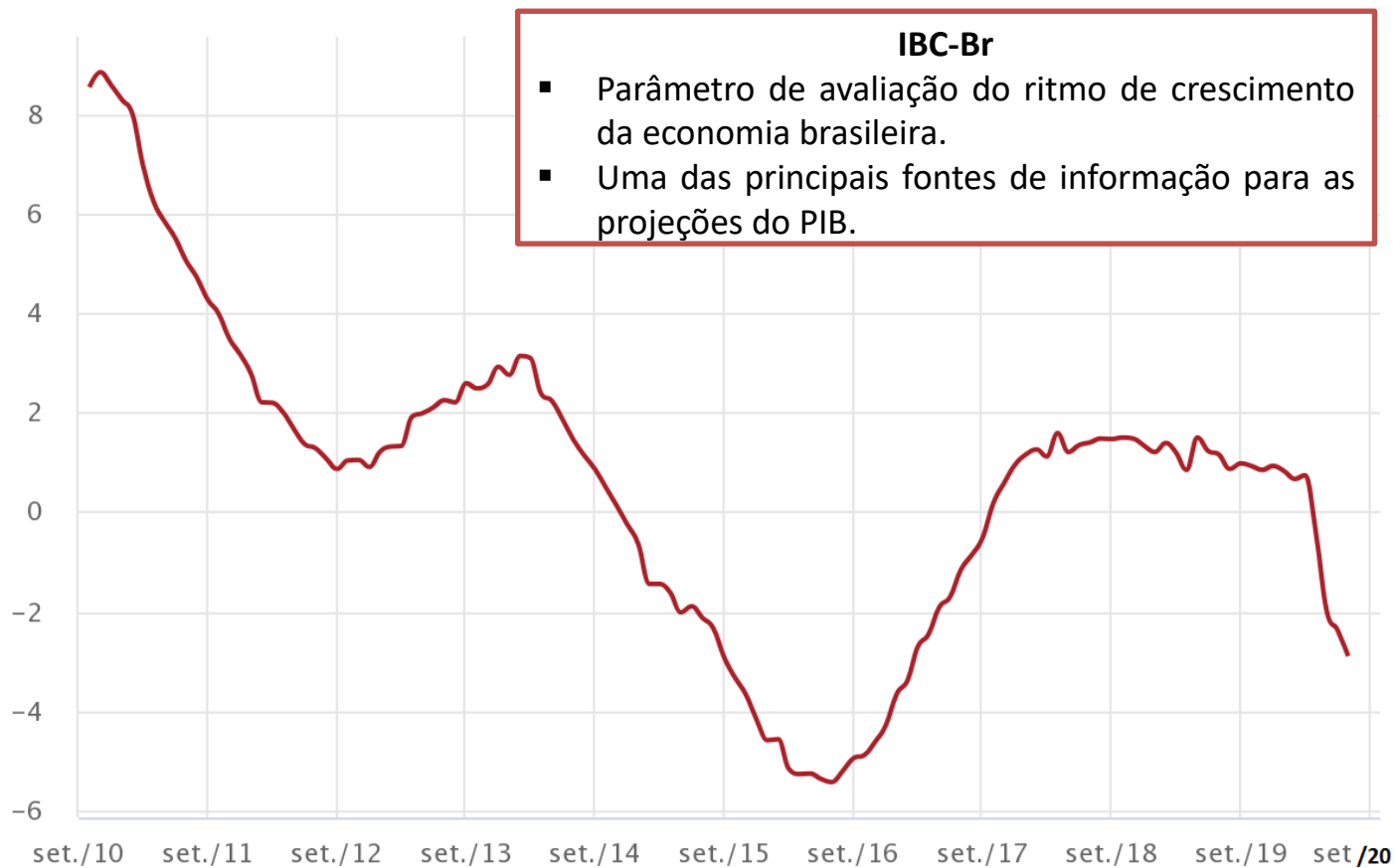
Fonte: IBGE/SIDRA. Contas Nacionais.

Taxa acumulada em quatro trimestres (em relação ao mesmo período do ano anterior) (%).



# IBC-Br Atividade Econômica

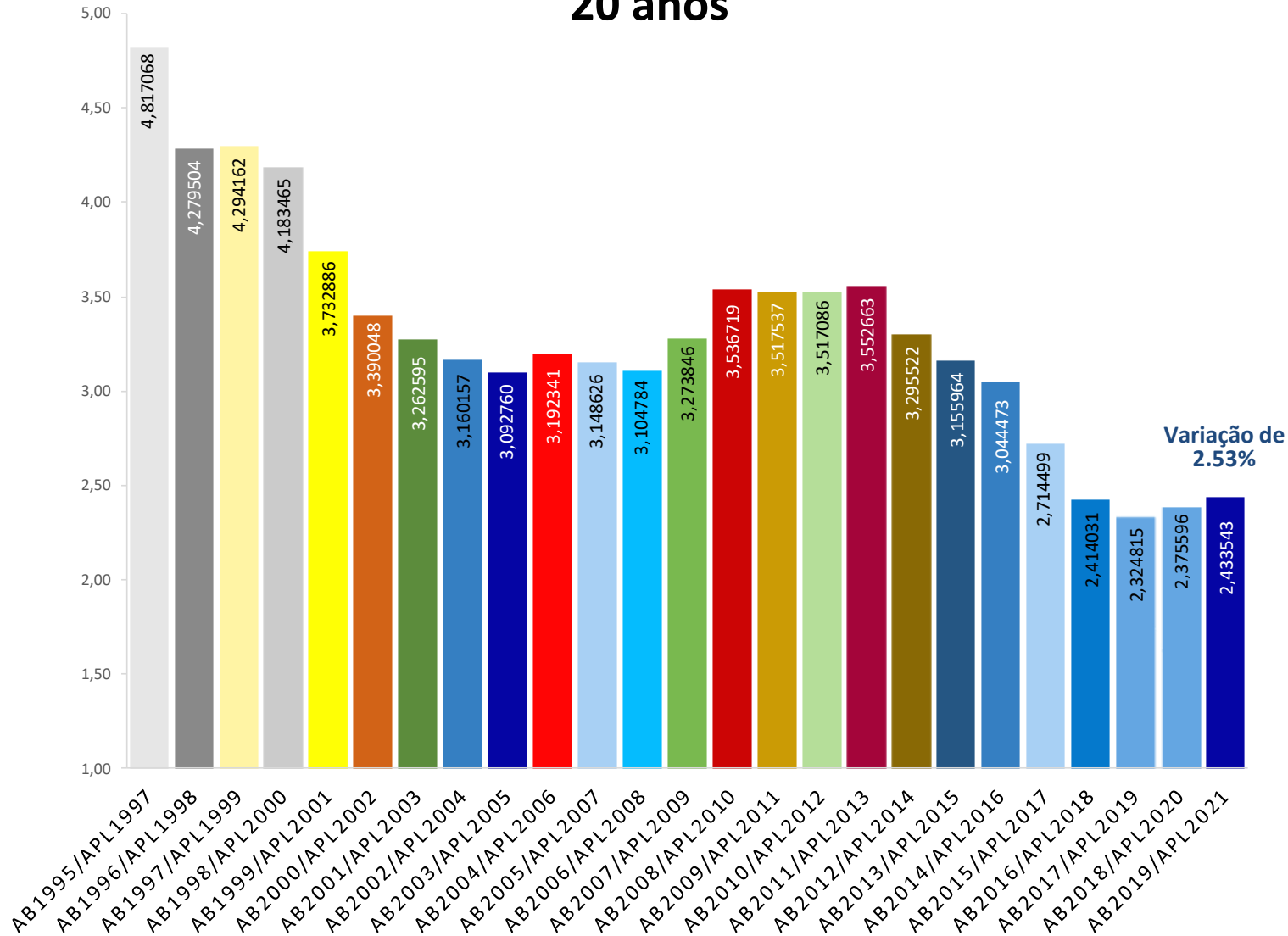
## Var. % em 12 meses, dados mensais



Fonte: Banco Central do Brasil - <https://www.bcb.gov.br/estatisticas>



# Um dos menores índice de participação no ICMS dos últimos 20 anos



## Composição do ICMS

Valor Adicionado: 76%

População: 13%

Receita Tributária Própria: 5%

Áreas inundadas e protegidas: 1%

Área Cultivada: 3%

Componente Fixo: 2%



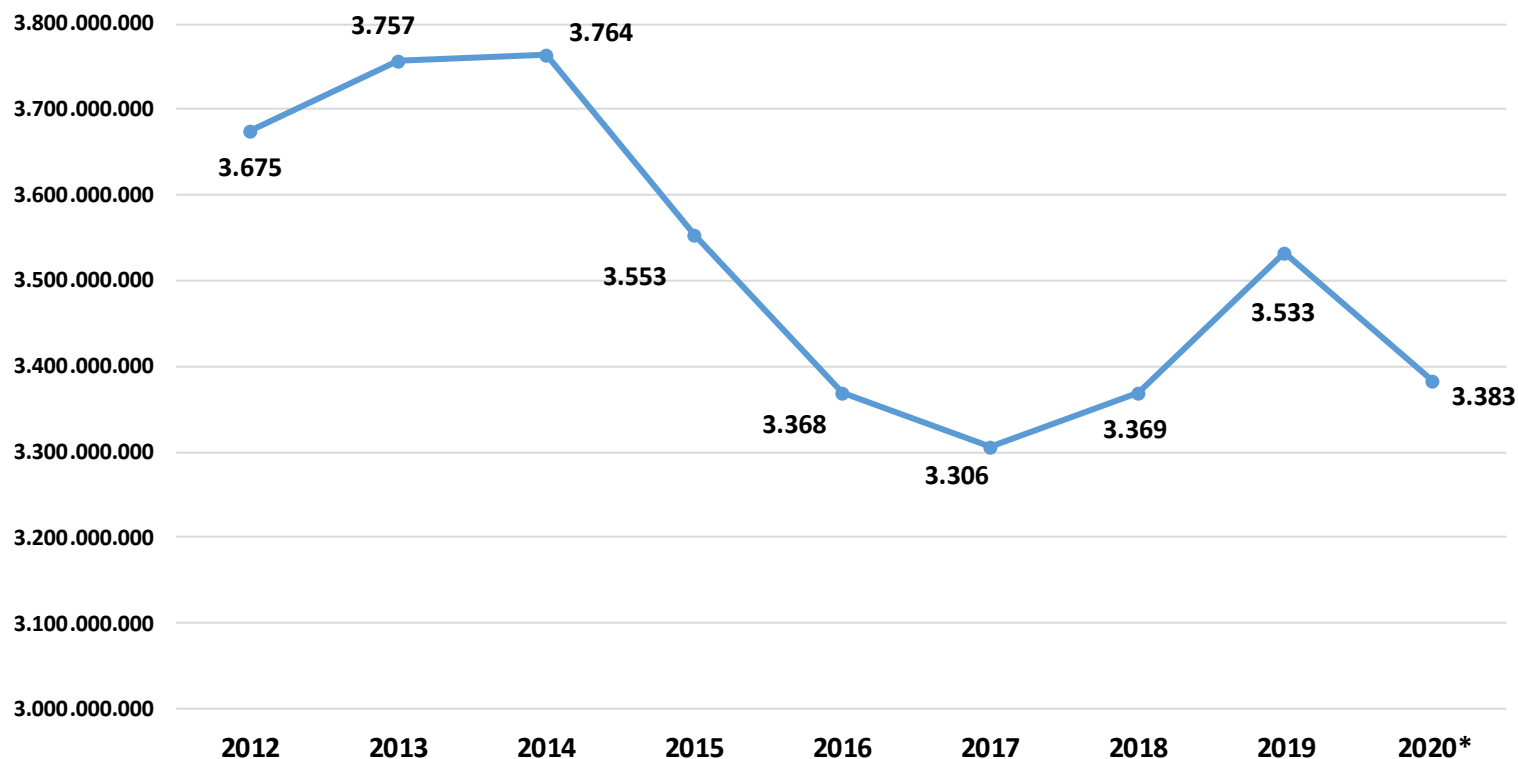
# Metodologia de Cálculo do ICMS

O repasse dos 25% de ICMS arrecadado pelo Estado aos municípios segue diretrizes contidas no art. 158 da Constituição Federal e critérios definidos na Lei Estadual nº 8.510 de 2003. Para se chegar ao índice de participação dos municípios na distribuição do ICMS, é calculado o coeficiente de participação com base nos seguintes critérios e pesos:

- 76% - Valor Adicionado
- 13% - População
- 5% - Receita Tributária Própria Municipal
- 3% - Área Cultivada
- 0,5% - Área Inundada para geração de energia elétrica
- 0,5% - Área de Preservação Ambiental
- **2% - Percentual fixo**



# Evolução Anual das Receitas Correntes



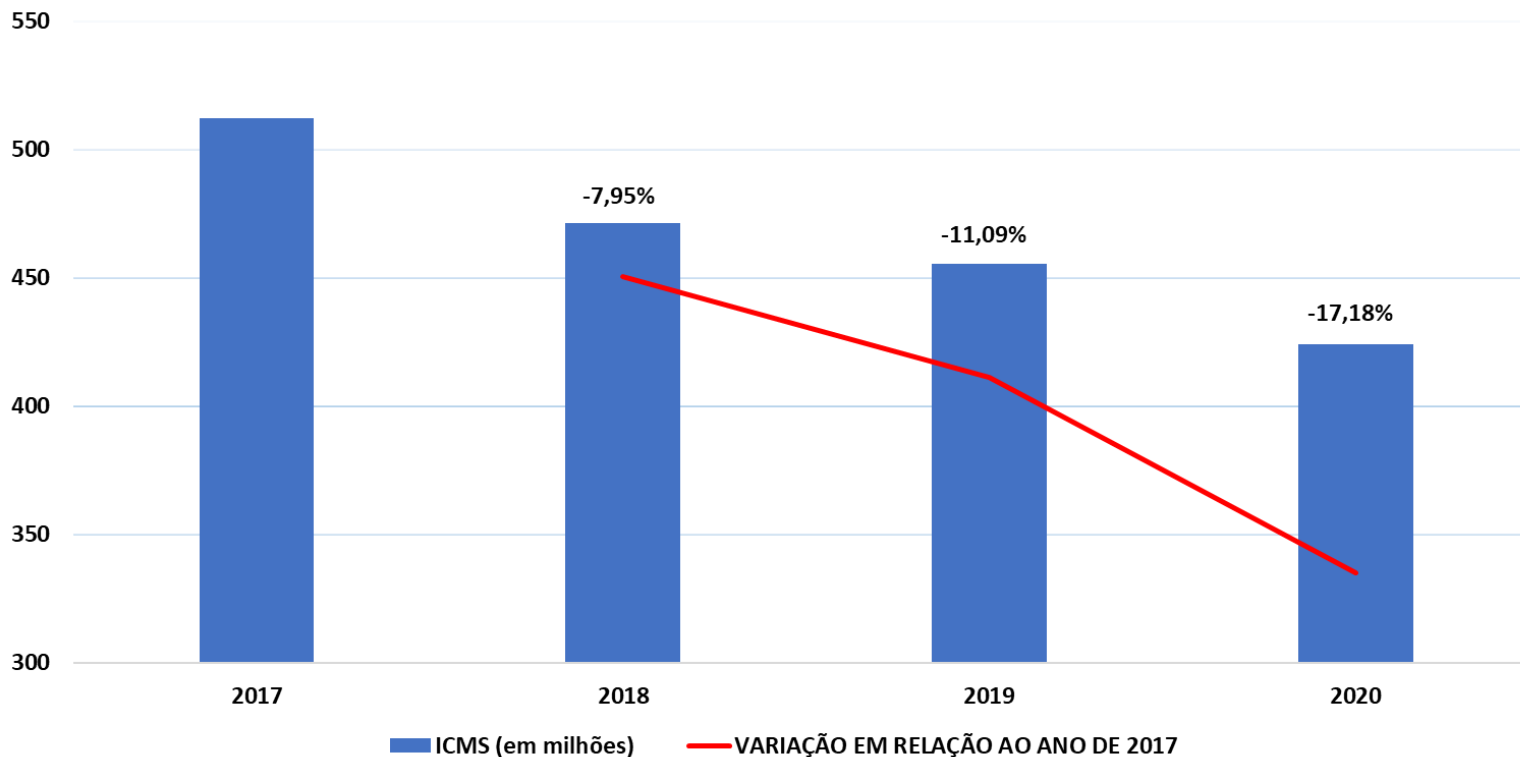
Em milhões R\$

nome	2012	2013	2014	2015	2016	2017	2018	2019	2020*
1000000000 - RECEITAS CORRENTES	3.675	3.757	3.764	3.553	3.368	3.306	3.369	3.533	3.383

Fonte: Sistema Financeiro - Aequis Consultoria S/S Ltda, corrigido pelo IPCA julho/2020, em milhões R\$ e revisão da receita elaborada pelo Departamento da Receita



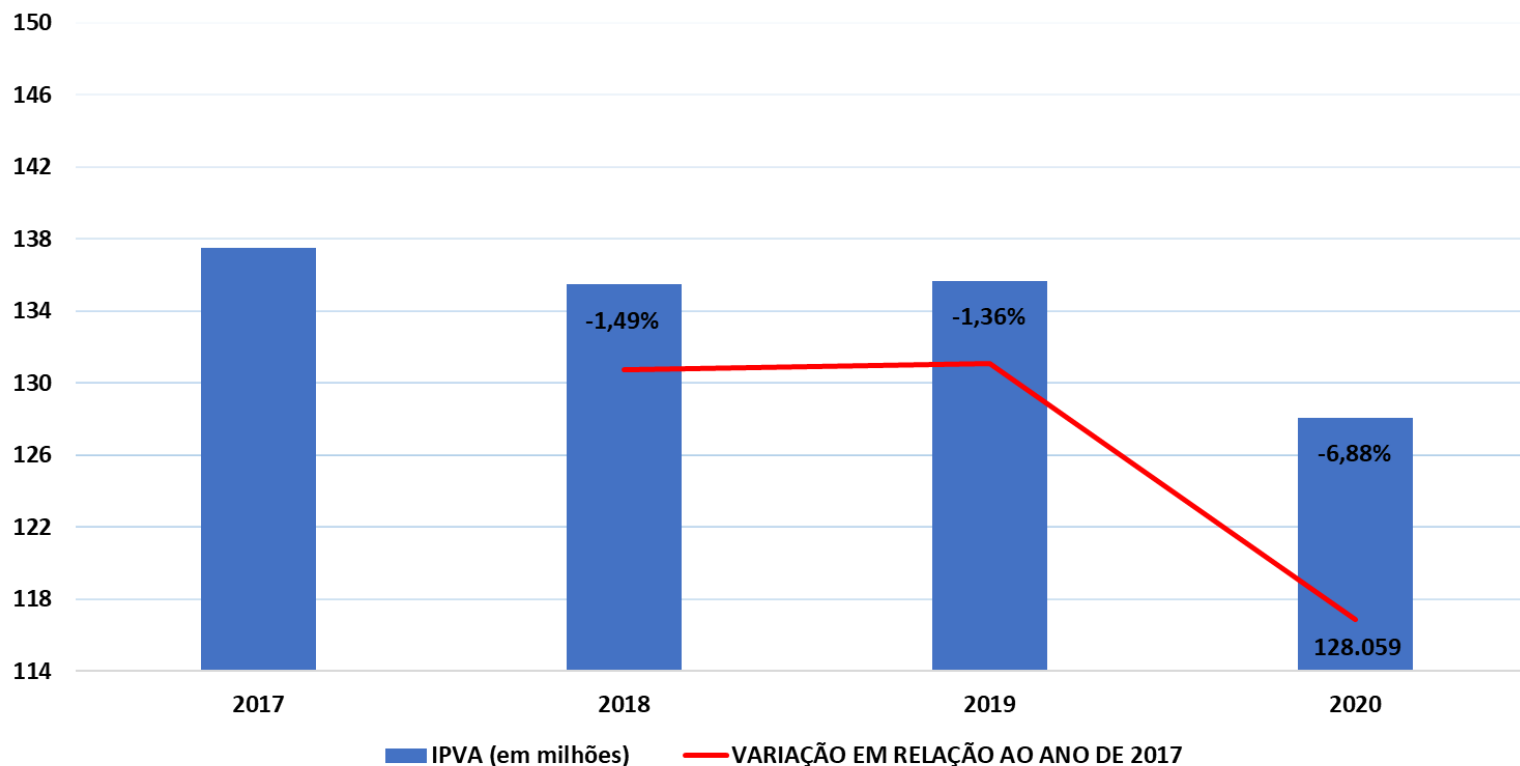
# Evolução da Transferência do ICMS no período de janeiro a agosto e Variação em relação ao ano de 2017



Fonte: Sistema Financeiro - Aequus Consultoria S/S Ltda, corrigido pelo IPCA julho/2020



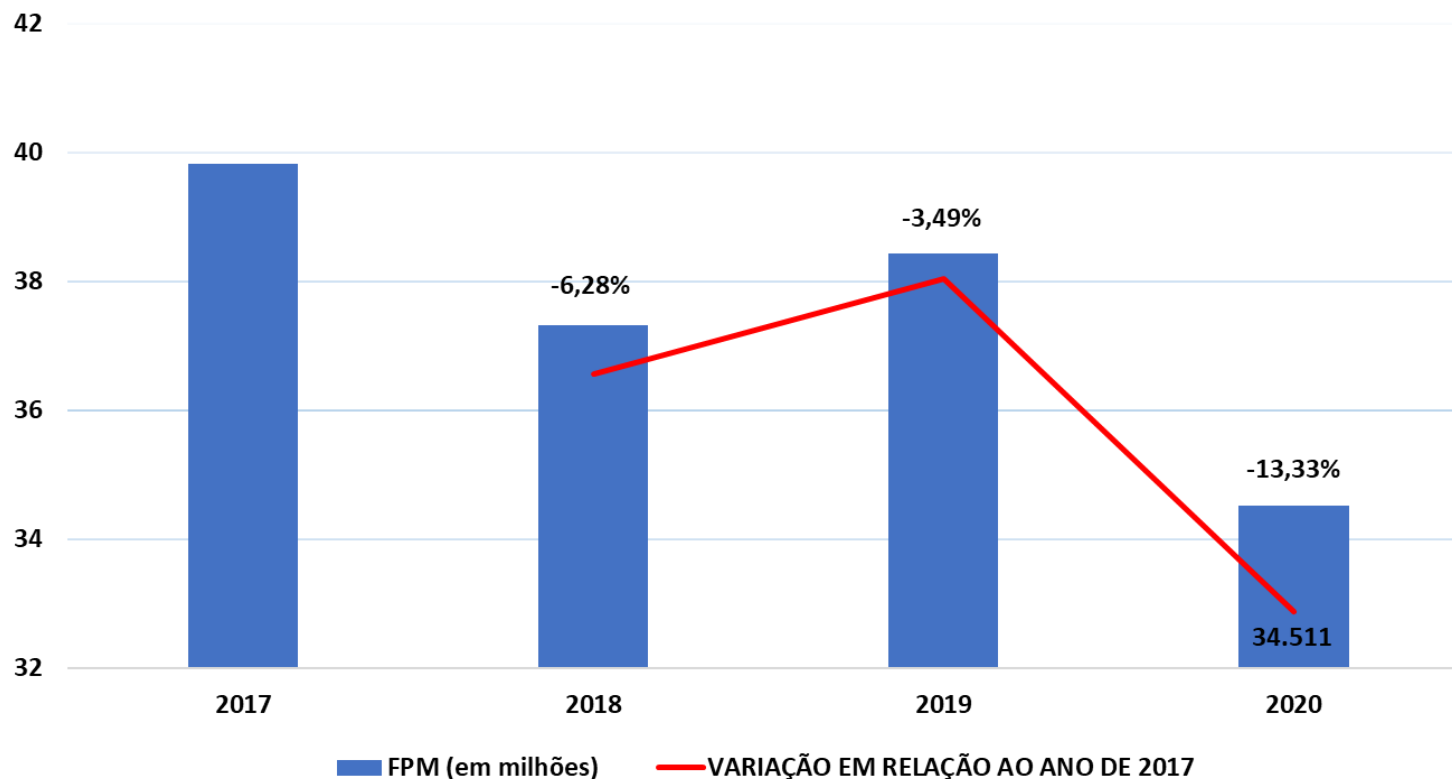
# Evolução da Transferência do IPVA no período de janeiro a agosto e Variação em relação ao ano de 2017



Fonte: Sistema Financeiro - Aequus Consultoria S/S Ltda, corrigido pelo IPCA julho/2020



# Evolução da Transferência do FPM no período de janeiro a agosto e Variação em relação ao ano de 2017

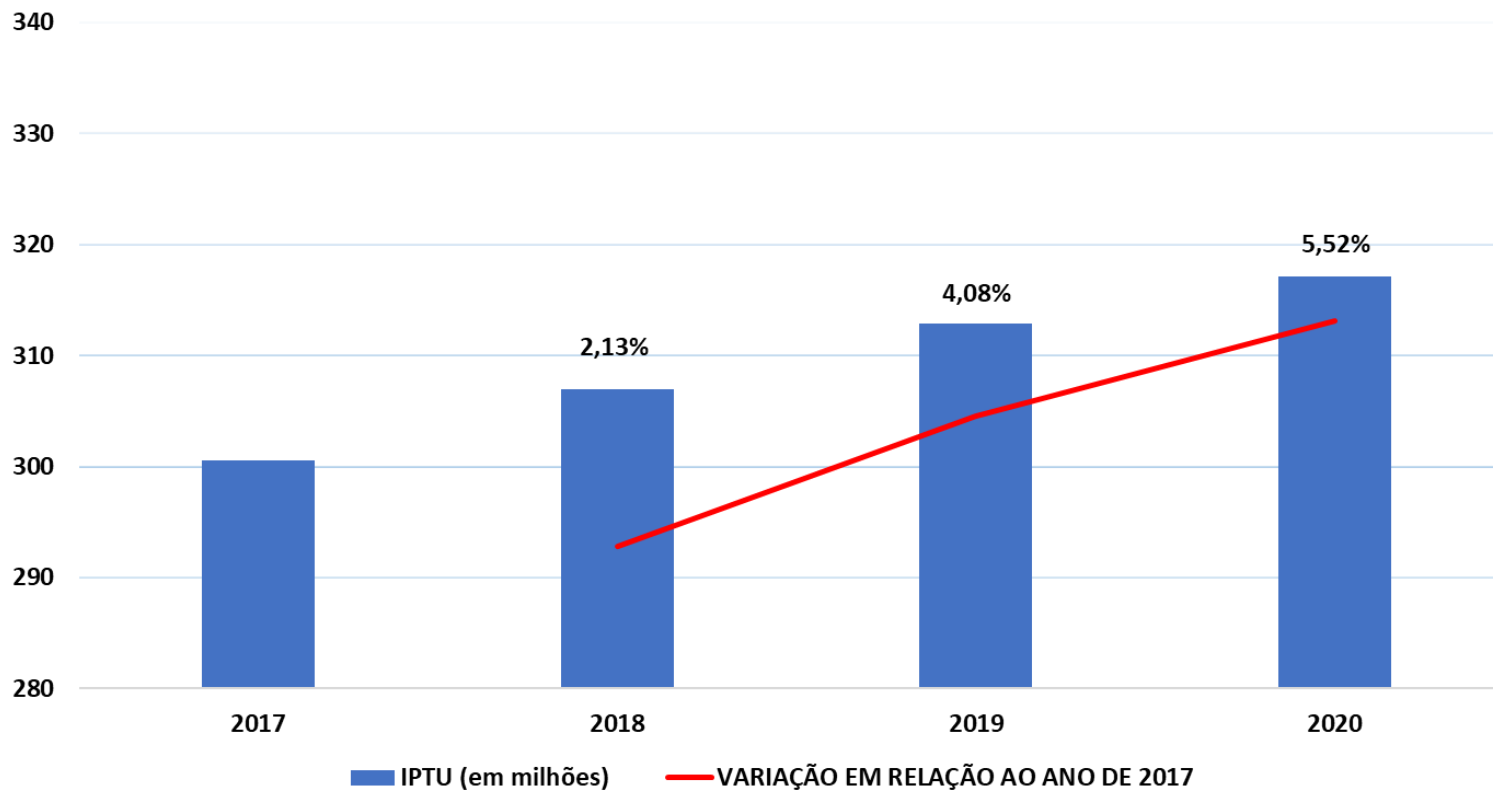


Fonte: Sistema Financeiro - Aequus Consultoria S/S Ltda, corrigido pelo IPCA julho/2020





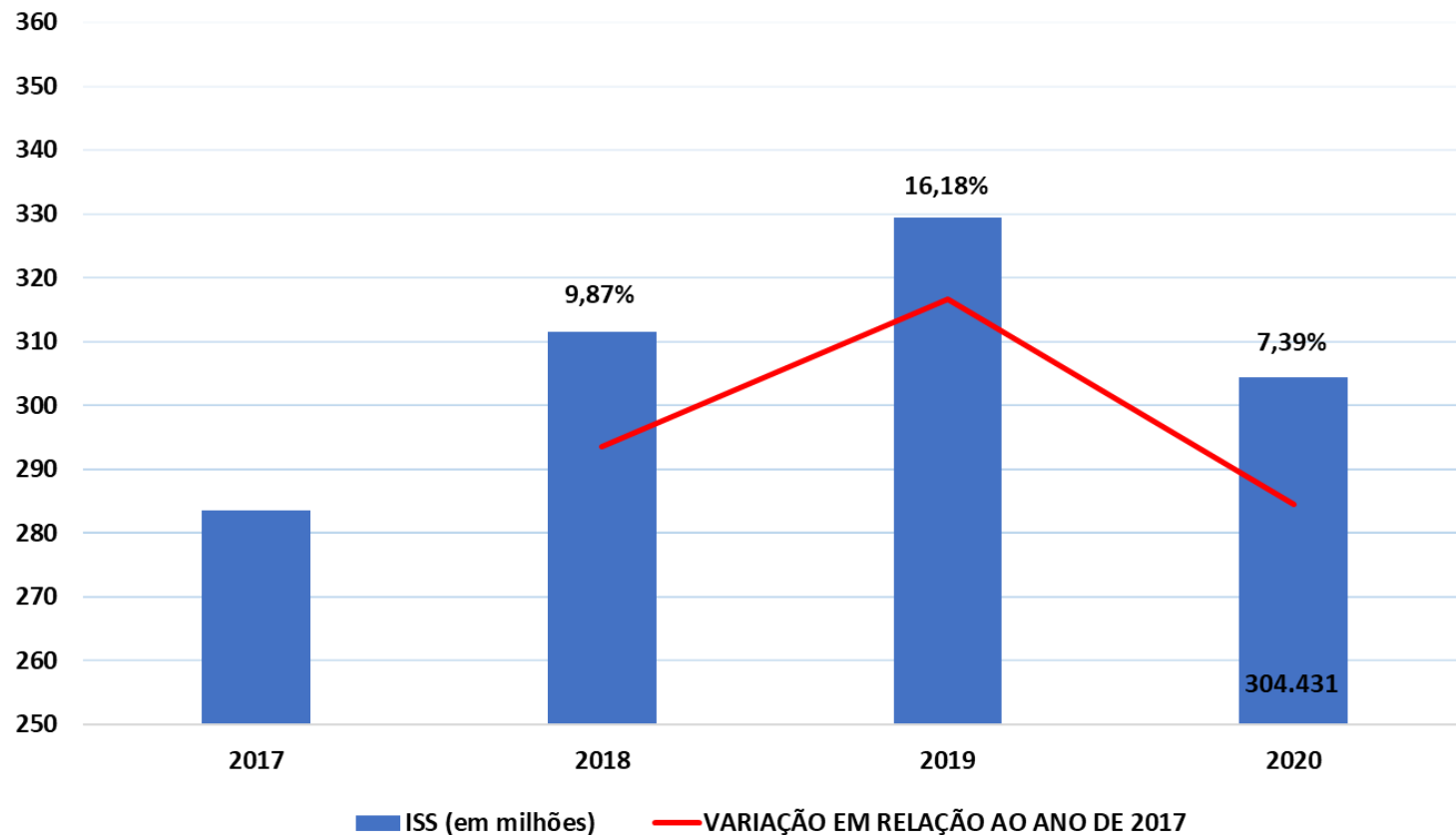
# Evolução da Arrecadação do IPTU no período de janeiro a agosto e Variação em relação ao ano de 2017



Fonte: Sistema Financeiro - Aequus Consultoria S/S Ltda, corrigido pelo IPCA julho/2020



# Evolução da Arrecadação do ISS no período de janeiro a agosto e Variação em relação ao ano de 2017



Fonte: Sistema Financeiro - Aequus Consultoria S/S Ltda, corrigido pelo IPCA julho/2020



# DADOS da LOA 2021



# Dados Consolidados do Município

Valores em R\$ mil

	LOA - 2021	
<b>Administração Direta</b>	<b>4.969.689</b>	<b>87,37%</b>
Recurso Tesouro	3.076.959	54,09%
Recursos Vinculados	1.892.730	33,27%
<b>Administração Indireta</b>	<b>718.469</b>	<b>12,63%</b>
<b>Total Orçamento Fiscal</b>	<b>5.688.158</b>	<b>100,00%</b>

Obs. Os valores das transferências financeiras estão dentro do recurso tesouro.

Valores em R\$ mil

## Transferências Financeiras do Tesouro:

Instituto de Previdência de São Bernardo do Campo:.....	358.620
Câmara Municipal de São Bernardo do Campo:.....	80.000
Instituto Municipal de Assistência à Saúde do Funcionalismo:	15.000
Fundação Criança de São Bernardo do Campo:.....	20.000
Empresa de Transporte Coletivo de São Bernardo:.....	11.300
Agência Reguladora de Serviços Públicos:.....	1.000
<b>Total:.....</b>	<b>485.920</b>



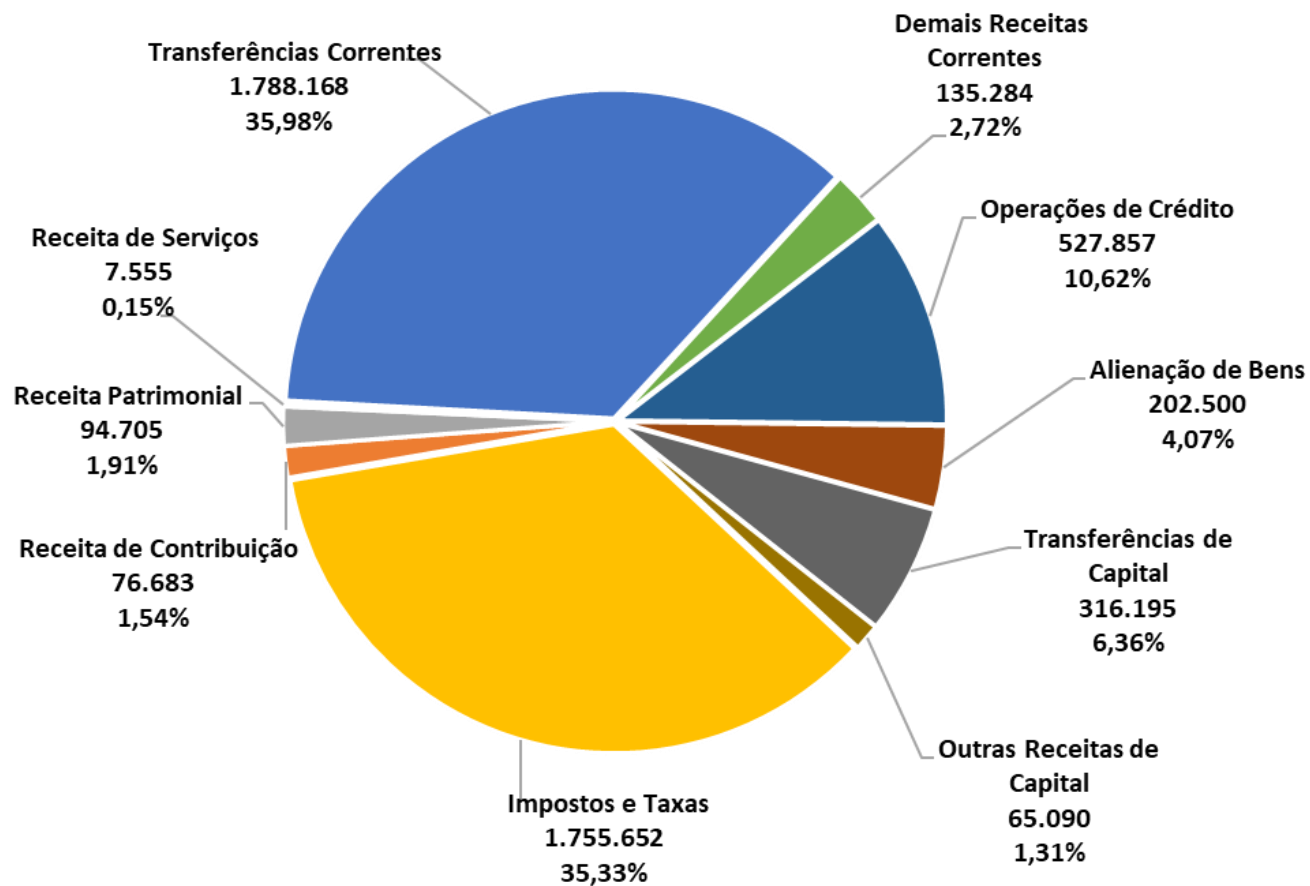
# Receita da Administração Direta e Indireta

Valores em R\$ mil

	<b>LOA - 2021</b>
Prefeitura do Município de São Bernardo do Campo	4.969.689
Instituto de Previdência do Município de São Bernardo do Campo	500.642
Instituto Municipal de Assistência à Saúde do Funcionalismo	170.867
Faculdade de Direito de São Bernardo do Campo	42.350
Fundação Criança de São Bernardo do Campo	4.610
<b>Total da Receita</b>	<b>5.688.158</b>



# Composição da Receita Por Categoria

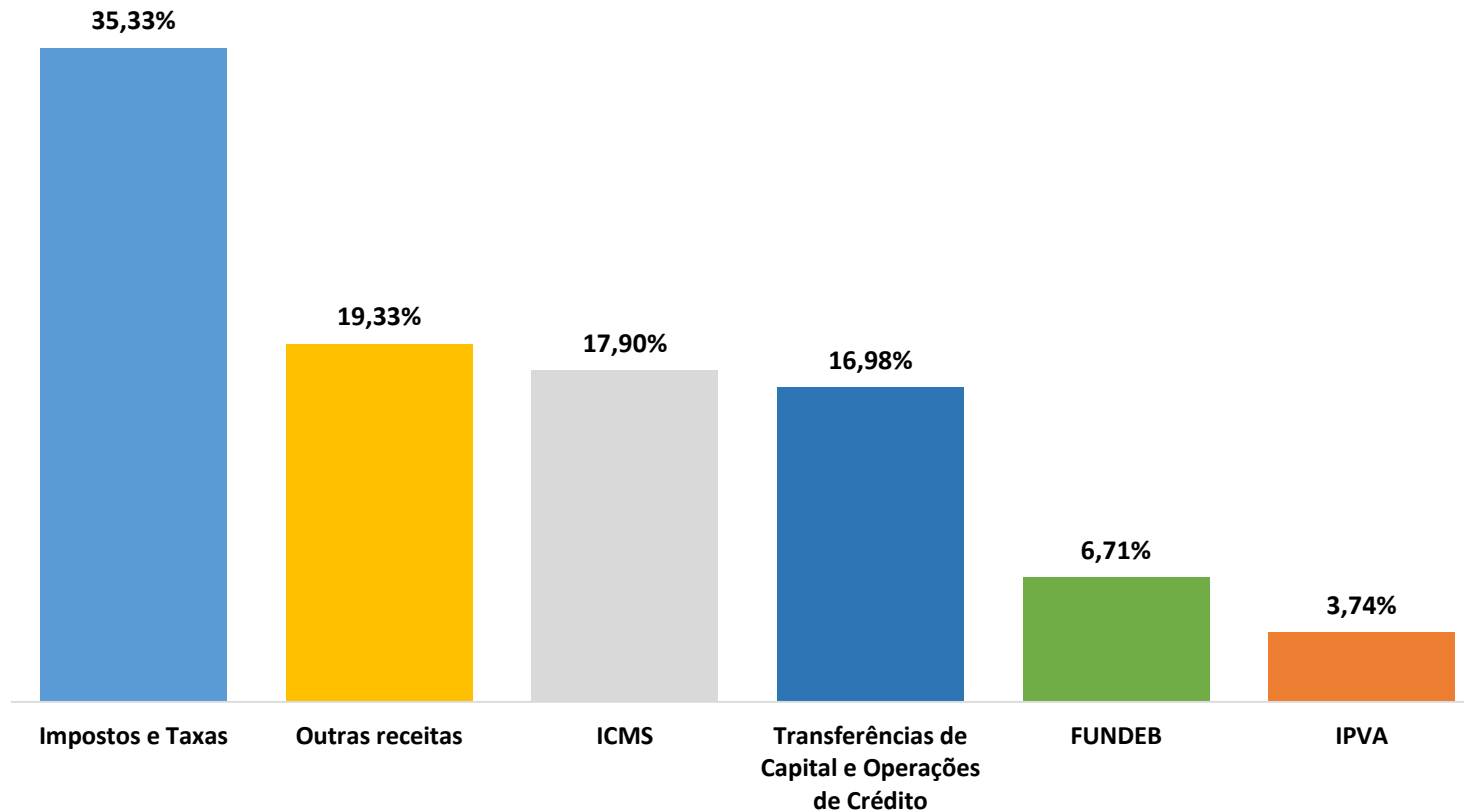


**Total da Receita: 4.969.689**

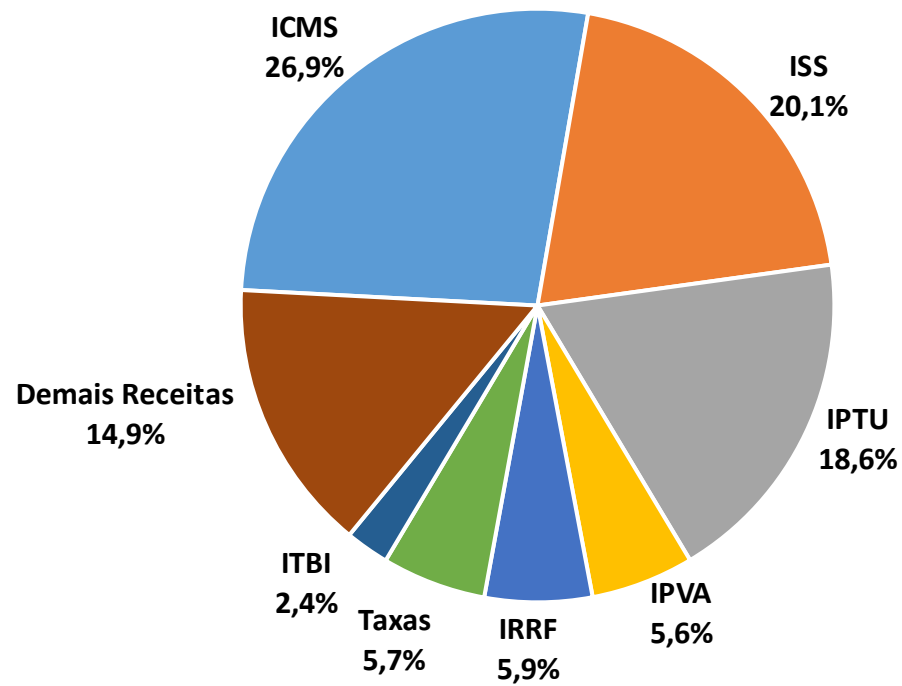
*(Valores em R\$ mil)*



# Composição da Receita Principais Itens



# Principais Receitas do Tesouro



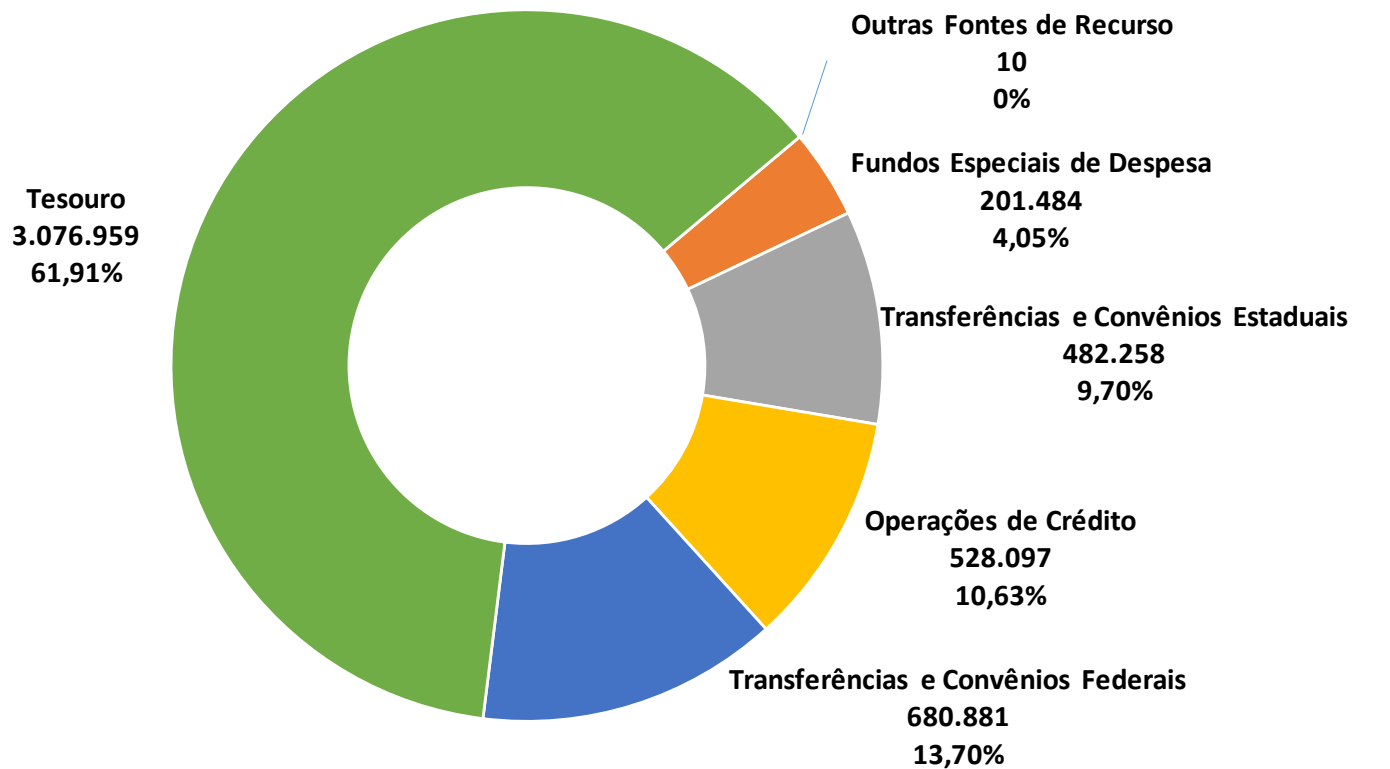
Valores em R\$ mil

Receita Total do Tesouro	3.307.809
Deduções da Receita (FUNDEB)	-230.850
<b>Receita Total do Tesouro - Deduções</b>	<b>3.076.959</b>





# Receita da Administração Direta por Fonte de Recurso



Total da receita: R\$ 4.969.689

(Em R\$ mil)



# Despesa Total por Secretaria

Valores em R\$ mil

UNIIDADES	LOA 2021	%
Secretaria de Saúde - Fundo de Saúde	1.203.643	26,84%
Secretaria de Educação	947.741	21,14%
Secretaria de Transportes e Vias Públicas	538.952	12,02%
Encargos Gerais do Município	515.639	11,50%
Secretaria de Habitação	295.254	6,58%
Secretaria de Serviços Urbanos	280.802	6,26%
Secretaria de Administração e Inovação	203.822	4,55%
Secretaria de Obras e Planejamento Estratégico	125.721	2,80%
Secretaria de Segurança Urbana	88.415	1,97%
Secretaria de Finanças	54.690	1,22%
Procuradoria Geral do Município	49.174	1,10%
Secretaria de Assistência Social	47.494	1,06%
Secretaria de Esportes e Lazer	24.890	0,56%

Valores em R\$ mil

Encargos Gerais do Município	LOA 2021	%
Dívida	417.723	81,01%
Reserva de Contingência	10.000	1,94%
Demais	87.916	17,05%
<b>Total</b>	<b>515.639</b>	<b>100,00%</b>



# Despesa Total por Secretaria

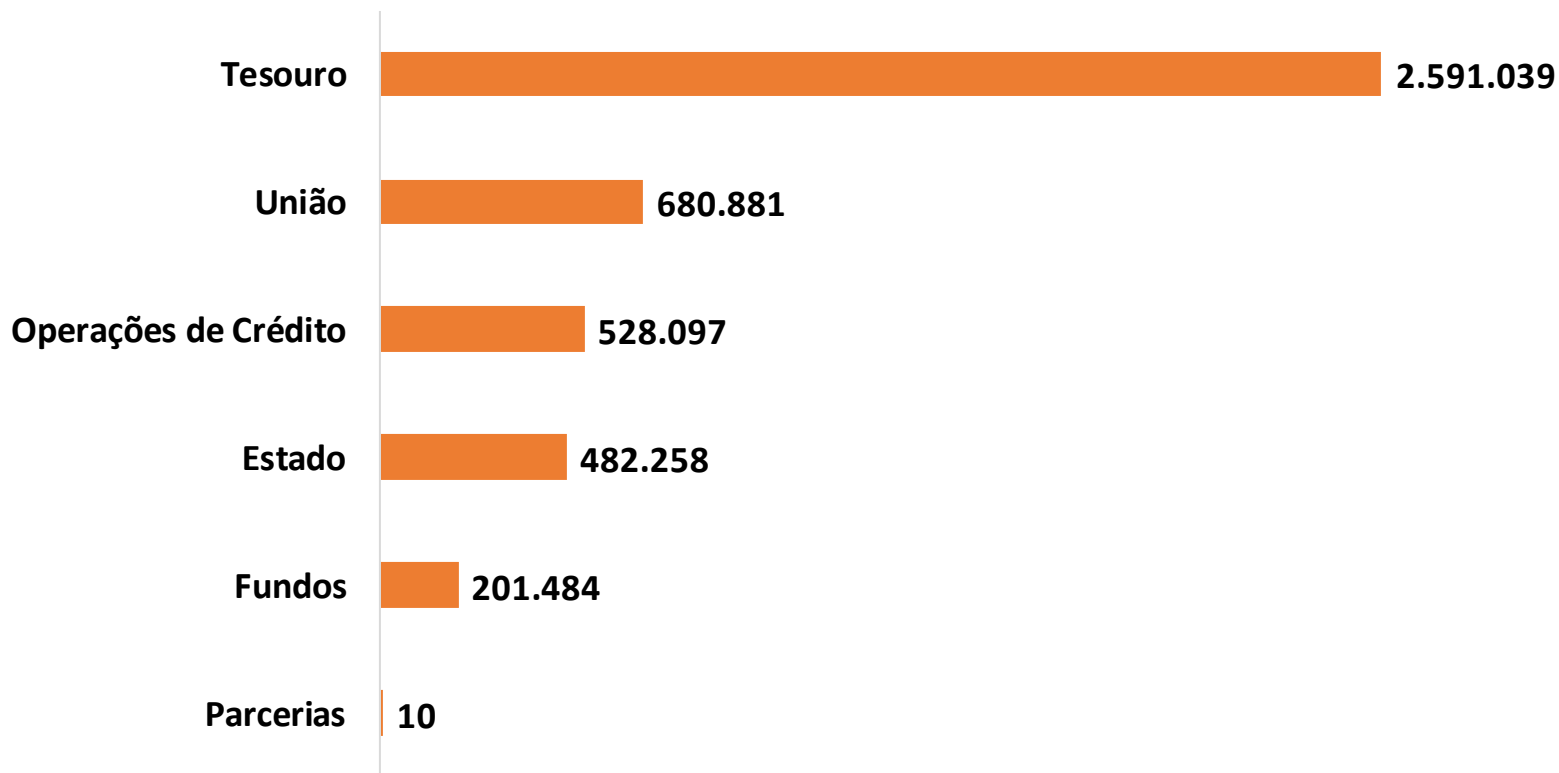
Valores em R\$ mil

UNIIDADES	LOA 2021	%
Secretaria de Comunicação	23.244	0,52%
Secretaria de Governo	20.918	0,47%
Secretaria de Cultura e Juventude	19.763	0,44%
Secretaria de Desenvolvimento Econômico, Ciência, Tecnologia, Trabalho e Turismo	15.309	0,34%
Secretaria de Meio Ambiente e Proteção Animal	13.837	0,31%
Secretaria de Cidadania e da Pessoa com Deficiência	4.874	0,11%
Gabinete do Prefeito	3.566	0,08%
Secretaria de Chefia de Gabinete	3.313	0,07%
Secretaria de Coordenação Governamental	2.708	0,06%
<b>Total da Despesa por Secretaria</b>	<b>4.483.769</b>	<b>100,00%</b>

Transferências Financeiras	485.920
<b>Total da Administração Direta</b>	<b>4.969.689</b>



# Despesa da Administração Direta por Fonte de Recursos

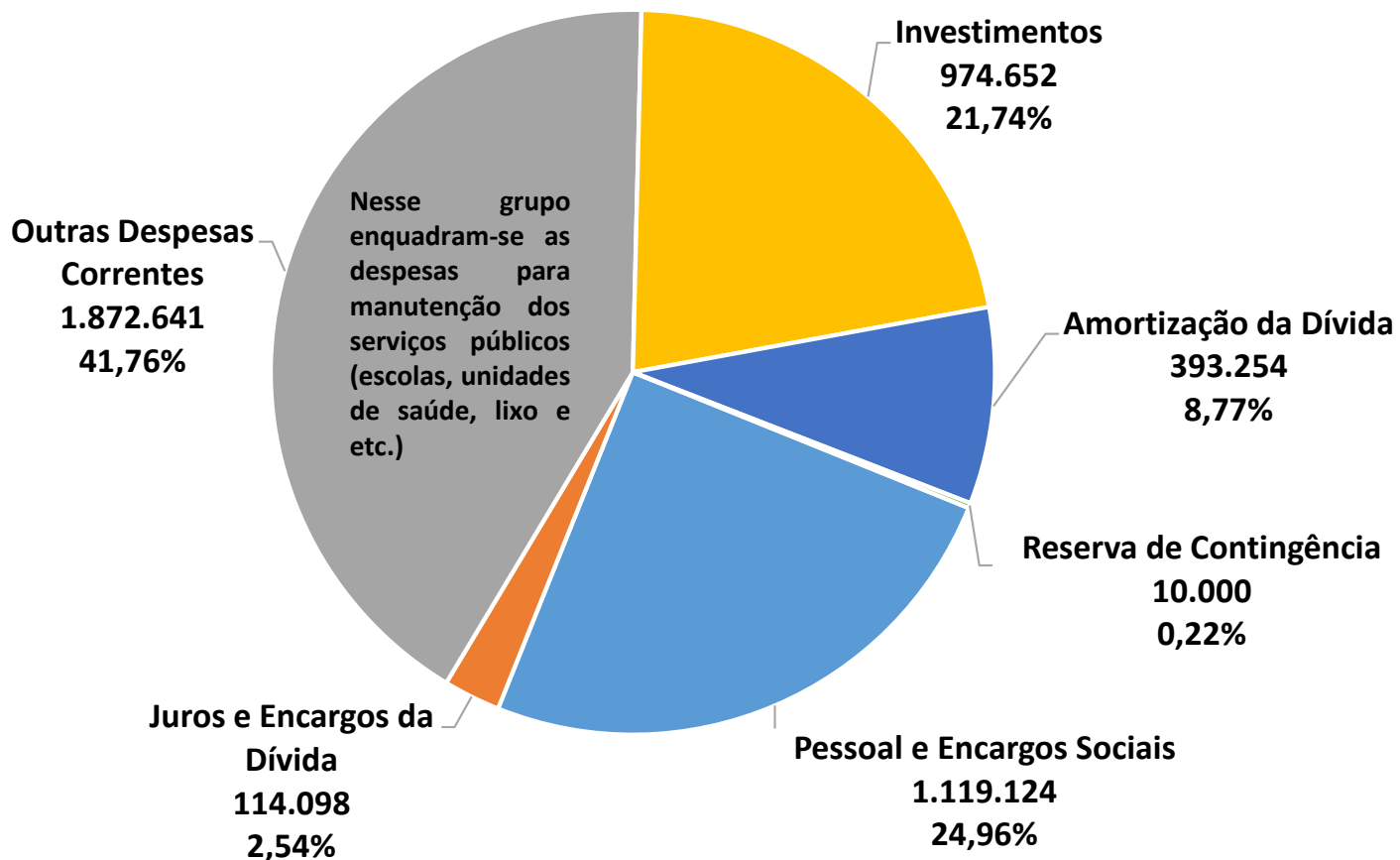


**Total: 4.483.769**

*(Valores em R\$ mil)*



# Despesa da Administração Direta Por Grupo



**Total: 4.483.769**

*(Valores em R\$ mil)*



# Financiamento dos Investimentos

## Administração Direta

Valores em R\$ mil

Fonte de Recursos	LOA 2021	% s/ Total
01 - Tesouro	95.955	2,14%
02 - Estado	63.046	1,41%
03 - Fundos	56.920	1,27%
05 - União	230.634	5,14%
07 - Operações de Crédito	528.097	11,78%
<b>Total</b>	<b>974.652</b>	<b>21,74%</b>

<b>Total - Administração Direta</b>	<b>4.483.769</b>	<b>100,00%</b>
-------------------------------------	------------------	----------------



# Limites constitucionais e legais

## Educação e Saúde

Em % da Receita de Impostos

	Limite Mínimo	Previsto
Gasto Total com Educação	25,00%	27,06%
Gasto Total com Saúde	15,00%	22,32%



# Aplicação Constitucional na Educação

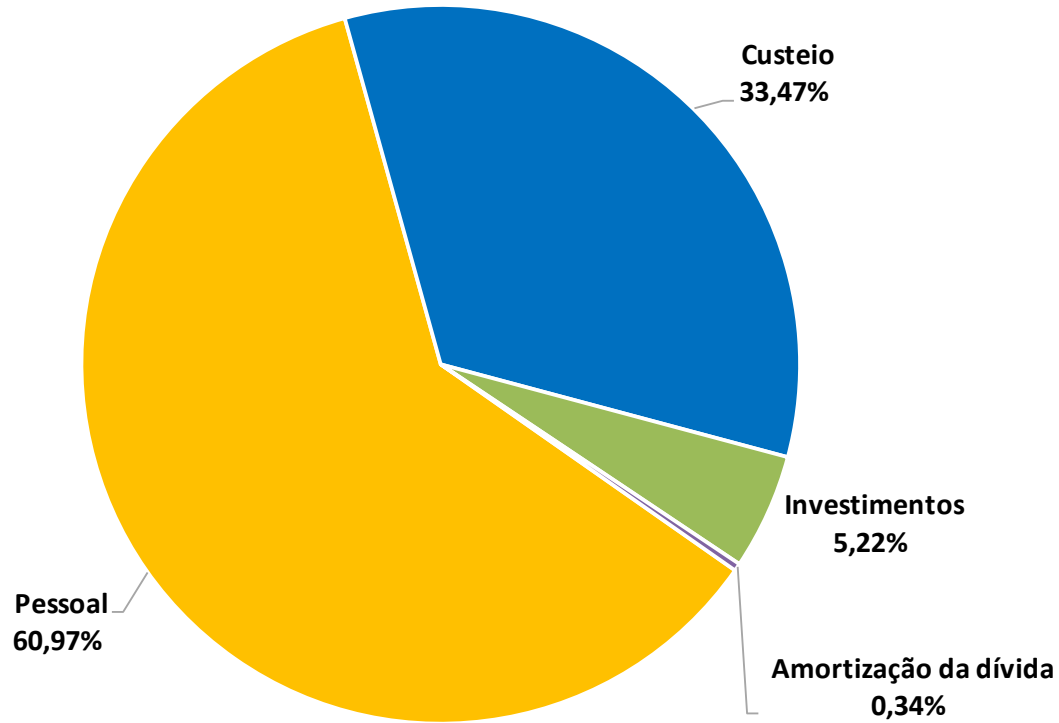
*Em R\$ mil*

<b>Receita de Transfer. e Impostos</b>	<b>LOA 2021</b>
ICMS	889.793
ISS	663.673
IPTU	615.611
IPVA	185.779
IR	193.695
ITBI	78.807
FPM	78.127
IPI - Exportação	6.026
ITR	128
<b>Total Transferências e Impostos</b>	<b>2.711.639</b>
Aplicação Obrigatória -25%	677.910
Aplicação Total em Educação - <b>27,06%</b>	733.770





# Educação



Valores em R\$ mil

Aplicação Municipal em Educação	733.770
Juros EC 53	929
Deduções FUNDEB	(230.850)
<b>Total Despesa com Educação</b>	<b>503.849</b>



# Educação

## Unidades Escolares

Descrição	Quantidade
EMEBs – Escola Municipal de Educação Básica	179
EMEBE – Escola Municipal de Educação Especial	1
EMEBB – Escola Municipal de Educação Básica Bilíngue	1
Creches Parceiras	34
<b>Total de Unidades Escolares</b>	<b>215</b>

## Número de alunos

Descrição	Quantidade
Creche	8.366
Educação Infantil	23.247
Fundamental (do 1º ao 5º ano)	43.191
EJA - Educação de Jovens e Adultos	2.629
Educação Especial	118
Creches Parceiras	4.010
<b>Total de Alunos</b>	<b>81.561</b>



# Educação

Valores em R\$ mil

<b>Merenda Escolar</b>	<b>62.749</b>
Tesouro	24.157
União	38.592

<b>Uniforme Escolar</b>	<b>9.322</b>
Tesouro	9.322

<b>Material Escolar</b>	<b>3.402</b>
Tesouro - 25% EC	3.352
União	50

<b>Transporte Escolar</b>	<b>61.646</b>
Tesouro - 25% EC	37.088
União	24.558

<b>Convênios e Parcerias</b>	<b>38.843</b>
Tesouro - 25% EC	36.363
União	2.480



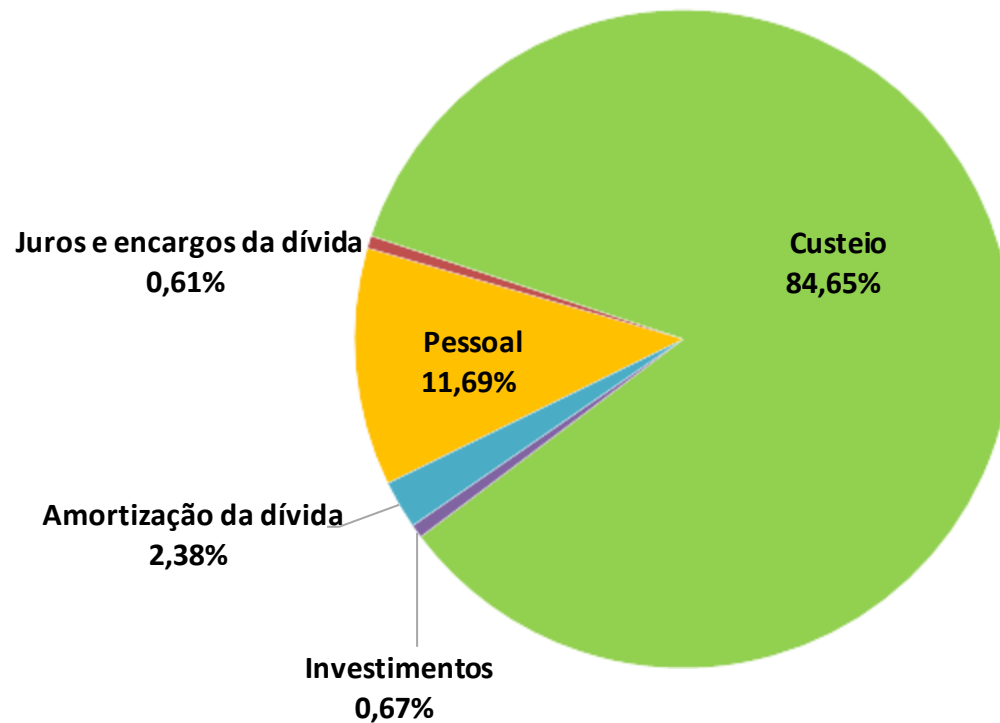
# Aplicação Constitucional na Saúde

*Em R\$ mil*

<b>Receita de Transferência e Impostos</b>	<b>LOA 2021</b>
ICMS	889.793
ISS	663.673
IPTU	615.611
IPVA	185.779
IR	193.695
ITBI	78.807
FPM	72.357
IPI - Exportação	6.026
ITR	128
<b>Total Transferências e Impostos</b>	<b>2.705.869</b>
Aplicação Obrigatória - 15%	405.880
Adicional de Recursos do Tesouro	198.064
<b>Aplicação Total em Saúde - 22,32%</b>	<b>603.944</b>



# Saúde



Valores em R\$ mil

<b>Despesas Correntes</b>	<b>585.551</b>
Pessoal e encargos	70.619
Juros e encargos da dívida	3.676
Outras despesas correntes	511.256
<b>Despesas de Capital</b>	<b>18.393</b>
Investimentos	4.031
Amortização da dívida	14.362
<b>Total Geral</b>	<b>603.944</b>



# Saúde – Custos dos Hospitais

## Manutenção e funcionamento

Valores em R\$ mil

Hopital	Tesouro	Estado	União	Total
HMU/Hospital da Mulher	51.697		40.000	91.697
Hospital Anchieta	39.785		40.000	79.785
Hospital de Clínicas de São Bernardo do Campo	45.164	24.000	67.414	136.578
Hospital de Pronto Socorro/Hospital de Urgência	18.629	48.000	64.534	131.163
<b>Total por Fonte</b>	<b>155.275</b>	<b>72.000</b>	<b>211.948</b>	<b>439.223</b>



# Serviços Urbanos

*Valores em R\$ mil*

<b>Manutenção de parques, praças e áreas verdes</b>	<b>6.650</b>
Recursos do Tesouro	6.650
<b>Construção e revitalização de praças, parques e áreas verdes</b>	<b>5.491</b>
Recursos do Tesouro	490
Outras fontes de recursos	5.001
<b>Conservação das vias e logradouros</b>	<b>43.520</b>
Conservação e manutenção viária	23.520
Locação de máquinas e caminhões	20.000
<b>Ampliação e regulação do sistema de limpeza urbana</b>	<b>150.256</b>
Coleta, varrição e demais serviços	132.256
Resíduos do serviço de saúde	8.000
Serviços de triagem e recuperação dos resíduos	10.000
<b>Execução de obras de micro e macrodrenagem</b>	<b>19.198</b>
Recursos do Tesouro	1.600
Outras fontes de recursos	17.588
<b>Manutenção do sistema de drenagem e operação de elevatórias</b>	<b>800</b>
Recursos do Tesouro	800



# Transporte e Vias Públicas

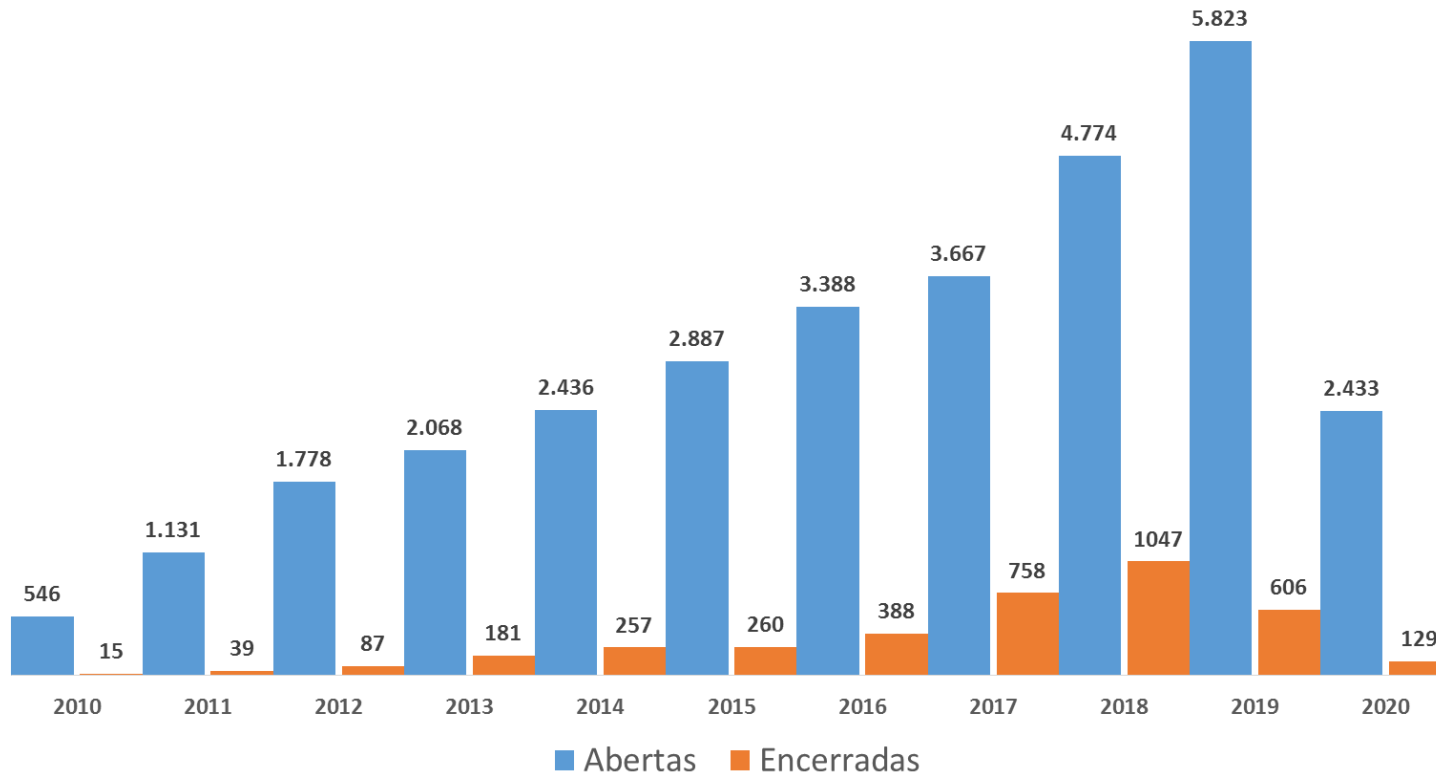
	<i>Valores em R\$ mil</i>
Sinalização e fiscalização de trânsito	42.400
Gratuidades, subsídios e subvenções	30.020
Gestão de controles do trânsito	38.100





# Secretaria de Desenvolvimento Econômico, Ciência, Tecnologia, Trabalho e Turismo

## Abertura e Fechamento de MEI em São Bernardo do Campo (Até agosto/2020)



# Administração e Modernização

Valores em R\$ mil

<b>Manutenção de Órgãos Externos</b>	<b>1.519</b>
Com Policiamento	230
Com Defesa Civil	1.289
<b>PNAFM</b>	<b>9.200.000</b>
<i>Programa Nacional de Apoio à Gestão Administrativa e Fiscal dos Municípios Brasileiros</i>	
<b>PMAT</b>	<b>770.000</b>
<i>Programa de Modernização Administrativa, Tributária e Gestão de Setores Sociais Básicos</i>	



# Administração e Modernização

## Programa Atende Bem

Nº de atendimentos/serviços realizados:

Mês (média): 69.894

Anual: 838.728

Nº de serviços disponibilizados:

No geral ( presencial e online ) = 722

Tempo de espera de atendimento:

11 minutos e 33 segundos (tempo médio)



# Administração e Modernização

## Comprometimento da Receita Corrente Líquida com Despesas de Pessoal

	LOA 2021
Receita Corrente Líquida (RCL) - PMSBC	3.855.547.000
Gastos com Pessoal	1.477.673.000
% sobre a RCL - PMSBC	38,33%
Limite Máximo LRF	54,00%
Limite Prudencial LRF	51,30%
Limite Alerta - TCESP	48,60%



# Esporte

**Valor Total: 8,3 milhões**

Descrição	Quantidade
Campo de Futebol	38
Ginásio de Esporte	17
Cancha de Bocha	7
Centro Recreativo e Esportivo	6
Quadra de Areia	3
Equipamentos de Esporte	11
<b>Total de equipamentos</b>	<b>82</b>



# Secretaria de Cultura e Juventude

## Centro Livre de Música

- ✓ Continuidade dos 15 cursos oferecidos, com 82 turmas, ministrados no Teatro Martins Pena
- ✓ Atendimentos: 1.500 alunos/ano

## Centro Livre de Dança

- ✓ Implantar cursos com 14 turmas, ministrados no Centro Cultural Baeta Neves
- ✓ Atendimentos: 300 alunos

## Oficinas

- ✓ Continuidade dos 40 cursos oferecidos, com 110 turmas, ministrados em espaços diversos descentralizados
- ✓ Atendimentos: 2.500 alunos/ano

## Museu da Cidade



# Secretaria de Cultura e Juventude

## Orquestra Mirim

- ✓ Parceria Fundo Social de Solidariedade e Secretaria de Cultura e Juventude
- ✓ Atender de 5 a 10 entidades assistenciais, com ofertas de cursos de 100 a 200 crianças e jovens.

## CAV

- ✓ Continuidade dos 28 cursos oferecidos, ministrados no CENFORPE
- ✓ Atendimentos: 740 alunos/ano

## ESPLANADA CULTURAL

- ✓ Eventos Diversos – feiras, shows, exposições
- ✓ Público Estimado – 80.000/ano

## ESPAÇO FAMÍLIA

- ✓ Público estimado: 5 mil pessoas/ano



# Legislativo e Administração Indireta





# Administração Indireta (Receita Própria dos Entes)

Valores em R\$ mil

Ente Administrativo	LOA 2021
Instituto de Previdência do Município de São Bernardo do Campo	500.642
Instituto Municipal de Assistência à Saúde do Funcionalismo	170.867
Faculdade de Direito de São Bernardo do Campo	42.350
Fundação Criança de São Bernardo do Campo	4.610
<b>Total</b>	<b>718.469</b>



# Previdência Municipal

Valores em R\$ Mil

Receitas			Despesas		
Contribuição dos Servidores	88.547	10,1%	Aposentadorias e Reformas	497.143	56,74%
Contribuição Patronal	154.714	17,7%	Pensões	95.559	10,91%
Comprev	70.540	8,1%	Custeio	8.123	0,93%
Dívida - Parcelamento	124.922	14,3%	Reserva Atuarial	258.560	29,51%
Receitas Patrimoniais	29.612	3,4%	Reserva de Contingência	13.611	1,55%
Reserva Técnica	32.280	3,7%	Compensação Previdenciária	151	0,02%
Outras Receitas	27	0,0%	Precatórios	3.100	0,35%
<b>Total</b>	<b>500.642</b>	<b>57,1%</b>			
<b>Trânsferência Financeira</b>	<b>375.605</b>	<b>42,9%</b>			
PMSBC	358.620	40,9%			
IMASF	5.252	0,6%			
FDSBC	3.681	0,4%			
CMSBC	8.052	0,9%			
<b>TOTAL GERAL</b>	<b>876.247</b>			<b>876.247</b>	



# Despesa Total da Administração Indireta

Valores em R\$ mil

Administração Indireta	LOA 2021	%
Instituto de Previdência do Município de São Bernardo do Campo	876.247	72,75%
Instituto Municipal de Assistência à Saúde do Funcionalismo	180.615	15,00%
Câmara Municipal de São Bernardo do Campo	71.948	5,97%
Faculdade de Direito de São Bernardo do Campo	38.669	3,21%
Fundação Criança de São Bernardo do Campo	24.610	2,04%
Empresa de Transporte Coletivo de São Bernardo do Campo	11.300	0,94%
Agência Reguladora de Serviços Públicos de São Bernardo do Campo	1.000	0,08%
<b>Total da Despesa da Administração Indireta</b>	<b>1.204.389</b>	<b>100,00%</b>



# Programas – Legislativo e Administração Indireta

Valores em R\$ mil

DESCRIÇÃO DO PROGRAMA	LOA 2021
<b>26 - Câmara Municipal de São Bernardo do Campo</b>	<b>71.948</b>
0000 - Operações Especiais	90
0039 - Ação Legislativa	71.858
<i>Transferência Financeira para SBCPREV</i>	<i>8.052</i>
<b>27 - Instituto de Previdência do Município de São Bernardo do Campo - SBCPREV</b>	<b>876.247</b>
0000 - Gestão de Compromissos Judiciais e Administrativos	3.130
0037 - Gestão da Previdência Municipal	600.946
9999 - Reserva Atuarial	272.171
<b>28 - Faculdade de Direito de São Bernardo do Campo</b>	<b>38.669</b>
0000 - Operações Especiais	37
0016 - Gestão da Performance da Faculdade de Direito	38.632
<i>Transferência Financeira para SBCPREV</i>	<i>3.681</i>



# Programas – Legislativo e Administração Indireta

Valores em R\$ mil

DESCRIÇÃO DO PROGRAMA	LOA 2021
<b>29 - Instituto Municipal de Assistência à Saúde do Funcionalismo</b>	<b>180.615</b>
0000 - Operações Especiais	15.361
0033 - Administração Geral	8.450
0036 - Assistência Médico-hospitalar	156.804
<i>Transferência Financeira para SBCPREV</i>	5.252
<b>30 - Empresa de Transporte Coletivo de São Bernardo do Campo</b>	<b>11.300</b>
0000 - Operações Especiais	5.200
0038 - Modernização e Eficiência da Gestão do Transporte Coletivo Municipal	6.100
<b>31 - Fundação Criança de São Bernardo do Campo</b>	<b>24.610</b>
0000 - Operações Especiais	1.700
0029 - Apoio Administrativo à Fundação Criança	21.276
0034 - Proteção Social Básica e Especial a Crianças, Adolescentes e Jovens	1.634
<b>33 - Agência Reguladora de Serviços Públicos de São Bernardo do Campo</b>	<b>1.000</b>
0023 - Regulação dos Serviços de Saneamento Básico	1.000
<b>Total Administração Indireta</b>	<b>1.204.389</b>



# Despesa Consolidada do Município

Valores em R\$ mil

	<b>LOA 2021</b>	<b>%</b>
Administração Direta	4.483.769	78,83%
Administração Indireta	1.204.389	21,17%
<b>Total</b>	<b>5.688.158</b>	<b>100,00%</b>

A diferença entre a receita da administração direta no total de R\$ 4.969.689 e a despesa da administração direta se dá por conta das transferências financeiras concedidas pela Prefeitura aos outros Órgãos no valor de R\$ 485.920.



# **Acesso ao Projeto de Lei - LOA 2021: A partir de 15/10/2020**

<http://www.saobernardo.sp.gov.br/>

- Acesso à Informação/Portal da Transparência
  - Planejamento Orçamentário
    - LOA
      - 2021



**Dúvidas Exclusivas - LOA 2021:**  
**Prazo: de 06/10/2020 a 09/10/2020**

As dúvidas deverão ser encaminhadas para o email:

[duvidas.orcamento@saobernardo.sp.gov.br](mailto:duvidas.orcamento@saobernardo.sp.gov.br)

A resposta das dúvidas encaminhadas também  
ocorrerão através de e-mail.

