



# Sistema de Delegações de Responsabilidades

Criação de Conta de Acesso





# Sumário

Sumário .....	2
1. Introdução .....	3
2. Cadastro Inicial .....	3
3. Alterar dados cadastrais.....	9

## 1. Introdução

Esse manual visa capacitar um usuário a criar uma conta e realizar seu primeiro acesso ao Sistema de Delegações de Responsabilidades.

## 2. Cadastro Inicial

2.1. Ao acessar a página do Tribunal ([www.tce.sp.gov.br](http://www.tce.sp.gov.br)), clique no botão LOGIN disponível na parte superior:

**TCESP 95**  
Tribunal de Contas do Estado de São Paulo ANOS

INSTITUCIONAL ▾ SERVIÇOS ▾ LEGISLAÇÃO E JURISPRUDÊNCIA ▾ ESCOLA DE CONTAS ▾ TRANSPARÊNCIA ▾ FALE CONOSCO ▾

ACESSIBILIDADE LOGIN

Colegiado do Tribunal de Contas do Estado realiza primeira sessão plenária de 2020

Plataforma 'Olho na Escola' tem mais de 30 mil visualizações...

Aplicativo do TCESP permite ao cidadão fiscalizar ensino púb...

Pesquisar em ▾ Escolha uma base para iniciar sua pesquisa: Comunicados, Jurisprudência, Processos ...

- Notícias**  
Últimas notícias, notícias do plenário, e TCESP na imprensa
- Sessões**  
Primeira Câmara Terças-feiras às 14h30), Segunda Câmara (terças-feiras às 10h00) Tribunal Pleno (quartas-feiras às 10h00)
- TV TCE**  
TV TCE, acompanhe ao vivo as sessões, cursos e eventos do TCESP
- Eventos**  
Cursos, eventos, calendário de obrigações, suspensões de expediente e recesso.
- Comunicados**  
Comunicados da Secretaria Diretoria Geral (SDG), Gabinete da Presidência (GP), Departamento Geral de Administração (DGA) e Audesp
- Publicações**  
Revistas, Manuais e Artigos publicados pelo TCESP



2.2. Na página seguinte, clique na opção 'NÃO POSSUO UMA CONTA':

PORTAL INSTITUCIONAL | FALE CONOSCO

# Tribunal de Contas

do Estado de São Paulo

## Portal de Sistemas

Informe o seu email e senha

Email:

Senha:

Por razões de segurança, por favor deslogue e feche o seu navegador quando terminar de acessar os serviços que precisam de autenticação!

2.3. Na tela seguinte informe o seu nome e o e-mail (duas vezes, para confirmar) e CPF:

# Tribunal de Contas

do Estado de São Paulo

## Portal de Sistemas

Cadastro de Usuário

OBS.: Caso já possua uma conta atrelada ao seu CPF, acesse o Portal e proceda com a alteração do e-mail na opção Minha Conta disponível na barra superior

Nome: \*

Email: \*

Confirma E-mail: \*

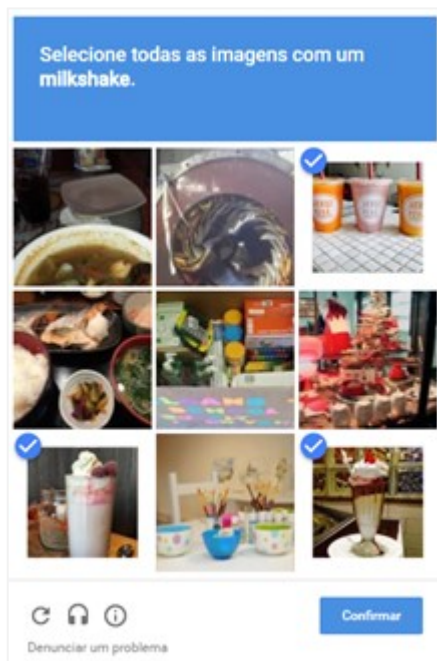
CPF: \*

Não sou um robô

Privacidade - Termos

Preencha a caixa acima antes de prosseguir.

2.4. Após preencher os dados cadastrais, clique na caixa ao lado do texto 'Não sou um robô'. Eventualmente será solicitado ao usuário resolver um desafio, como na imagem abaixo. Nesse caso, marque todas as imagens correspondentes e clique em Confirmar.



2.5. Clique no botão Cadastrar. Será enviado um e-mail para concluir o cadastro.



**Tribunal de Contas**  
do Estado de São Paulo  
**Portal de Sistemas**

**Cadastro de Usuário**

OBS.: Caso já possua uma conta atrelada ao seu CPF, acesse o Portal e proceda com a alteração do e-mail na opção Minha Conta disponível na barra superior

Nome: \*  
João da Silva

Email: \*  
joao01@gmail.com

Confirma E-mail: \*  
joao01@gmail.com

CPF: \*  
579.614.127-94

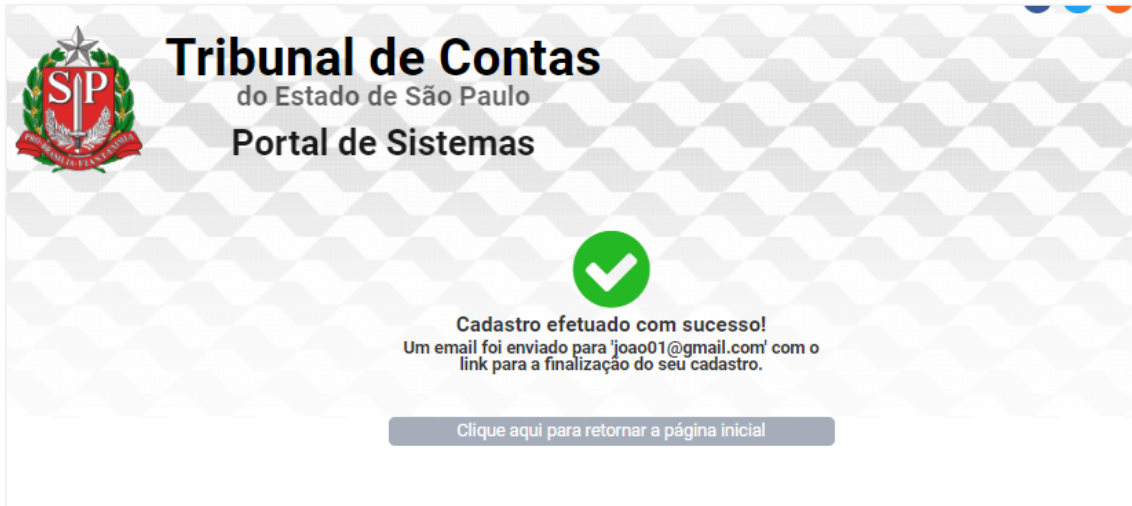
✓ Não sou um robô reCAPTCHA  
Privacidade - Termos

Preencha a caixa acima antes de prosseguir.

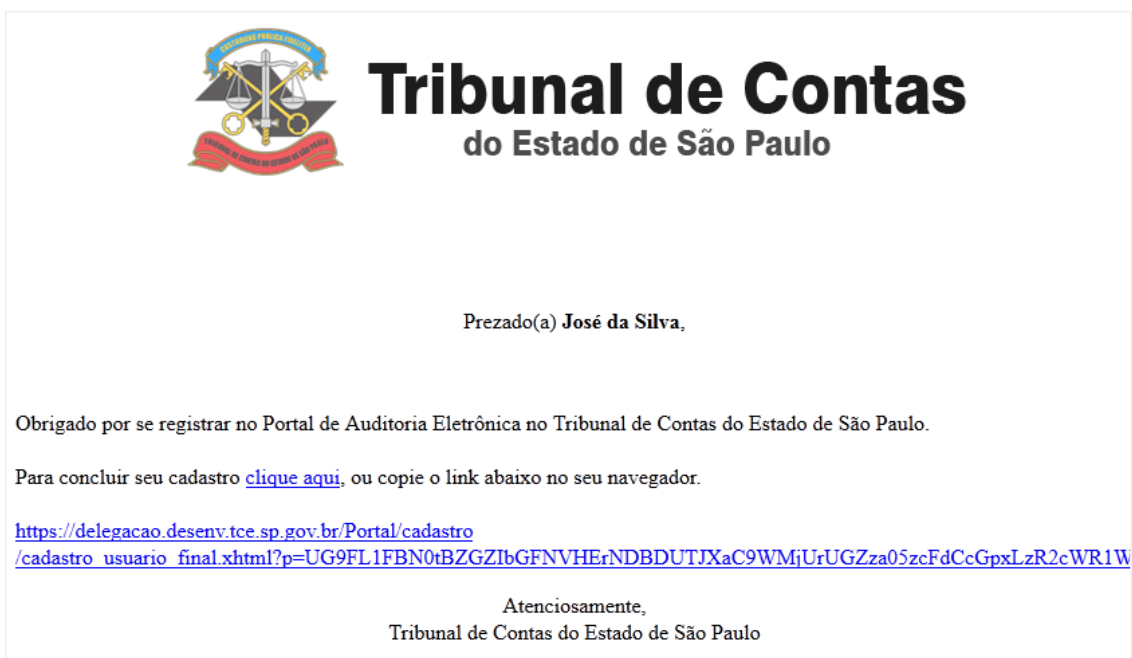
← Voltar **Cadastrar**



2.6. No e-mail indicado será encaminhado um e-mail como exibido a seguir:



2.7. Na mensagem recebida, ilustrada abaixo, clique no link informado.



**Importante:** caso não receba o e-mail, verifique se o mesmo não ficou retido na caixa de Spam/Lixo Eletrônico.



2.8. Complete os dados cadastrais, informando o CPF e a senha (duas vezes, para confirmar). Se for necessário, o nome poderá ser alterado. Clique em Cadastrar.

PORTAL INSTITUCIONAL | FALE CONOSCO | MINHA CONTA | SAIR

**Tribunal de Contas**  
do Estado de São Paulo  
**Portal de Sistemas**

**Cadastro de Usuário**

Nome: \*  
João da Silva

Email: \*  
joao01@gmail.com

Tipo Pessoa: \*  
 Física  Jurídica

CPF: \*  
579.614.127-94

Senha: \*  
\*\*\*\*\*

Confirma Senha: \*  
\*\*\*\*\*

Aviso:  
CPF/CNPJ só pode ser vinculado a uma única conta. E não pode ser alterado.


[← Voltar](#) [Cadastrar](#)

2.9. Após o cadastro bem sucedido, será exibida a página a seguir. Clique no botão na parte inferior para seguir para a página inicial.

PORTAL INSTITUCIONAL | FALE CONOSCO | MINHA CONTA | LOGIN

**Tribunal de Contas**  
do Estado de São Paulo  
**Portal de Sistemas**

**Cadastro de Usuário**



**Cadastro finalizado com sucesso!**  
Acesse a área de login e preencha o usuário com o e-mail informado.

[Clique aqui para retornar a página de login do Portal de Sistemas](#)





2.10. Informe o e-mail e senha utilizados no cadastro para acessar o Portal.

PORTAL INSTITUCIONAL | FALE CONOSCO

**Tribunal de Contas**  
do Estado de São Paulo  
Portal de Sistemas

Informe o seu email e senha

Email:

Senha:

ENTRAR

Não possuo uma conta

Recuperar senha/Concluir cadastro

Esqueci meu email

Por razões de segurança, por favor deslogue e feche o seu navegador quando terminar de acessar os serviços que precisam de autenticação!

2.11. Agora o cidadão já poderá acessar os sistemas.

PORTAL INSTITUCIONAL | FALE CONOSCO | MINHA CONTA | SAIR

**Tribunal de Contas**  
do Estado de São Paulo  
Portal de Sistemas

busca

Chamados

Olho na Escola - Responsável

Push

SisCAAWeb

SisEPCP Eventos

Guia de Recolhimento

SisGRF

Solicitação de Certidões



### 3. Alterar dados cadastrais

Caso o cidadão queira alterar os dados cadastrais ou a senha de acesso, é possível alterá-los através da opção Minha Conta:

3.1. Em qualquer tela do Portal, clique na opção Minha Conta.



3.2. Altere os dados que necessitar e confirme as mudanças através do botão Salvar.

