

AUDIÊNCIA PÚBLICA

Avaliação das Metas Fiscais – LRF

1º Quadrimestre 2024

28 de maio de 2024



LEI DE RESPONSABILIDADE FISCAL



Lei de Responsabilidade Fiscal

Art. 9º § 4º LRF

“Até o final dos meses de maio, setembro e fevereiro, o Poder Executivo demonstrará e avaliará o cumprimento das metas fiscais de cada quadrimestre, em audiência pública na comissão referida no § 1º do art. 166 da Constituição ou equivalente nas Casas Legislativas estaduais e municipais.”



RELATÓRIO RESUMIDO DE EXECUÇÃO ORÇAMENTÁRIA - RREO

O RREO é o conjunto de demonstrativos que proporciona amplas informações ao Executivo, Legislativo e à Sociedade sobre a execução orçamentária e sua previsão.

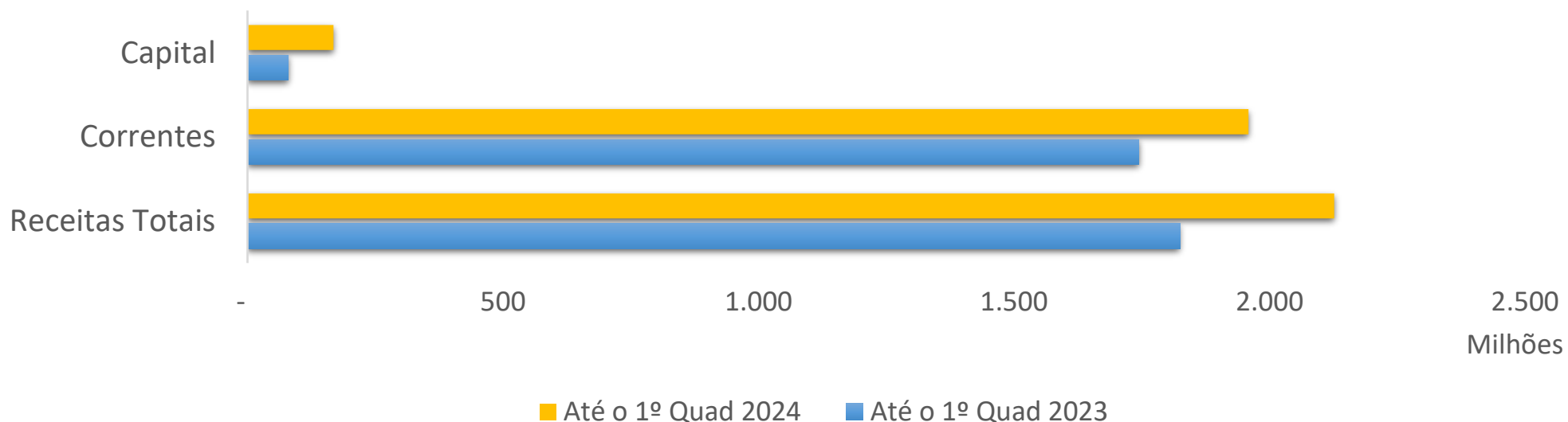


DADOS DA ADMINISTRAÇÃO DIRETA DO PODER EXECUTIVO



Lei de Responsabilidade Fiscal

RECEITA - Administração Direta do Poder Executivo				
			R\$	%
	Até o 1º Quad 2023	Até o 1º Quad 2024	Diferença	Variação
Receitas Totais	1.824.858.634	2.126.888.841	302.030.207	16,55%
Correntes	1.744.647.058	1.958.824.827	214.177.769	12,28%
Capital	80.211.576	168.064.013	87.852.437	109,53%



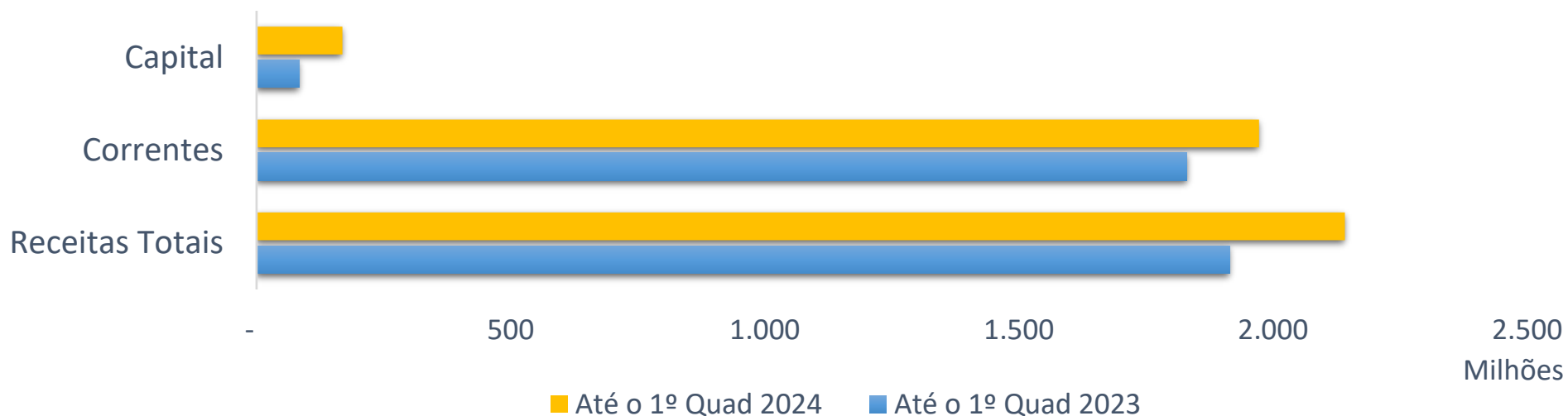
Lei de Responsabilidade Fiscal

RECEITA - Administração Direta do Poder Executivo				
			R\$	%
	Até o 1º Quad 2023	Até o 1º Quad 2024	Diferença	Variação
Receitas Totais	1.914.652.613	2.141.405.145	226.752.531	11,84%
Correntes	1.830.786.985	1.972.413.950	141.626.965	7,74%
Capital	83.865.628	168.991.194	85.125.566	101,50%

A preços de abril de 2024 (IPCA-IBGE), em reais

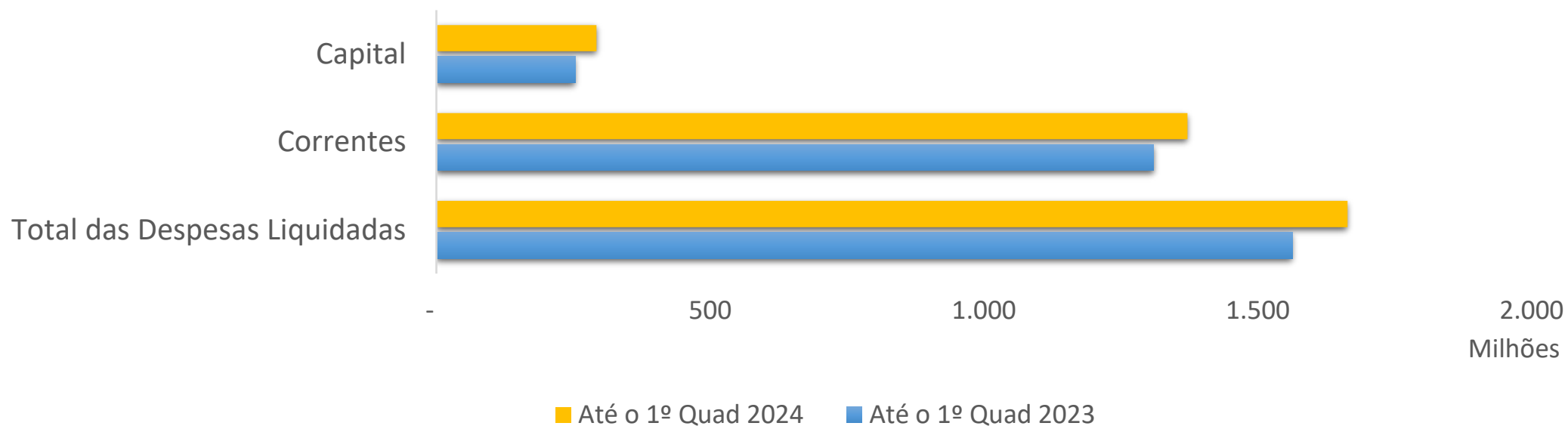
Fonte: Sistema Financeiro

<http://sistemafinancial.com.br/login.aspx>



Lei de Responsabilidade Fiscal

DESPESA - Administração Direta do Poder Executivo				
			R\$	%
	Até o 1º Quad 2023	Até o 1º Quad 2024	Diferença	Varição
Total das Despesas Liquidadas	1.563.421.803	1.663.876.468	100.454.665	6,43%
Correntes	1.309.737.170	1.371.632.527	61.895.357	4,73%
Capital	253.684.633	292.243.941	38.559.308	15,20%



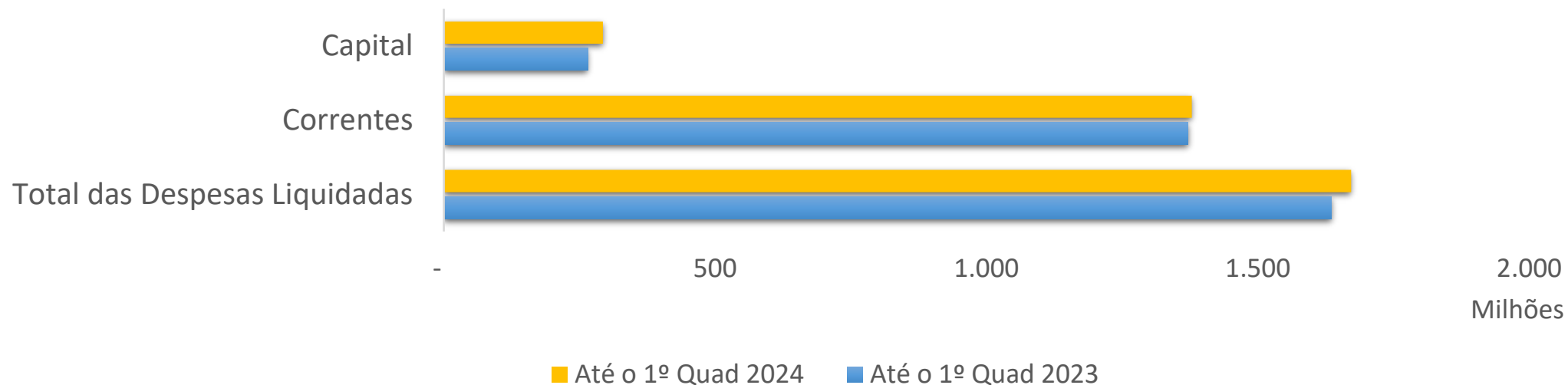
Lei de Responsabilidade Fiscal

DESPESA - Administração Direta do Poder Executivo				
			R\$	%
	Até o 1º Quad 2023	Até o 1º Quad 2024	Diferença	Varição
Total das Despesas Liquidadas	1.636.218.667	1.671.797.445	35.578.778	2,17%
Correntes	1.371.064.067	1.378.448.752	7.384.685	0,54%
Capital	265.154.600	293.348.694	28.194.093	10,63%

A preços de abril de 2024 (IPCA-IBGE), em reais

Fonte: Sistema Financeiro

<http://sistemaфинancial.com.br/login.aspx>



Lei de Responsabilidade Fiscal

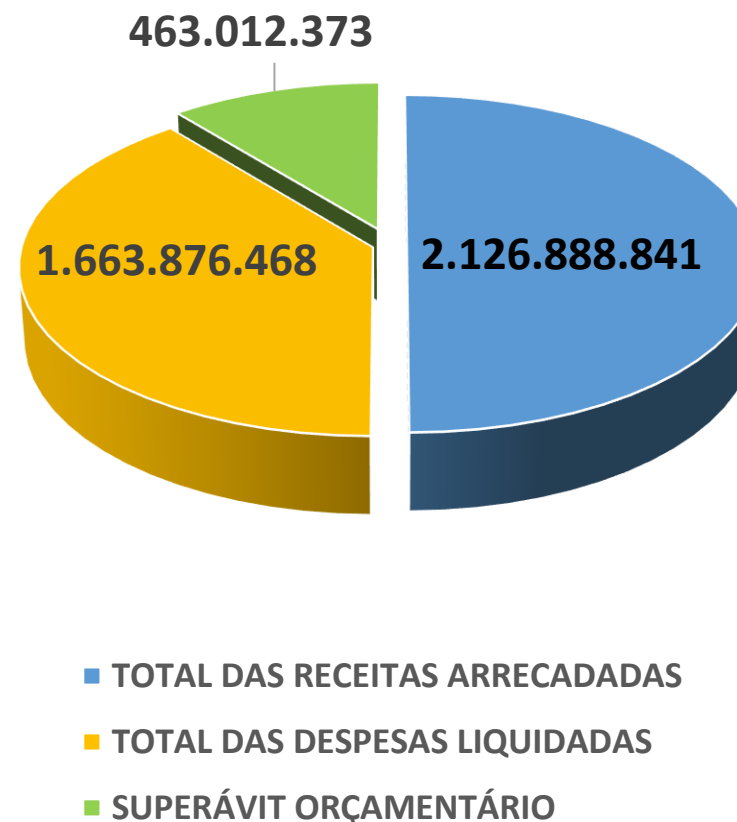
BALANÇO ORÇAMENTÁRIO

O Balanço Orçamentário, definido na Lei nº 4.320/64, demonstrará as receitas e despesas previstas em confronto com as realizadas. Este balanço também está previsto na LRF, de forma bem mais detalhada.



Lei de Responsabilidade Fiscal

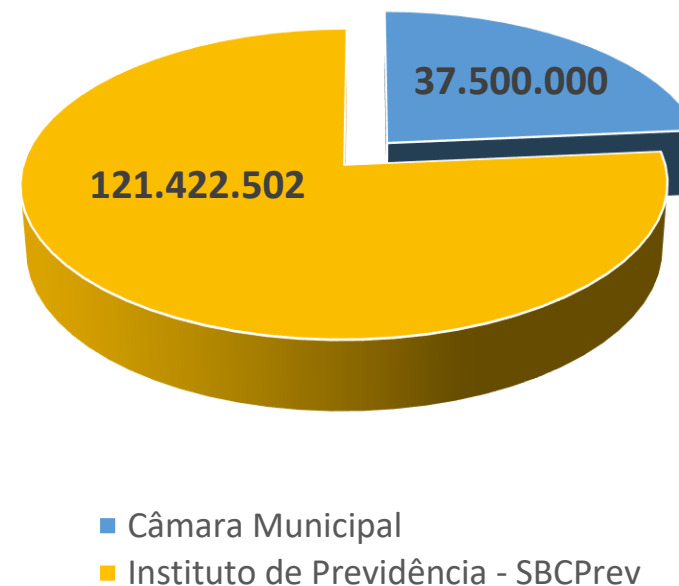
BALANÇO ORÇAMENTÁRIO - Administração Direta do Poder Executivo		
- Até o 1º Quadrimestre 2024 -		
	R\$	%
TOTAL DAS RECEITAS ARRECADADAS	2.126.888.841	100%
ORÇAMENTÁRIA		
Receitas Correntes	1.958.462.853	92,08
Receitas de Capital	168.064.013	7,90
INTRA-ORÇAMENTÁRIA		
Receitas Correntes	361.975	0,02
Receitas de Capital	-	-
TOTAL DAS DESPESAS LIQUIDADAS	1.663.876.468	100%
ORÇAMENTÁRIA		
Despesas Correntes	1.329.890.027	79,93
Despesas de Capital	281.121.613	16,90
INTRA-ORÇAMENTÁRIA		
Despesas Correntes	41.742.500	2,51
Despesas de Capital	11.122.328	0,67
SUPERÁVIT ORÇAMENTÁRIO	463.012.373	
TRANSFERÊNCIAS FINANCEIRAS	158.922.502	
Resultado Ajustado	304.089.870	
Superávit Financeiro Exercício Anterior	138.262.681	



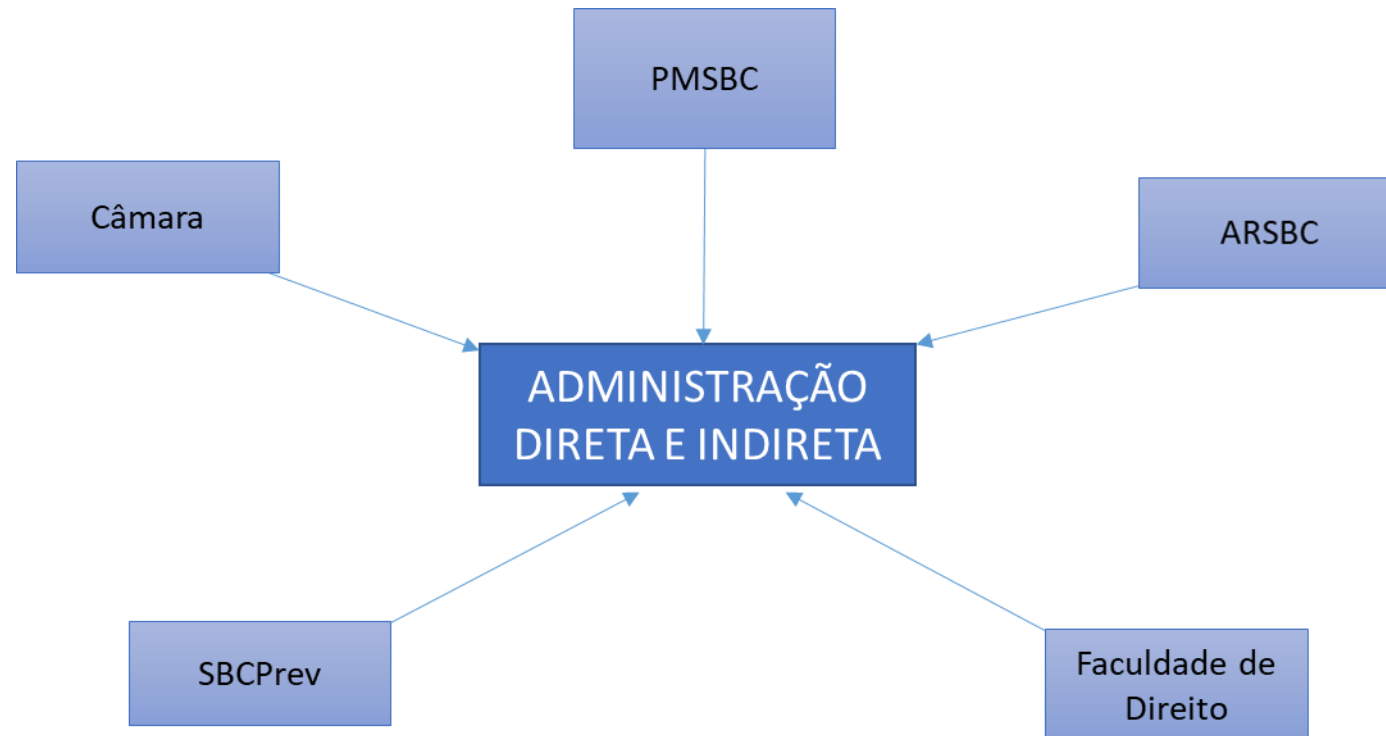
Lei de Responsabilidade Fiscal

TRANSFERÊNCIAS FINANCEIRAS 2024 - Até o 1º Quadrimestre -

Órgão Recebedor	R\$
CONCEDIDAS	
Câmara Municipal	37.500.000
Instituto de Previdência - SBCPrev	121.422.502
TOTAL	158.922.502

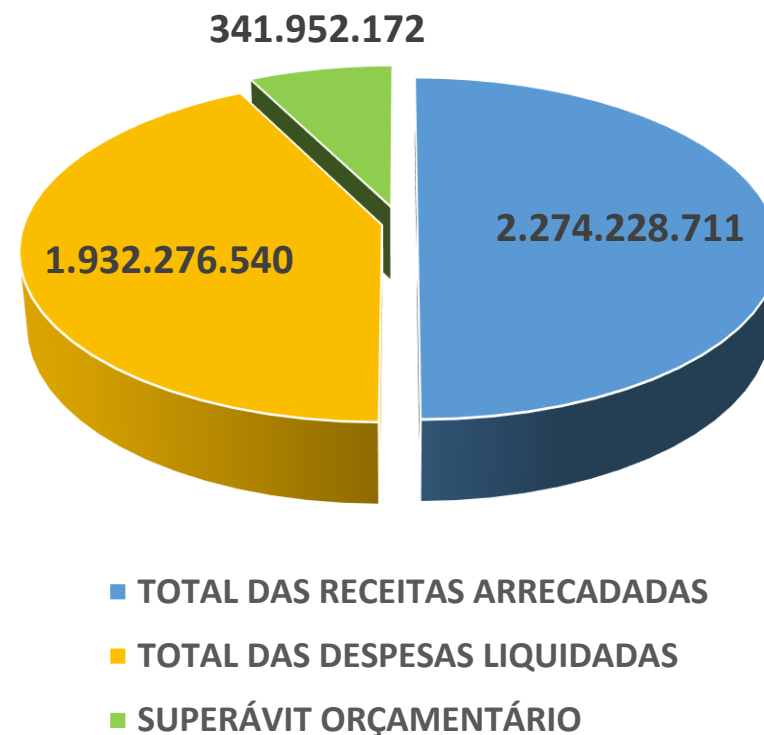


Lei de Responsabilidade Fiscal



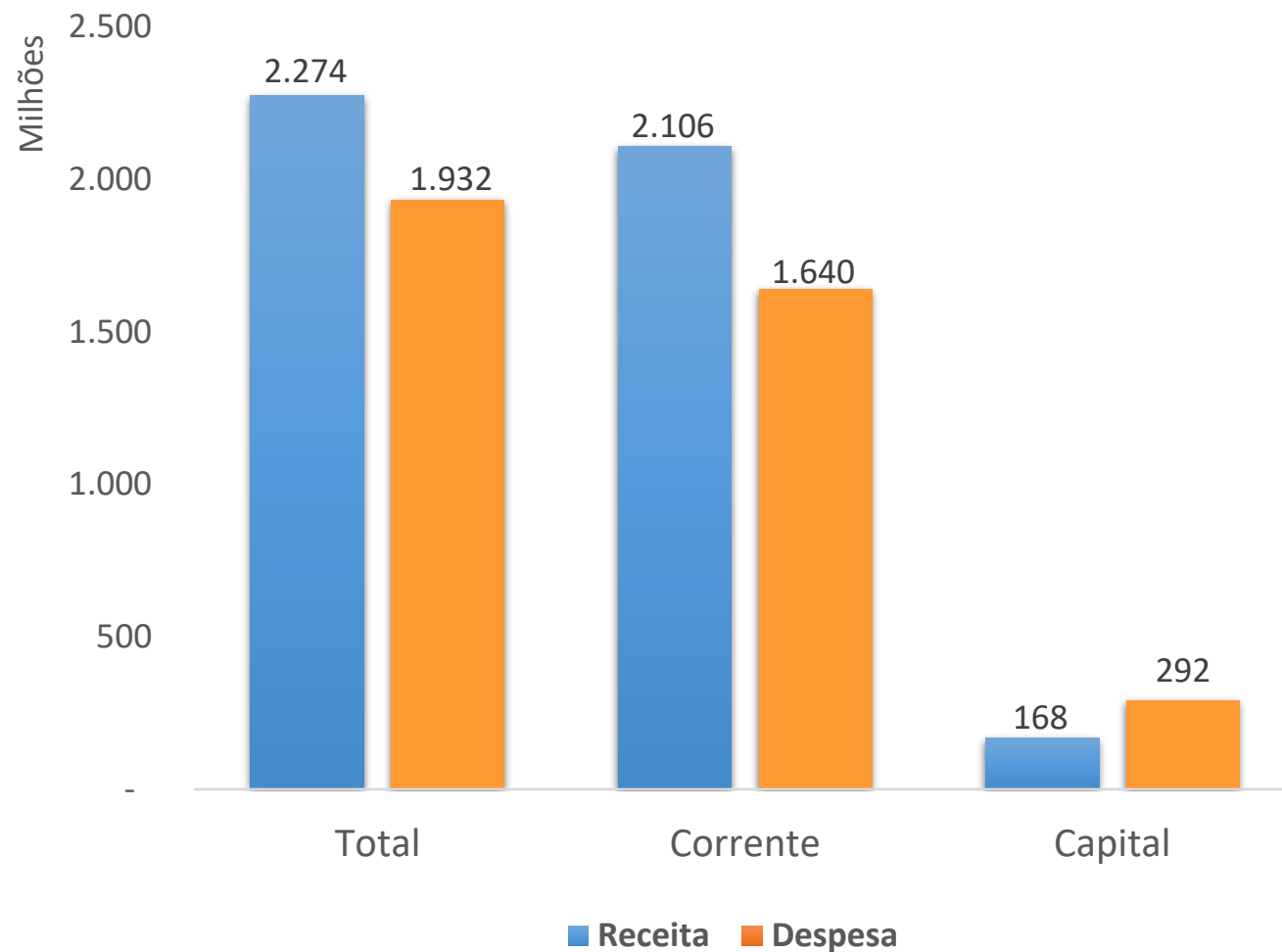
Lei de Responsabilidade Fiscal

BALANÇO ORÇAMENTÁRIO - Consolidado	
- Até o 1º Quadrimestre 2024 -	
R\$	
TOTAL DAS RECEITAS ARRECADADAS	2.274.228.711
ORÇAMENTÁRIA	
Receitas Correntes	2.038.502.083
Receitas de Capital	168.064.013
INTRA-ORÇAMENTÁRIA	
Receitas Correntes	67.662.615
Receitas de Capital	
TOTAL DAS DESPESAS LIQUIDADAS	1.932.276.540
ORÇAMENTÁRIA	
Despesas Correntes	1.596.219.847
Despesas de Capital	281.224.351
INTRA-ORÇAMENTÁRIA	
Despesas Correntes	43.710.014
Despesas de Capital	11.122.328
SUPERÁVIT ORÇAMENTÁRIO	341.952.172
Superávit Financeiro Exercício Anterior (exceto RPPS)	142.721.064



Lei de Responsabilidade Fiscal

BALANÇO ORÇAMENTÁRIO



DEMONSTRATIVO DA RECEITA CORRENTE LÍQUIDA

Este demonstrativo apresenta a apuração da Receita Corrente Líquida - RCL, nos meses em referência, sua evolução nos últimos 12 meses e a previsão de seu desempenho no exercício. Serve de parâmetro para o montante da reserva de contingência e para os limites da despesa total com pessoal, da dívida consolidada líquida, das operações de crédito, do serviço da dívida, das operações de crédito por ARO e das garantias do ente da Federação.



Lei de Responsabilidade Fiscal

RECEITA CORRENTE LÍQUIDA - RCL 2024	
- Até o 1º Quadrimestre -	
	R\$
RECEITAS CORRENTES	5.768.587.384
Receita Tributária	2.145.175.585
Receita de Contribuições	204.260.744
Receita Patrimonial	125.236.055
Receita Industrial/Serviços	29.928.553
Transferências Correntes	2.950.395.962
Outras Receitas Correntes	313.590.484
DEDUÇÕES	558.938.031
Contrib. do Servidor para o Plano de Previdência	125.903.117
Compensação Financ. entre Regimes Previd.	71.215.204
Rendimentos de Aplicações de Recursos Previdenciários	36.729.457
Dedução de Receita p/ Formação do FUNDEB	325.090.253
RECEITA CORRENTE LÍQUIDA - RCL	5.209.649.353
(-) Transferências obrigatórias da União relativas às emendas individuais (art. 166-A, § 1º, da CF)	5.123.264
RECEITA CORRENTE LÍQUIDA AJUSTADA PARA CÁLCULO DOS LIMITES DE ENDIVIDAMENTO	5.204.526.088
(-) Transferências da União relativas às emendas de bancada (art. 166, § 16, da CF)	-
(-) Transferências da União relativas a remuneração dos agentes comunitários de saúde e de combate às endemias (CF, art. 198, §11)	23.144.088
(-) Outras Deduções Constitucionais ou Legais	-
RECEITA CORRENTE LÍQUIDA AJUSTADA PARA CÁLCULO DOS LIMITES DA DESPESA COM PESSOAL	5.181.382.000



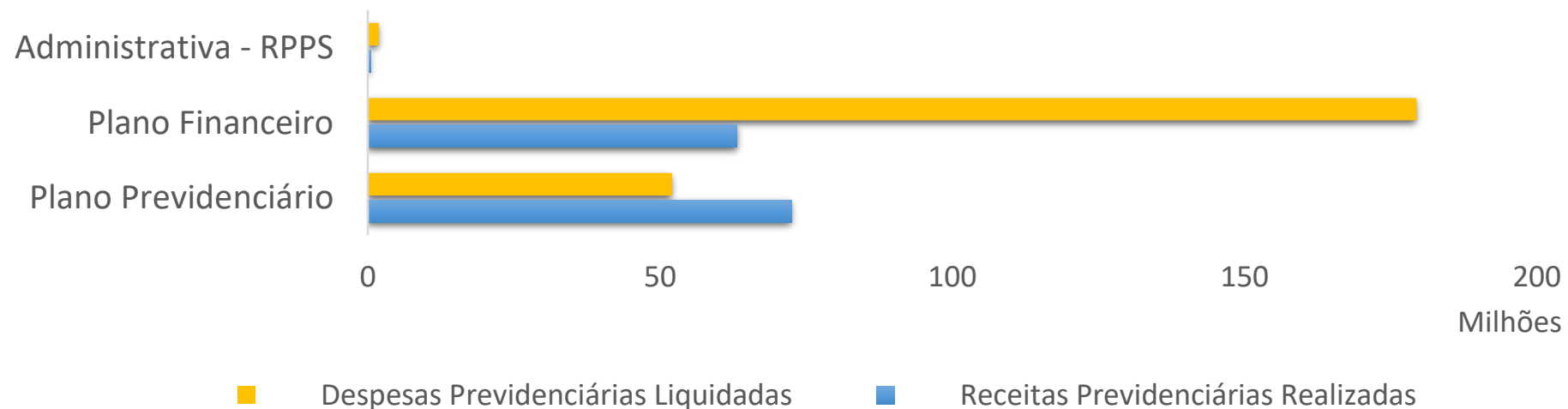
DEMONSTRATIVO DAS RECEITAS E DESPESAS PREVIDENCIÁRIAS DO REGIME PRÓPRIO DE PREVIDÊNCIA DOS SERVIDORES

Este demonstrativo tem a finalidade de assegurar a transparência das receitas e despesas previdenciárias do RPPS, que o ente da Federação mantiver ou vier a instituir.



Lei de Responsabilidade Fiscal

RECEITAS E DESPESAS DO REGIME DE PREVIDÊNCIA 2024				
- Até o 1º Quadrimestre -				
R\$				
Receitas e Despesas dos Regimes de Previdência	Plano Previdenciário	Plano Financeiro	Administrativa - RPPS	TOTAL
Receitas Previdenciárias Realizadas	72.516.916	63.182.335	428.877	136.128.128
Despesas Previdenciárias Liquidadas	52.027.526	179.428.189	1.848.506	233.304.220
Resultado Previdenciário	20.489.390	-116.245.854	-1.419.628	-97.176.092
Aportes Financeiros ao RPPS	-	124.530.604	-	124.530.604
Resultado Previdenciário com Aportes	20.489.390	8.284.750	-1.419.628	27.354.512



DEMONSTRATIVO DO RESULTADO PRIMÁRIO

O resultado primário representa a diferença entre as receitas e as despesas primárias. Sua apuração fornece uma melhor avaliação do impacto da política fiscal em execução pelo ente da Federação.

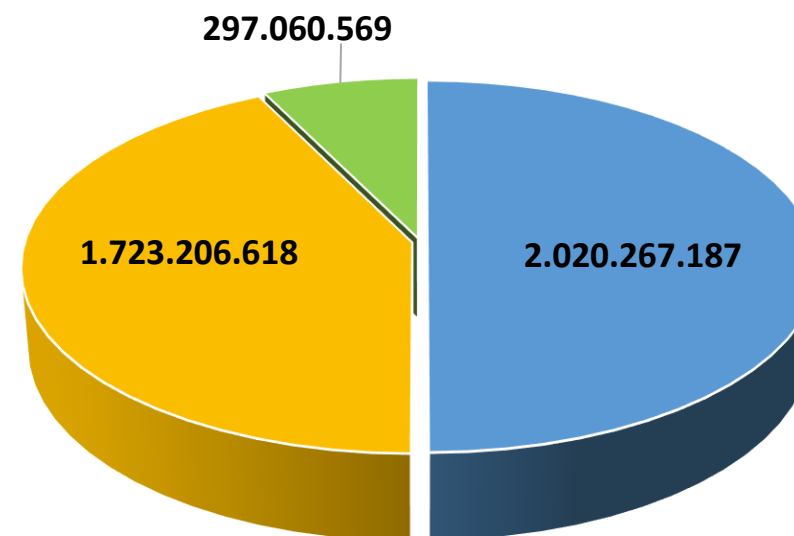


Lei de Responsabilidade Fiscal

RESULTADO PRIMÁRIO 2024*	
- Até o 1º Quadrimestre -	
	R\$
Receita Realizada (Exceto Fontes RPPS)	2.138.100.583
(-) Deduções da Receita	117.833.396
Aplicações Financeiras	24.081.690
Operações de crédito	93.751.706
Alienação de bens	-
Amortização de Empréstimos	-
Total das Receitas Primárias (Exceto Fontes RPPS) (A)	2.020.267.187
Total das Receitas Primárias (Com Fontes RPPS) (B)	128.829.586
Despesas Pagas (Exceto Fontes RPPS)	1.954.014.862
Do Exercício	1.658.627.395
De Restos a pagar	295.387.467
Processados	36.409.310
Não processados	258.978.158
(-) Deduções da Despesa	230.808.244
Juros e Encargos da Dívida	88.066.301
Amortização da Dívida	142.741.942
Total das Despesas Primárias (Exceto Fontes RPPS) (C)	1.723.206.618
Total das Despesas Primárias (Com Fontes RPPS) (D)	175.446.346
Resultado Primário (Com RPPS) = (A) + (B) - (C) - (D)	250.443.808
Resultado Primário (Sem RPPS) = (A) - (C)	297.060.569

* Acima da linha

RESULTADO PRIMÁRIO



- RECEITAS PRIMÁRIAS (EXCETO FONTES RPPS)
- DESPESAS PRIMÁRIAS (EXCETO FONTES RPPS)
- RESULTADO PRIMÁRIO (SEM RPPS)



DEMONSTRATIVO DO RESULTADO NOMINAL

O objetivo da apuração do Resultado Nominal é medir a evolução da Dívida Fiscal Líquida. No exercício, representa a diferença entre o saldo da dívida fiscal líquida acumulada até o final do bimestre de referência e o saldo em 31 de dezembro do exercício anterior ao de referência.

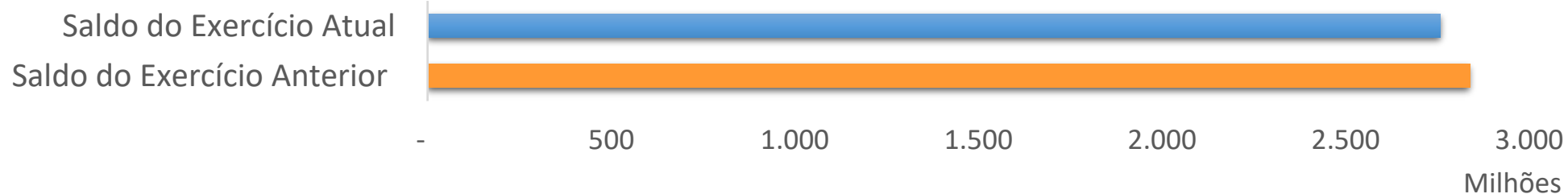


Lei de Responsabilidade Fiscal

RESULTADO NOMINAL 2024*		
- Até o 1º Quadrimestre -		
	R\$	
	Saldo do Exercício Anterior	Saldo do Exercício Atual
DÍVIDA CONSOLIDADA	3.372.130.177	3.456.132.909
DEDUÇÕES (II)	533.137.889	698.220.355
Disponibilidade de Caixa	507.195.458	657.032.443
Disponibilidade de Caixa Bruta	688.873.184	810.147.386
(-) Restos a Pagar Processados (Exceto Precatórios)	47.579.902	11.678.118
(-) Depósitos Restituíveis e Valores Vinculados	134.097.824	141.436.825
Demais Haveres Financeiros	25.942.431	41.187.912
Dívida Consolidada Líquida	2.838.992.288	2.757.912.554
RESULTADO NOMINAL		81.079.734

* Apuração abaixo da linha

Dívida Consolidada Líquida



DEMONSTRATIVO DOS RESTOS A PAGAR POR PODER E ÓRGÃO

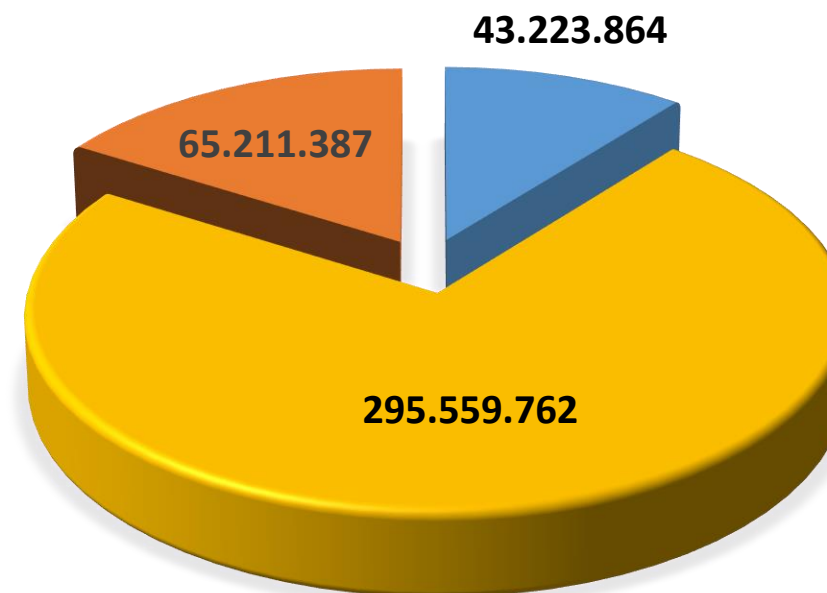
Este demonstrativo possibilita o acompanhamento efetivo dos Restos a Pagar por meio da demonstração de valores inscritos, cancelados, pagos e a pagar.



Lei de Responsabilidade Fiscal

RESTOS A PAGAR 2024 - Até o 1º Quadrimestre -				
R\$				
Estágios dos Restos a Pagar				
	Inscrição	Cancelamento Até o Bimestre	Pagamento Até o Bimestre	Saldo a Pagar
RESTOS A PAGAR PROCESSADOS	47.665.436	729.455	36.494.843	10.441.138
Poder Executivo	46.901.437	729.455	35.731.278	10.440.704
Poder Legislativo	763.999	0	763.566	434
RESTOS A PAGAR NÃO PROCESSADOS	356.329.577	42.494.409	259.064.918	54.770.249
Poder Executivo	351.566.565	42.494.409	256.706.546	52.365.609
Poder Legislativo	4.763.012	0	2.358.372	2.404.640
TOTAL	403.995.013	43.223.864	295.559.762	65.211.387
	100,00%	10,70%	73,16%	16,14%

RESTOS A PAGAR 2024



- Cancelamento Até o Bimestre
- Pagamento Até o Bimestre
- Saldo a Pagar



DEMONSTRATIVO DAS RECEITAS E DESPESAS COM MANUTENÇÃO E DESENVOLVIMENTO DO ENSINO - MDE

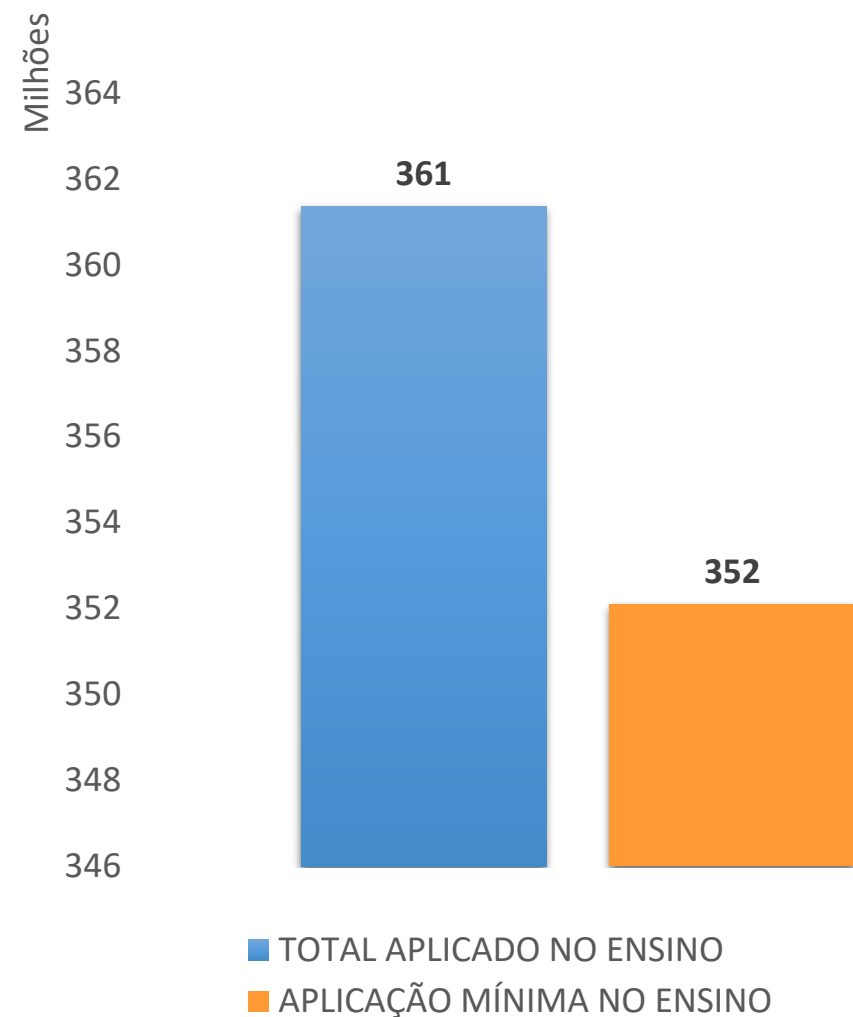
- Apresenta os recursos públicos destinados à educação, provenientes da receita resultante de impostos e das receitas vinculadas ao ensino, as despesas com a MDE por vinculação de receita, os acréscimos ou decréscimos nas transferências do FUNDEB, o cumprimento dos limites constitucionais e outras informações para controle financeiro.
- Os municípios aplicarão anualmente, nunca menos de 25% da receita resultante de impostos, compreendida a proveniente de transferências.



Lei de Responsabilidade Fiscal

APURAÇÃO DAS DESPESAS COM EDUCAÇÃO 2024	
- Até o 1º Quadrimestre -	
(Metodologia Sistema de Informações sobre Orçamentos Públicos em Educação - SIOPE)	
R\$	
Receita de Impostos e Transferências Constitucionais e Legais	1.408.357.531
Liquidada	
TOTAL APLICADO NO ENSINO (ART. 212 CF)	361.357.529
% de Recursos aplicados em Educação	25,66%
FUNDEB	
A1 - Receitas do FUNDEB (Exceto VAAR)	200.709.084
A2 - Receitas do FUNDEB (VAAR)	3.113.143
A - TOTAL DA RECEITA FUNDEB	203.822.227
B1 - Despesas do FUNDEB (Exceto VAAR)	177.072.330
B2 - Despesas do FUNDEB (VAAR)	2.380.000
B - TOTAL DA DESPESA FUNDEB (Liquidada)	179.452.330
APLICAÇÃO DOS RECURSOS RECEBIDOS DO FUNDEB = (B / A)	88,04%
C - Despesa FUNDEB com Remuneração dos Profissionais da Educação	137.235.386
APLICAÇÃO na Remuneração dos Profissionais da Educação = (C / A1)	68,38%
% Mínimo a Aplicar no exercício (Art. 212-A CF, inciso XI)	70,00%

APURAÇÃO DAS DESPESAS COM EDUCAÇÃO



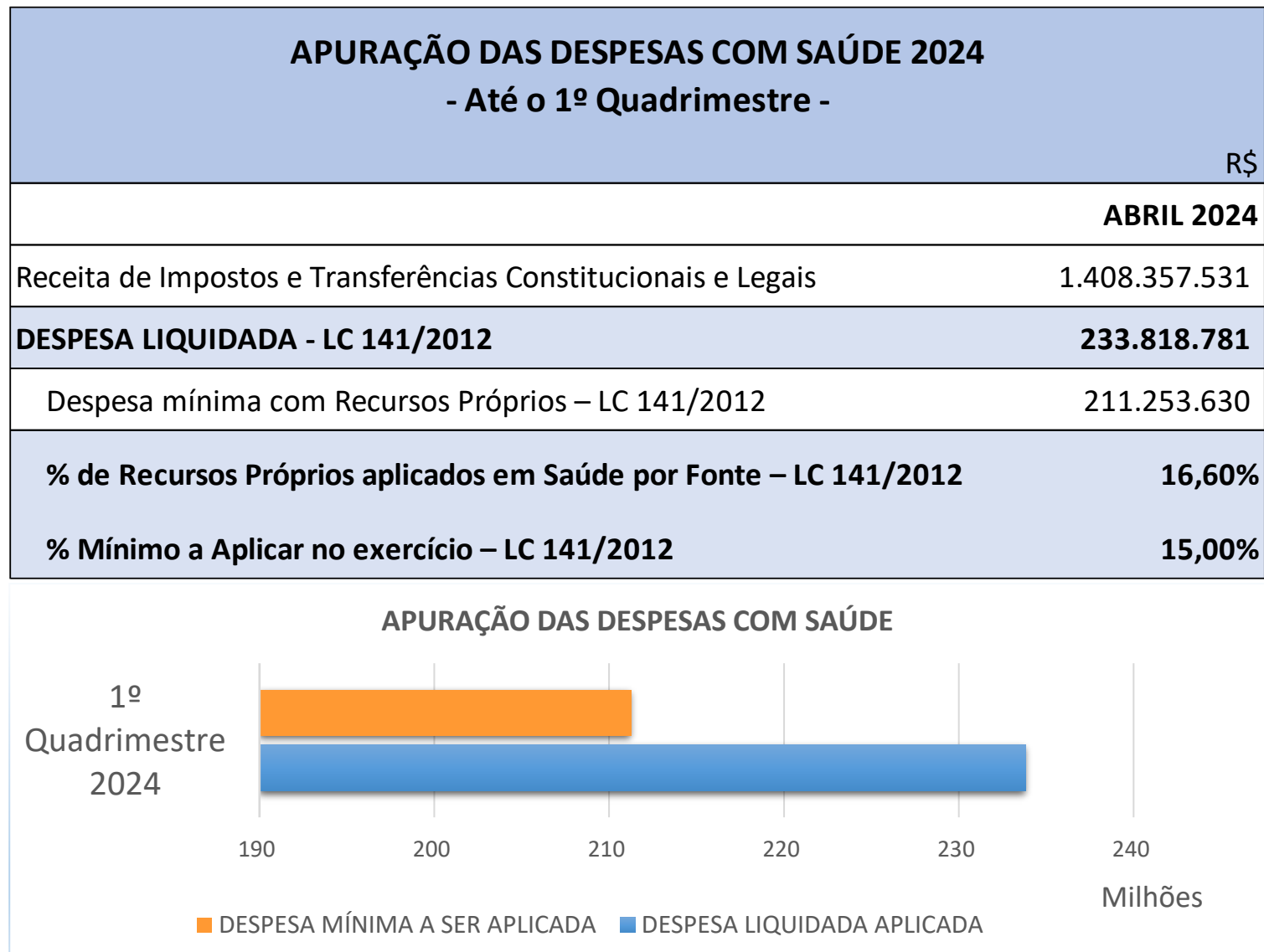
Lei de Responsabilidade Fiscal

DEMONSTRATIVO DAS RECEITAS E DESPESAS COM AÇÕES E SERVIÇOS PÚBLICOS DE SAÚDE

- Apresenta a receita de impostos líquida e as transferências de recursos do Sistema Único de Saúde - SUS.
- Os limites mínimos estão estabelecidos no artigo 77, do Ato das Disposições Constitucionais Transitórias - ADCT. Também constitui fator determinante para a elaboração do demonstrativo, o disposto no artigo 25, § 1º, inciso IV, alínea b, da LRF, que determina como condição para o recebimento de Transferências Voluntárias (convênios) por parte do ente da Federação, o cumprimento dos limites constitucionais relativos à educação e saúde.



Lei de Responsabilidade Fiscal



Lei de Responsabilidade Fiscal

RELATÓRIO DE GESTÃO FISCAL - RGF

O RGF é o instrumento que possibilita assegurar a transparência dos gastos públicos com a observância dos limites fixados pela LRF.



DEMONSTRATIVO DA DESPESA COM PESSOAL

A despesa total com pessoal compreende o somatório dos gastos do ente da Federação com ativos, inativos e pensionistas, deduzidos alguns itens explicitados na LRF, não cabendo interpretações que extrapolem, os limites legais.

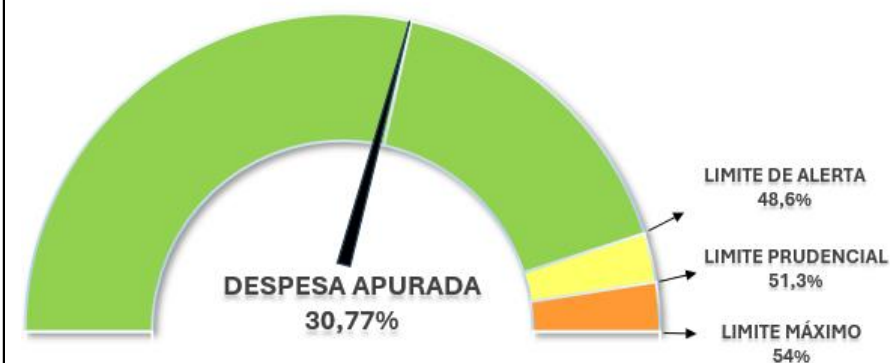


Lei de Responsabilidade Fiscal

DESPESA TOTAL COM PESSOAL E APURAÇÃO DO CUMPRIMENTO DO LIMITE LEGAL - 2024 - Até o 1º Quadrimestre -

	R\$	% sobre a RCL Ajustada
RECEITA CORRENTE LÍQUIDA	5.209.649.353	
(-) Transferências Obrigatórias da União Relativas às Emendas Individuais (V) (§11º, art. 166 da CF)	5.123.264	
(-) Transferências da União relativas às emendas de bancada (art. 166, § 16, da CF)	-	
(-) Transferências da União relativas a remuneração dos agentes comunitários de saúde e de combate às endemias (CF, art. 198, §11)	23.144.088	
(-) Outras Deduções Constitucionais ou Legais	-	
RECEITA CORRENTE LÍQUIDA AJUSTADA	5.181.382.000	
DESPESA TOTAL COM PESSOAL	1.594.140.761	30,77%
LIMITE MÁXIMO (incisos I, II e III, art. 20 da LRF)	2.797.946.280	54,00%
LIMITE PRUDENCIAL = (parágrafo único do art. 22 da LRF)	2.658.048.966	51,30%
LIMITE DE ALERTA = (inciso II do §1º do art. 59 da LRF)	2.518.151.652	48,60%

DESPESA TOTAL COM PESSOAL



DEMONSTRATIVO DA DÍVIDA CONSOLIDADA LÍQUIDA

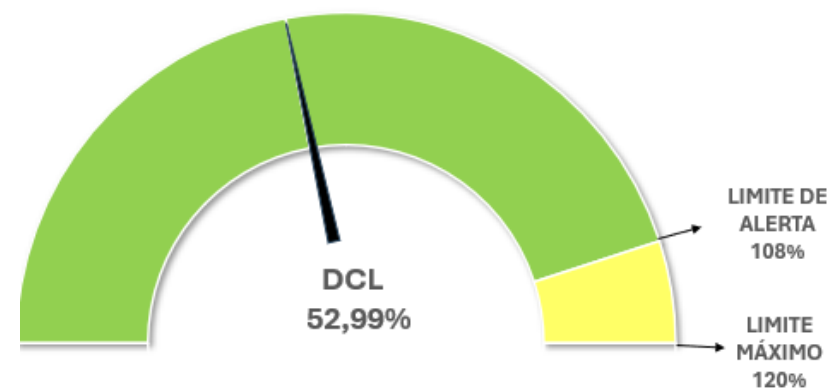
O detalhamento, a forma e a metodologia de apuração da DCL visam assegurar a transparência das obrigações contraídas pelos entes da Federação e verificar os limites de endividamento de que trata a legislação e outras informações relevantes.



Lei de Responsabilidade Fiscal

DÍVIDA CONSOLIDADA - 2024		
- Até o 1º Quadrimestre -		
	R\$	
	Saldo do Exercício Anterior	Saldo do Exercício Atual
DÍVIDA CONSOLIDADA	3.372.130.177	3.456.132.909
Dívida Mobiliária	-	
Dívida Contratual	3.217.337.812	3.318.169.028
Empréstimos	2.397.456.920	2.484.990.948
Empréstimos Internos	955.201.008	961.940.463
Empréstimos Externos	1.442.255.912	1.523.050.485
Parcelamento e Renegociação de Dívidas	819.880.892	833.178.080
Precatórios Posteriores a 05/05/2000 (inclusive) Vencidos e Não Pagos	146.705.563	129.877.079
Outras Dívidas	8.086.802	8.086.802
DEDUÇÕES (II)	533.137.889	698.220.355
Disponibilidade de Caixa	507.195.458	657.032.443
Disponibilidade de Caixa Bruta	688.873.184	810.147.386
(-) Restos a Pagar Processados (Exceto Precatórios)	47.579.902	11.678.118
(-) Depósitos Restituíveis e Valores Vinculados	134.097.824	141.436.825
Demais Haveres Financeiros	25.942.431	41.187.912
Dívida Consolidada Líquida	2.838.992.288	2.757.912.554
RECEITA CORRENTE LÍQUIDA - RCL	5.017.930.634	5.209.649.353
(-) Transferências Obrigatórias da União Relativas às Emendas Individuais (art. 166-A, § 1º, da CF)	5.716.906	5.123.264
= RECEITA CORRENTE LÍQUIDA AJUSTADA PARA CÁLCULO DOS LIMITES DE ENDIVIDAMENTO	5.012.213.728	5.204.526.088
% da DC sobre a RCL AJUSTADA	67,28	66,41
% da DCL sobre a RCL AJUSTADA	56,64	52,99
LIMITE DEFINIDO POR RESOLUÇÃO DO SENADO FEDERAL	6.014.656.474	6.245.431.306
LIMITE DE ALERTA (inciso III do § 1º do art. 59 da LRF)	5.413.190.827	5.620.888.176

DÍVIDA CONSOLIDADA LÍQUIDA - DCL



DEMONSTRATIVO DAS OPERAÇÕES DE CRÉDITO

Este demonstrativo visa assegurar a transparência das operações de crédito efetuadas pelos entes da Federação, discriminando-as em face de sua relevância à luz da legislação aplicável, e verificar os limites de que trata a LRF e as Resoluções do Senado Federal.



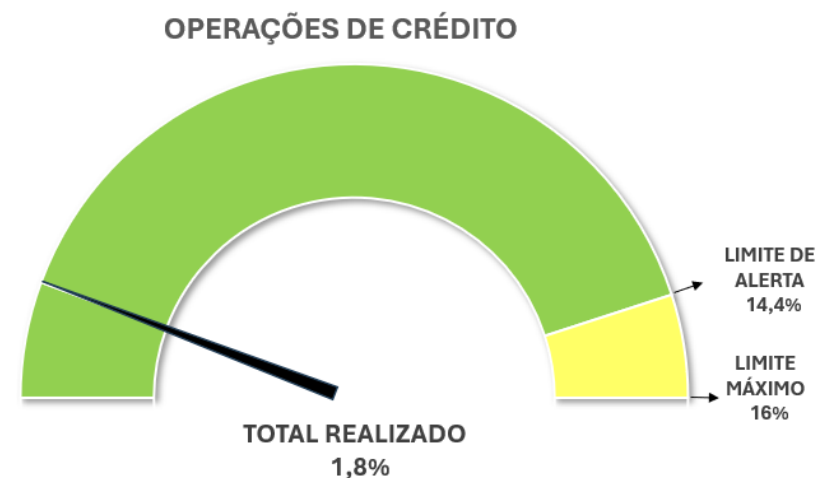
Lei de Responsabilidade Fiscal

OPERAÇÕES DE CRÉDITO 2024 - Até o 1º Quadrimestre -

R\$ % SOBRE A RCL

Apuração do Cumprimento dos Limites

RECEITA CORRENTE LÍQUIDA - RCL	5.209.649.353	
(-) Transferências Obrigatórias da União relativas às Emendas Individuais (art. 166-A, § 1º, da CF)	5.123.264	
= RECEITA CORRENTE LÍQUIDA AJUSTADA PARA CÁLCULO DOS LIMITES DE ENDIVIDAMENTO	5.204.526.088	
Operações Vedadas	-	-
Total considerado para fins da apuração do cumprimento do limite	93.751.706	1,80
Limite geral definido por resolução do Senado Federal para as Operações de Crédito Internas e Externas	832.724.174	16,00
Limite de Alerta (inciso III do § 1º do art. 59 da LRF)	749.451.757	14,40
Operações de Crédito por Antecipação da Receita Orçamentária	-	-
Limite definido por resolução do Senado Federal para as Operações de Crédito por Antecipação da Receita Orçamentária	364.316.826	7,00





MUNICÍPIO DE SÃO BERNARDO DO CAMPO