




# MUNICÍPIO DE SÃO BERNARDO DO CAMPO

## SECRETARIA DE FINANÇAS

### LEI ORÇAMENTÁRIA ANUAL - LOA 2025

Audiência Pública de Elaboração



*Registre a sua presença*



# Base legal da audiência pública



## Lei de Responsabilidade Fiscal

Lei Complementar nº 101, 04 de Maio/2000

*Art. 48. São instrumentos de transparência da gestão fiscal, aos quais será dada ampla divulgação, inclusive em meios eletrônicos de acesso público:*

- ✓ *os planos;*
- ✓ ***orçamentos e leis de diretrizes orçamentárias;***
- ✓ *as prestações de contas e o respectivo parecer prévio;*
- ✓ *o Relatório Resumido da Execução Orçamentária e o Relatório de Gestão Fiscal;*
- ✓ *e as versões simplificadas desses documentos.*

# Município de São Bernardo do Campo



## **EDITAL DE CHAMAMENTO AUDIÊNCIA PÚBLICA**

O MUNICÍPIO DE SÃO BERNARDO DO CAMPO, ATENDENDO AO DISPOSTO NO ARTIGO 48 DA LEI COMPLEMENTAR 101, DE 4 DE MAIO DE 2000, CONVIDA OS INTERESSADOS PARA A “AUDIÊNCIA PÚBLICA” PARA A APRESENTAÇÃO DO PROJETO DE **LEI ORÇAMENTÁRIA ANUAL - LOA 2025**, QUE OCORRERÁ NO DIA 23 DE SETEMBRO DE 2024 ÀS 19 HORAS, NO PLENÁRIO DA CÂMARA MUNICIPAL, SITO À PRAÇA SAMUEL SABATINI, Nº 50 - CENTRO.

SÃO BERNARDO DO CAMPO, 06 DE SETEMBRO DE 2024

ORLANDO MORANDO JÚNIOR

PREFEITO

*Notícias do Município, Edição 2472, 06/09/2024*

# Sistema de Planejamento Orçamentário




	PPA 2022 - 2025 Lei nº 7.021, 12/11/2021	LDO Lei 7.321 de 21 de junho de 2024 Elaborada Anualmente	LOA Elaborada Anualmente
Data limite para o Executivo enviar o projeto de cada lei para a Câmara de Vereadores	31 de agosto	30 de abril	15 de outubro
Data limite para a Câmara devolver os projetos para sanção	15 de dezembro	30 de junho	15 de dezembro

**Programa de Governo:** documento em que os candidatos informam as suas propostas para a cidade, com base nas sugestões da população.

**Programa Governar com Você:** através do voto, a população participa da gestão da cidade com sugestões de investimento e manutenção da cidade para diversos eixos prioritários.


# Obrigatoriedade da Elaboração da LOA



## Constituição Federal

*Art. 165* - Leis de iniciativa do Poder Executivo estabelecerão:

- I - o plano plurianual;
- II - as diretrizes orçamentárias;
- III - ***os orçamentos anuais.***



## Lei Federal 4.320/64

- Estabelece as normas gerais para elaboração, execução e controle orçamentário.




## Lei Orgânica do Município

• *Art. 274* - Leis de iniciativa do Poder Executivo estabelecerão, com observância dos preceitos constitucionais e demais normas gerais de direito financeiro:

- I - o plano plurianual;
- II - as diretrizes orçamentárias;
- III - ***os orçamentos anuais.***

# Planejamento Orçamentário



## PLANO PLURIANUAL (PPA)

- Estabelece as diretrizes, os objetivos e as metas da administração pública.
- Apresenta os programas governamentais com seus custos, indicadores e metas para um período de 4 anos.

## LEI DE DIRETRIZES ORÇAMENTÁRIAS (LDO)

- Explicita metas, prioridades e condições de execução do orçamento anual.
- Orienta a LOA.

## LEI ORÇAMENTÁRIA ANUAL (LOA)

- Apresenta os programas que serão executados, suas ações, recursos, indicadores e metas por ano.

# Programa Governar com Você



Total de votos: 38.390



Votos e sugestões da população para a LDO 2025

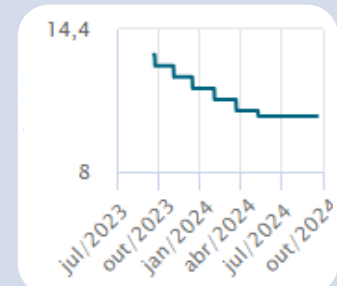
Período: 22/01 a 06/03/2024

Site: [www.governarcomvc.com.br](http://www.governarcomvc.com.br)

Aplicativo: SÃO BERNARDO NA PALMA DA MÃO.

# Cenário econômico atual

## Indicadores econômicos - 2024



**PIB**

**2,96%**

(Previsão Boletim Focus)

**Inflação**

**4,35%**

(Previsão Boletim Focus)

**Taxa de Câmbio**

**5,40**

(Previsão Boletim Focus)

**Taxa Selic\***

**11,25%**

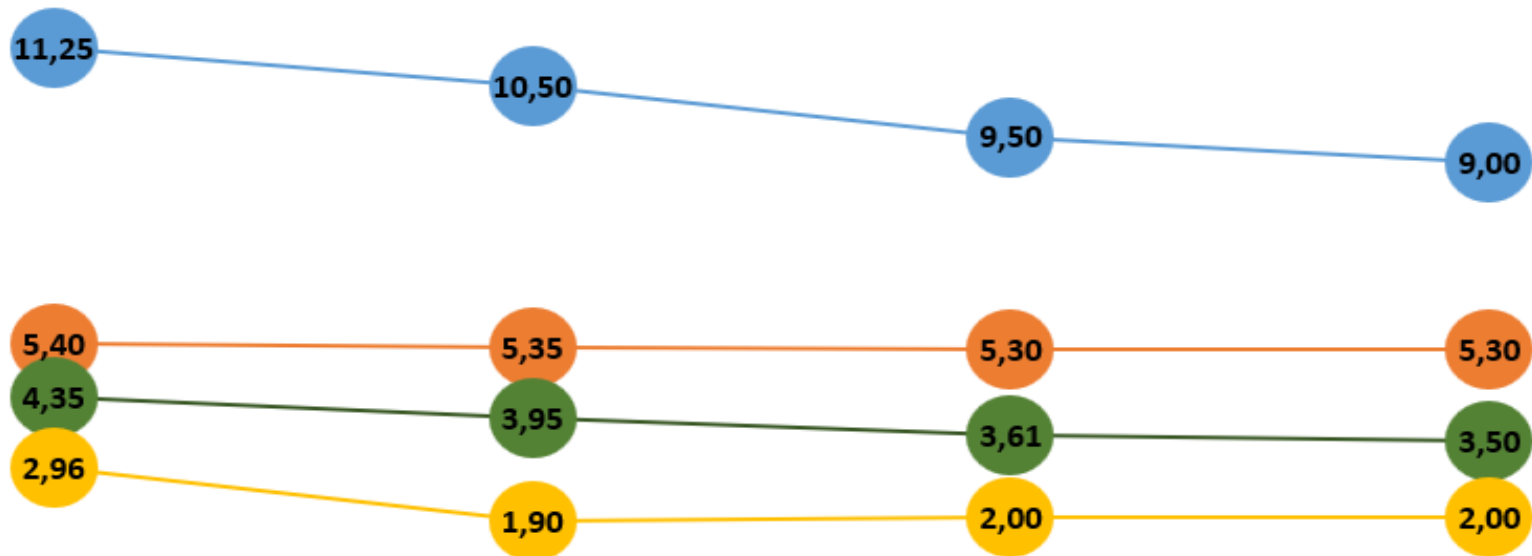
(Previsão Boletim Focus)

Fonte: Banco Central do Brasil/Relatório Focus, 13/09/2024

\* Taxa Selic atual 10,75% - Reunião COPOM, 18/09/2024



# Expectativas de mercado



2024

2025

2026

2027

● Selic (% a.a)

● Câmbio (R\$/US\$)

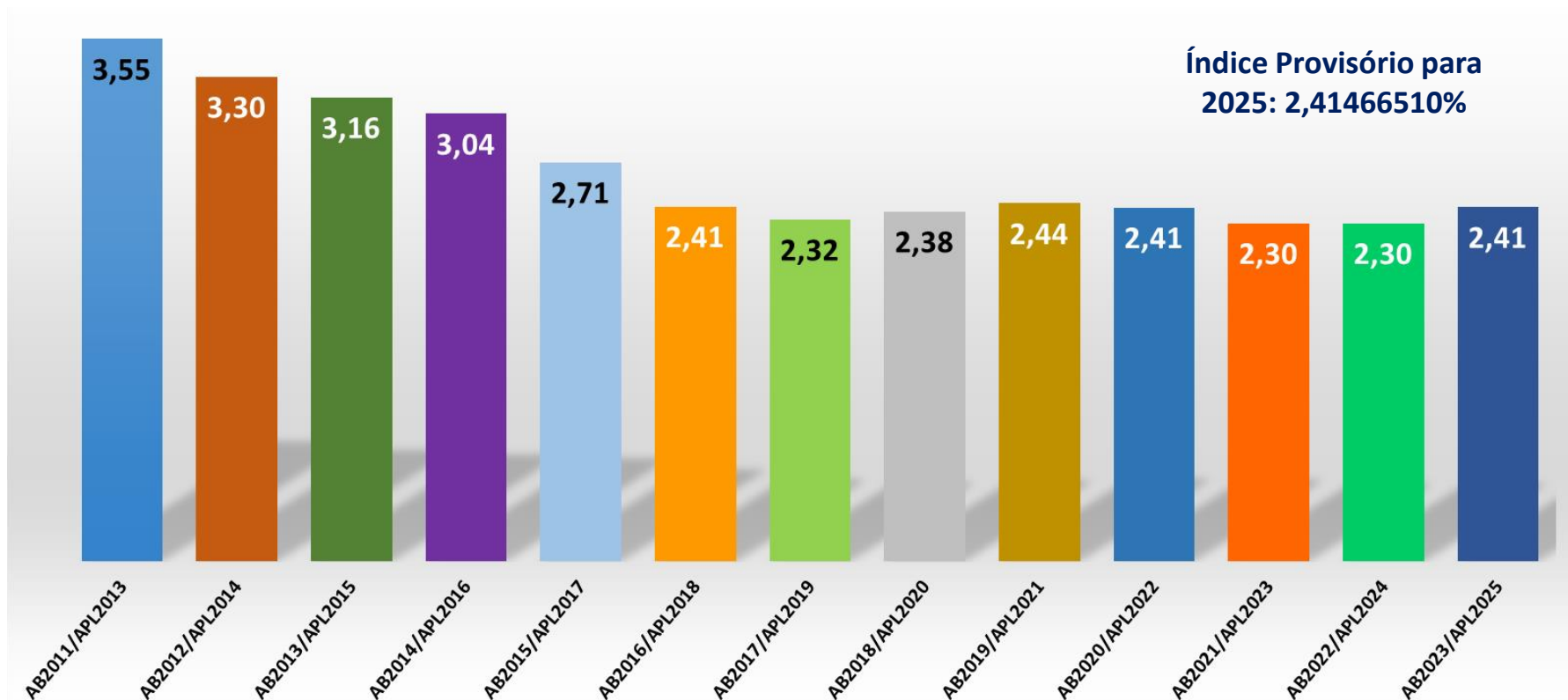
● IPCA (%)

● PIB (%)

Fonte: Banco Central do Brasil/Relatório Focus, 13/09/2024  
<https://www.bcb.gov.br/publicacoes/focus>

# Índice de participação no ICMS

## São Bernardo do Campo (em %)



Fonte:  
<https://www10.fazenda.sp.gov.br/DIPAM/ConsultaIndice/DipamConsultaIndicesFinais.aspx?anoBase=2022&indice=D>

COMPONENTES - Ano Base 2023/Ano Aplicação 2025			
Valor Adicionado	74,00%	Componente Fixo	2,00%
População	3,00%	Área Protegida	1,00%
Área Cultivada	5,00%	Vegetação Nativa	1,00%
Área Inundada	0,50%	Resíduos Sólidos	0,50%
Área cultivada	3,00%	PRE (IQEM)	10,00%

# Índice de participação no ICMS

**Lei nº 17.575, 11/11/2022**

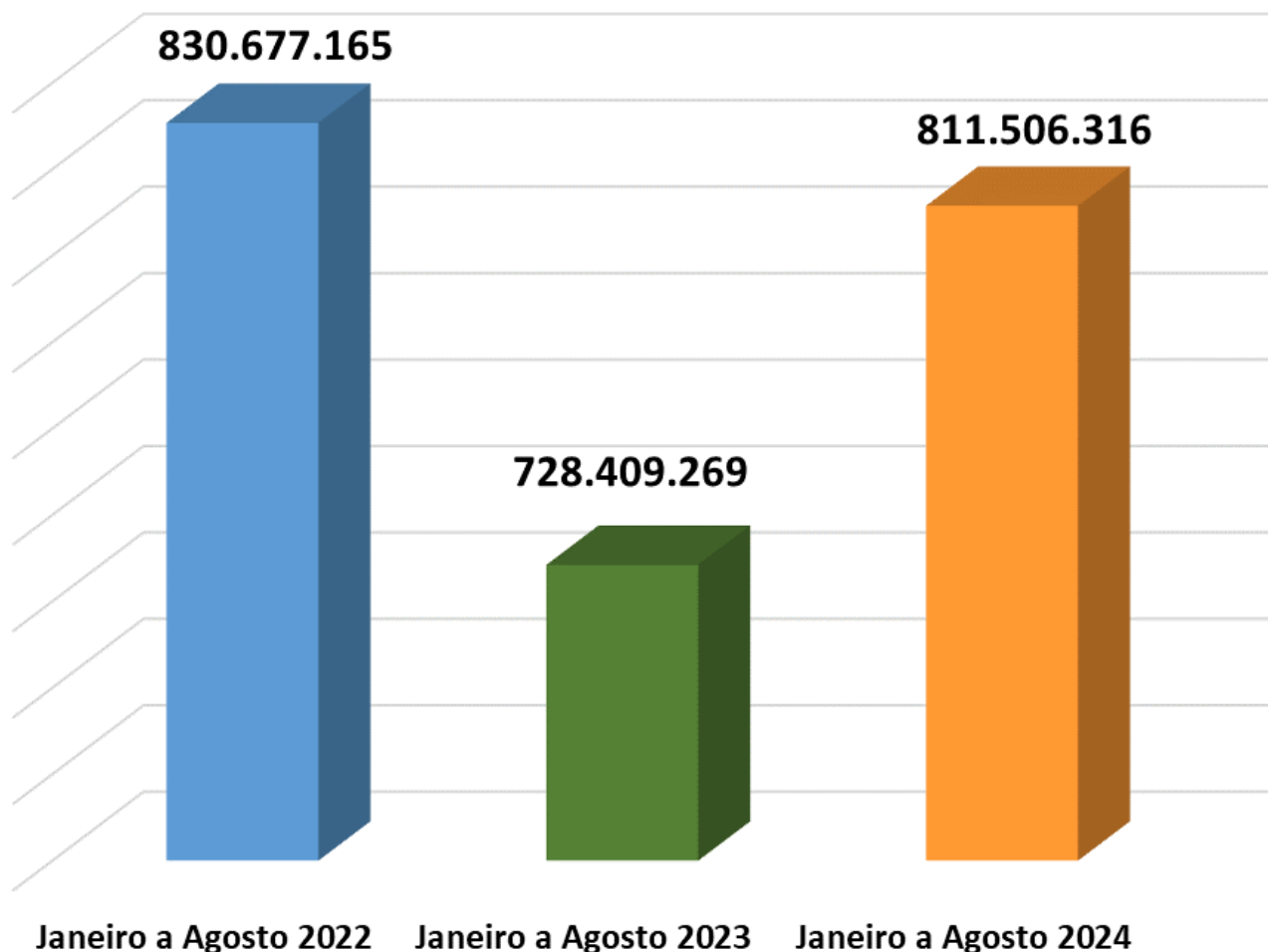


- ✓ Criou a Participação no Rateio da cota-parte da Educação (PRE)
- ✓ O PRE é composto por: Índice de Qualidade da Educação Municipal – IQEM, população, nível socioeconômico dos educandos e número de matrículas da rede municipal
- ✓ Passa a vigorar a partir do repasse do ano de 2025
- ✓ Para o ano base de 2023, que será apurado em 2024 e terá reflexo na arrecadação de 2025, o critério população que hoje é de 13% passará a 3%
- ✓ A diferença de 10% será remanejada para o PRE
- ✓ O critério população será reduzido até zerar, agregando-se ao IQEM a sua diferença, da seguinte forma:

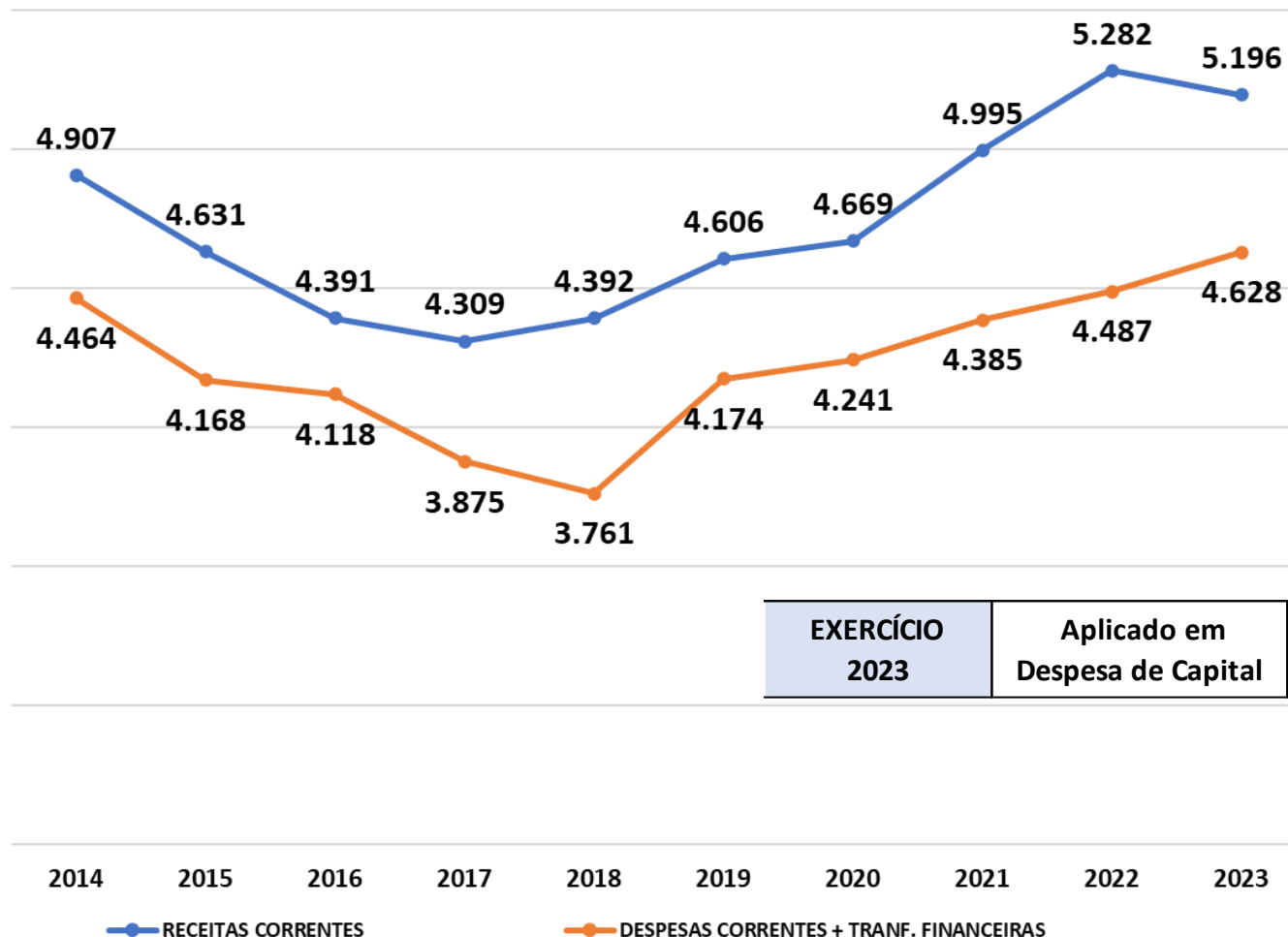
Ano Base	Ano Apuração	Ano Aplicação	População	PRE (IQEM)
2023	2024	2025	3,00%	10,00%
2024	2025	2026	2,00%	11,00%
2025	2026	2027	1,00%	12,00%
2026	2027	2028	0,00%	13,00%

# Evolução do repasse - ICMS

## 2024 x 2022



# Evolução anual da receita e despesa corrente liquidada + transferências financeiras - 2014 a 2023



Em mil R\$

EXERCÍCIO	Aplicado em Despesa de Capital
2023	568.000

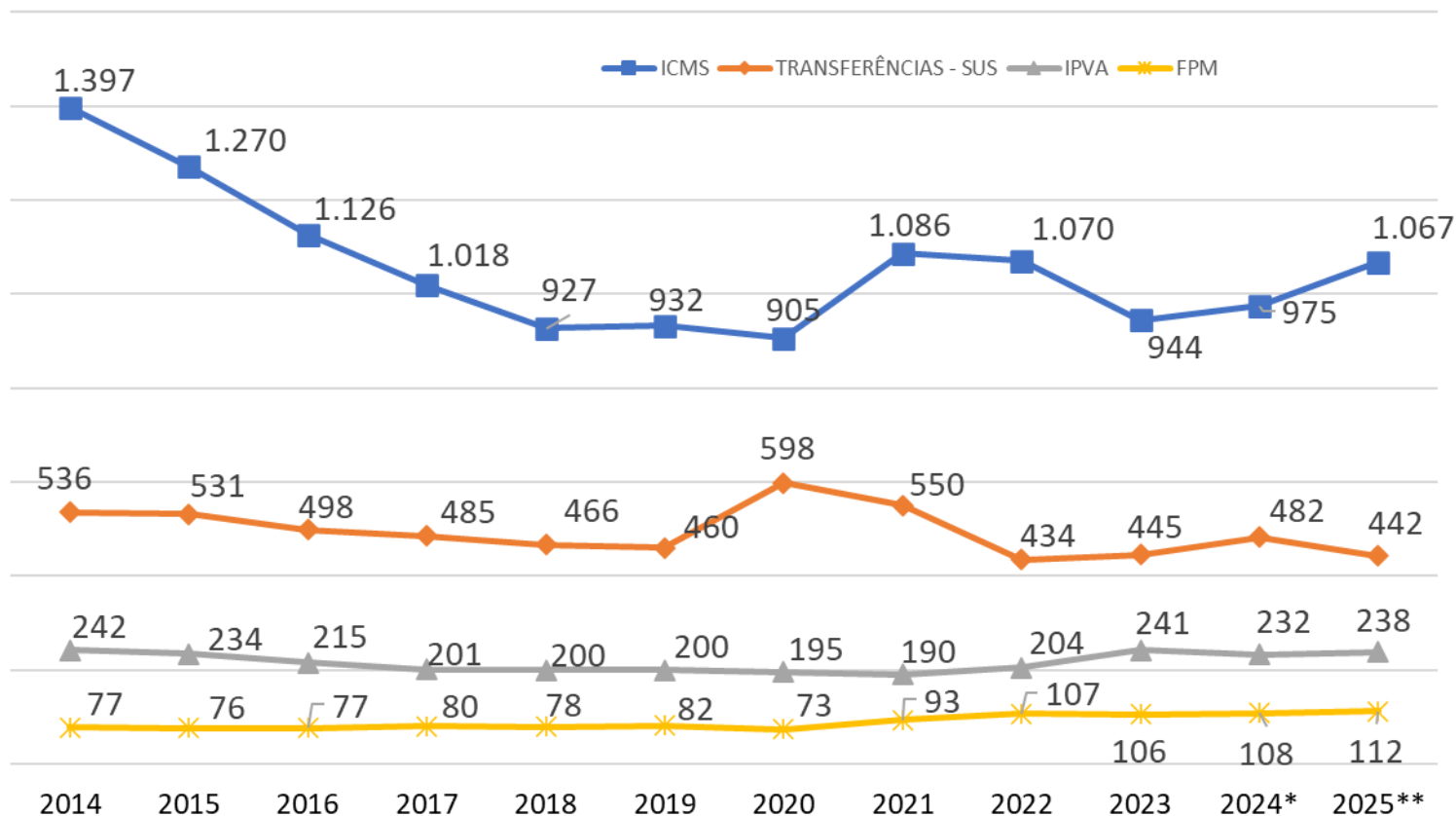
Em milhões R\$

	2014	2015	2016	2017	2018	2019	2020	2021	2022	2023
RECEITAS CORRENTES	4.907	4.631	4.391	4.309	4.392	4.606	4.669	4.995	5.282	5.196
DESPESAS CORRENTES + TRANF. FINANCEIRAS	4.464	4.168	4.118	3.875	3.761	4.174	4.241	4.385	4.487	4.628

Fonte: Sistema Financeiro. PMSBC. Valores a preços de agosto de 2024 (IPCA-IBGE)

# Evolução da receita arrecadada

## ICMS, Transferências SUS, IPVA e FPM - 2014 a 2025



Em milhões R\$

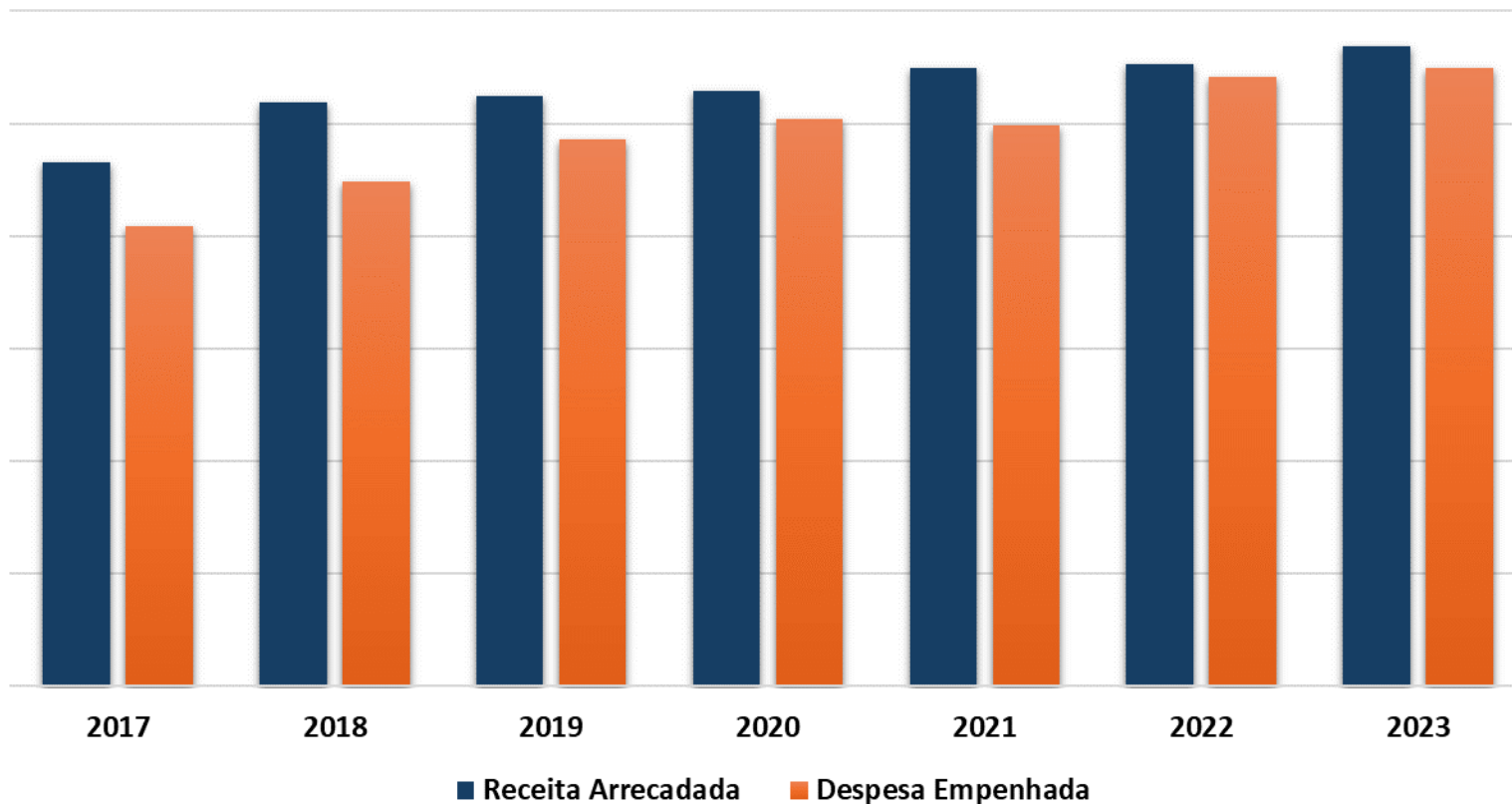
	2014	2015	2016	2017	2018	2019	2020	2021	2022	2023	2024*	2025**
ICMS	1.397	1.270	1.126	1.018	927	932	905	1.086	1.070	944	975	1.067
TRANSF. - SUS	536	531	498	485	466	460	598	550	434	445	482	442
IPVA	242	234	215	201	200	200	195	190	204	241	232	238
FPM	77	76	77	80	78	82	73	93	107	106	108	112

\* 7ª Revisão LOA 2024

\*\* LOA 2025

Fonte: Sistema Financeiro. PMSBC. Valores a preços de julho de 2024 (IPCA-IBGE)

# Histórico da Receita Arrecadada x Despesa Empenhada – 2017 a 2023



	2017	2018	2019	2020	2021	2022	2023
Receita Arrecadada	4.649.815	5.190.533	5.246.981	5.293.869	5.493.814	5.529.076	5.689.658
Despesa Empenhada	4.084.217	4.479.173	4.860.180	5.035.197	4.986.768	5.409.507	5.495.519

Fonte: Sistema Financeiro. PMSBC. Valores a preços de agosto de 2024 (IPCA-IBGE)



# ***DADOS DA LOA 2025***



# Dados Consolidados do Município



Valores em R\$ mil

Administração	LOA 2025	
<b>Direta</b>	<b>6.135.876</b>	<b>91,25%</b>
Recurso Tesouro	4.119.128	61,26%
Recursos Vinculados	2.016.748	29,99%
<b>Indireta</b>	<b>588.071</b>	<b>8,75%</b>
<b>Total Orçamento Fiscal</b>	<b>6.723.947</b>	<b>100,00%</b>

Obs. Os valores das transferências financeiras estão dentro do recurso tesouro.

Valores em R\$ mil

## Transferências Financeiras do Tesouro:

Instituto de Previdência de São Bernardo do Campo:.....	376.885
Câmara Municipal de São Bernardo do Campo:.....	100.000
<b>Total:.....</b>	<b>476.885</b>



# ***Receitas Estimadas***

# Fontes das Receitas Municipais



Receitas Próprias	Transferências da União e do Estado	Operações de crédito
Impostos: IPTU, ISSQN, ITBI, IRRF	Da União: FPM, ITR, IPI/Exp., Salário-Educação, SUS, Convênios	Com instituições nacionais: Caixa, Banco do Brasil, BNDES, instituições privadas
Taxas, Tarifas por Serviços Prestados	Do Estado: ICMS, IPVA, Convênios	Com instituições internacionais: BIRD, BID, CAF, instituições financeiras privadas
Outras receitas próprias: Aplicações financeiras, Contribuições Iluminação Pública etc.	FUNDEB (é uma transferência multigovernamental)	



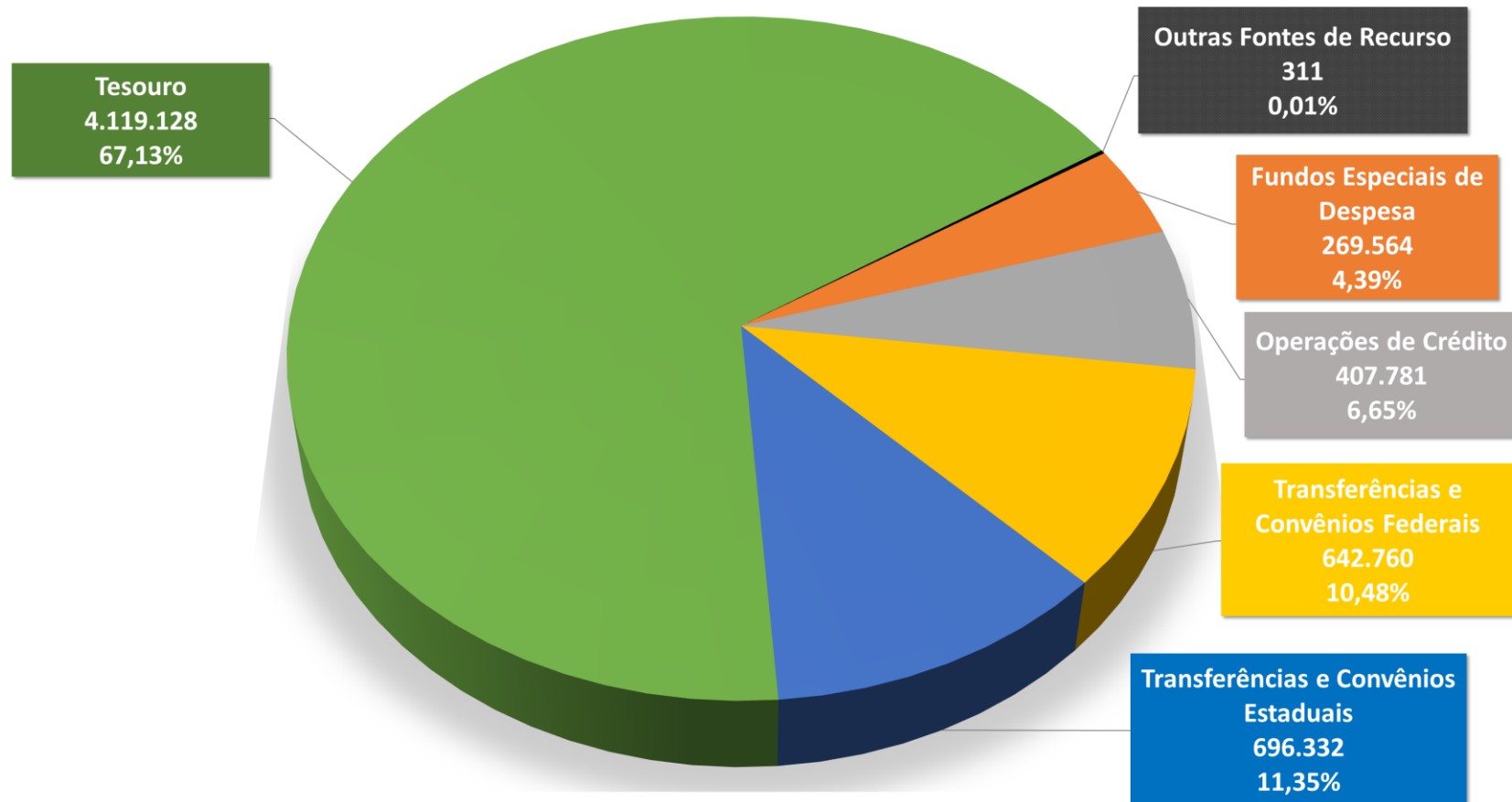
# Composição da Receita da Administração Direta e Indireta

Valores em R\$ mil

## LOA 2025

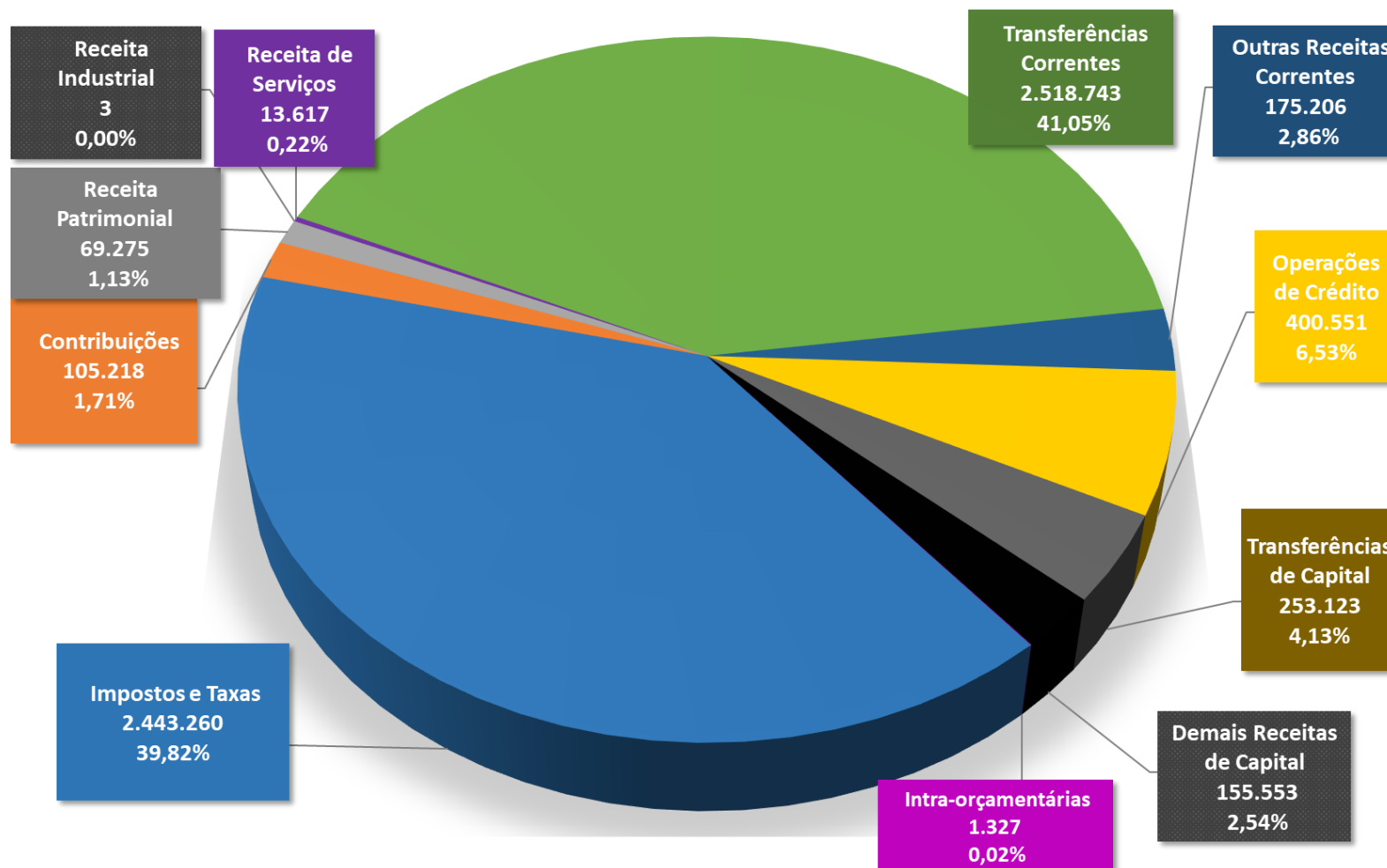
Prefeitura do Município de São Bernardo do Campo	6.135.876
Instituto de Previdência do Município de São Bernardo do Campo	552.616
Faculdade de Direito de São Bernardo do Campo	35.455
<b>Total da Receita</b>	<b>6.723.947</b>

# Receita da Administração Direta por Fonte de Recurso



**Total da Receita: R\$ 6.135.876**  
(Em R\$ mil)

# Composição da Receita da Adm. por Categoria Econômica

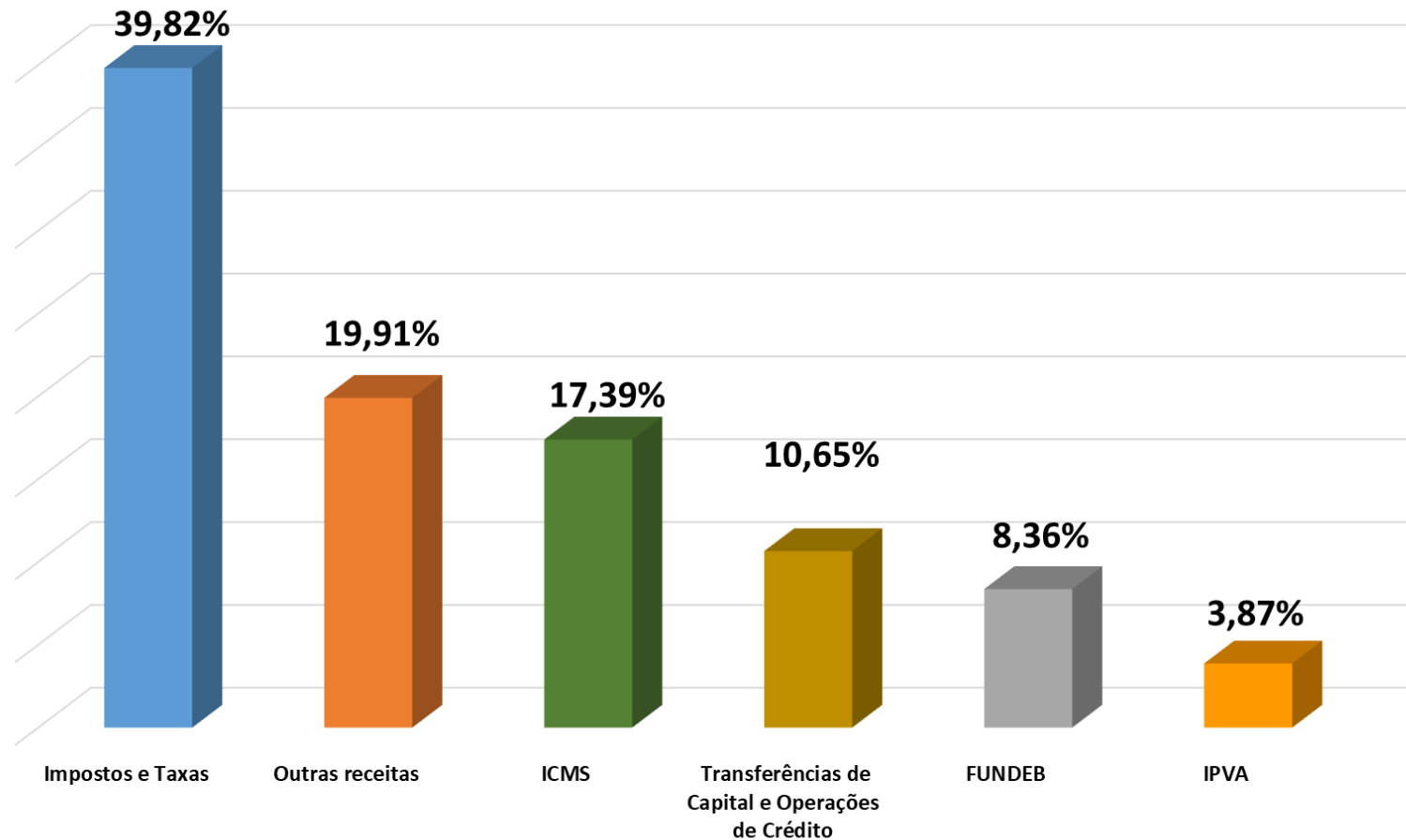


**Total da Receita: R\$ 6.135.876**

(Em R\$ mil)

# Composição da Receita

## Principais Itens da Adm. Direta



# Principais Impostos da Receita - Administração Direta



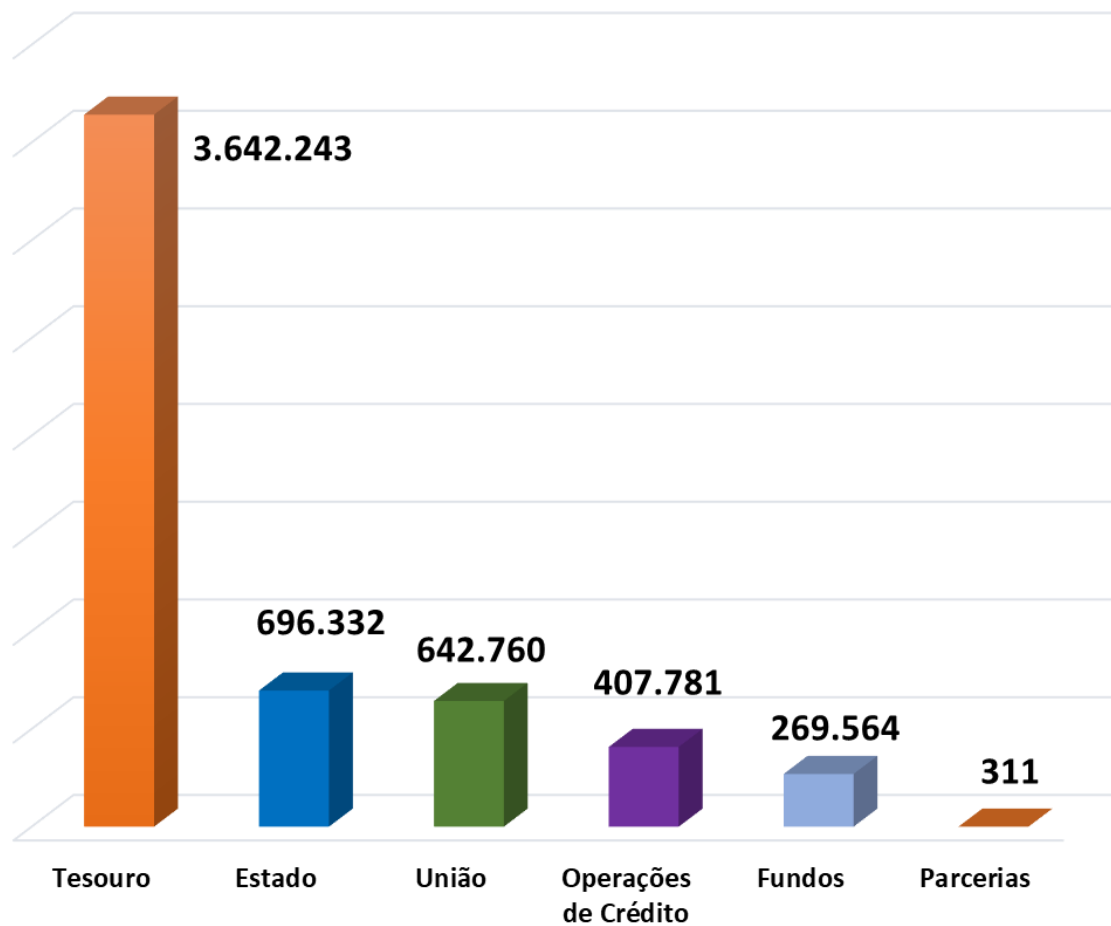
Principais Impostos	LOA 2025	% da Receita Total
ISS	931.965.000	15,19%
IPTU	744.910.000	12,14%
IRRF	352.691.000	5,75%
ITBI	141.620.000	2,31%
<b>Municipais</b>	<b>2.171.186.000</b>	<b>35,39%</b>
ICMS Líquido	1.066.972.000	17,39%
IPVA Líquido	237.508.000	3,87%
<b>Estaduais</b>	<b>1.304.480.000</b>	<b>21,26%</b>
<b>Principais Impostos</b>	<b>3.475.666.000</b>	<b>56,64%</b>
<b>Total da Receita</b>	<b>6.135.876.000</b>	<b>6.135.876.000</b>





# ***Despesas Fixadas***

# Despesa da Administração Direta por Fonte de Recursos



**Total da Despesa: R\$ 5.658.991**  
(Em R\$ mil)

# Despesa Total por Secretaria



Valores em R\$ mil

<b>SECRETARIA</b>	<b>LOA 2025</b>	<b>%</b>
Secretaria de Educação	1.359.042	24,02%
Secretaria de Saúde - Fundo de Saúde	1.328.440	23,47%
Secretaria de Transportes e Vias Públicas	737.059	13,02%
Secretaria de Serviços Urbanos	406.529	7,18%
Secretaria de Administração e Inovação	275.504	4,87%
Secretaria de Habitação	185.030	3,27%
Secretaria de Obras e Planejamento Estratégico	168.420	2,98%
Secretaria de Segurança Urbana	114.378	2,02%
Secretaria de Finanças	114.243	2,02%
Procuradoria Geral do Município	83.459	1,47%
Secretaria de Assistência Social	64.789	1,14%
Secretaria de Esportes e Lazer	55.800	0,99%
Secretaria de Cultura e Juventude	26.484	0,47%

# Despesa Total por Secretaria



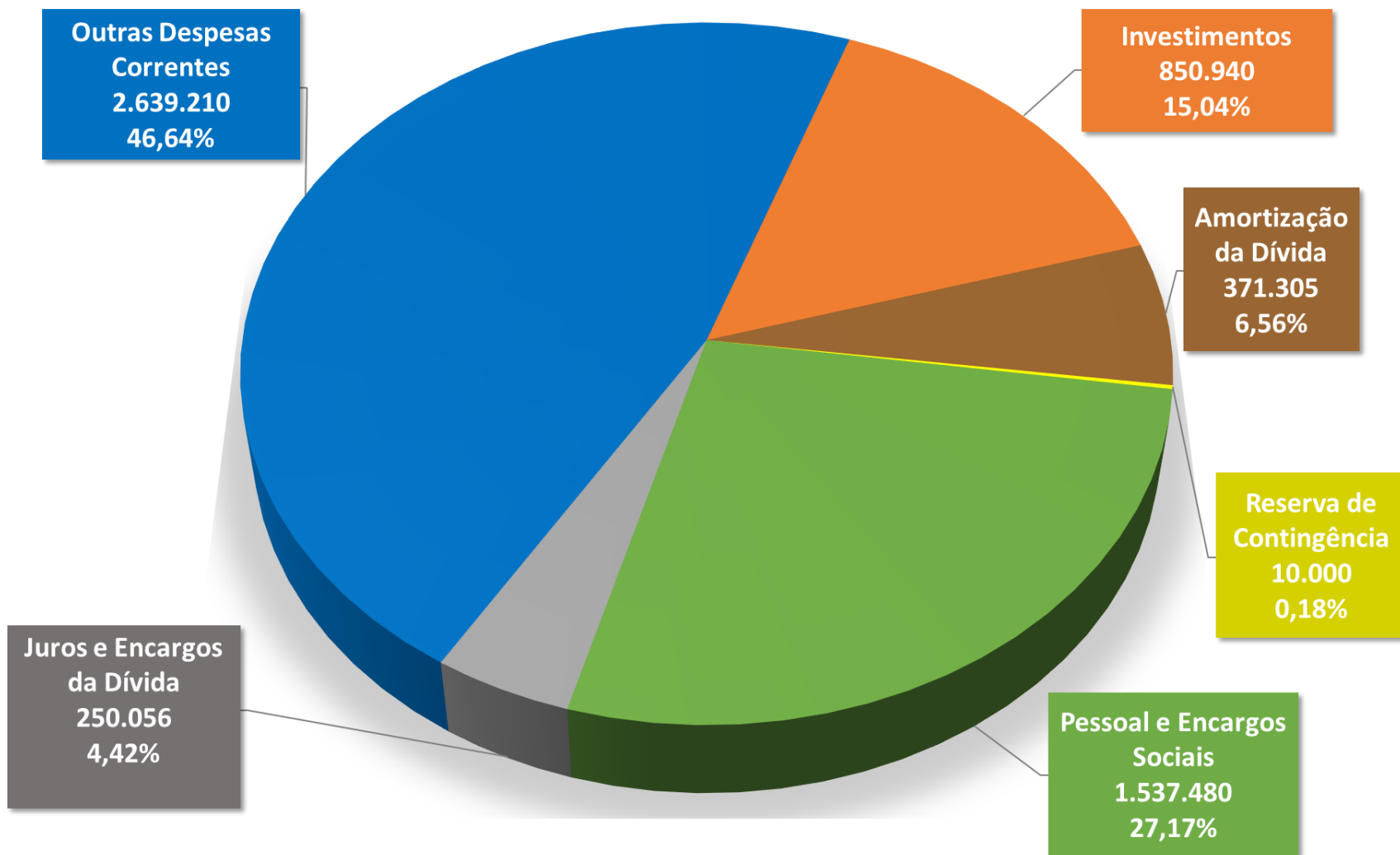
Valores em R\$ mil

SECRETARIA	LOA 2025	%
Secretaria de Comunicação	22.824	0,40%
Secretaria de Governo	19.323	0,34%
Secretaria de Meio Ambiente e Proteção Animal	14.578	0,26%
Secretaria de Desenv. Econômico, Ciência, Tecnologia, Trabalho e Turismo	10.751	0,19%
Secretaria de Cidadania e da Pessoa com Deficiência	6.079	0,11%
Gabinete do Prefeito	5.731	0,10%
Secretaria de Coordenação Governamental	4.994	0,09%
Secretaria de Chefia de Gabinete	4.010	0,07%
Secretaria de Concessões e Parcerias	2.954	0,05%
<b>Subtotal da Despesa por Secretaria</b>	<b>5.658.991.000</b>	<b>100,00%</b>
Transferências Financeiras	476.885	
<b>Total da Administração Direta</b>	<b>6.135.876</b>	

Valores em R\$ mil

Encargos Gerais do Município	LOA 2025	%
Dívida	562.389	87%
Reserva de Contingência	10.000	2%
Demais	76.181	12%
<b>Total</b>	<b>648.570</b>	<b>100%</b>

# Despesa da Administração Direta por Grupo



**Total da Despesa: R\$ 5.658.991**  
(Em R\$ mil)

# Financiamento dos Investimentos

## Administração Direta



Valores em R\$ mil

Fonte de Recursos	LOA 2025	% s/ Total
01 - Tesouro	128.195	2,27%
02 - Estado	116.135	2,05%
03 - Fundos	59.195	1,05%
05 - União	139.634	2,47%
07 - Operações de Crédito	407.781	7,21%
<b>Total</b>	<b>850.940</b>	<b>15,04%</b>
<b>Total - Administração Direta</b>	<b>5.658.991</b>	<b>100,00%</b>

# Aplicação Constitucional na Educação



**25,00%**

Aplicação Obrigatória



**26,00%**

LOA 2025

*Em R\$ mil*

<b>Receita de Transfer. e Impostos</b>	<b>LOA 2025</b>
ICMS	1.333.713
ISS	931.965
IPTU	744.910
IPVA	296.885
IR	352.691
ITBI	141.620
FPM	136.275
IPI - Exportação	7.266
ITR	280
<b>Total Transferências e Impostos</b>	<b>3.945.605</b>
Aplicação Obrigatória -25%	986.401
Aplicação Total em Educação - <b>26%</b>	1.025.857

# Manutenção e Funcionamento do Ensino



<b>Merenda Escolar</b>	<b>120.363.000,00</b>
Tesouro	68.352.000,00
União	52.011.000,00

<b>Uniforme Escolar</b>	<b>20.000.000,00</b>
Tesouro	20.000.000,00

<b>Material Escolar</b>	<b>3.015.000,00</b>
Tesouro - 25% EC	3.000.000,00
União	15.000,00

<b>Convênios e Parcerias</b>	<b>98.353.000,00</b>
Tesouro - 25% EC	98.323.000,00
Estado - Fundeb	30.000,00



# Estudantes e Unidades Escolares



Unidades Escolares	Quantidade
EMEBs – Escola Municipal de Educação Básica	173
EMEBE – Escola Municipal de Educação Especial	1
EMEBB – Escola Municipal de Educação Básica Bilíngue	1
Creches Parceiras	45
<b>Total de Unidades Escolares</b>	<b>220</b>

Número de Estudantes	Quantidade
Creche	11.498
Educação Infantil	15.383
Fundamental (do 1º ao 5º ano)	41.620
EJA - Educação de Jovens e Adultos	1.485
Educação Especial	145
Creches Parceiras	4.775
<b>Total de Estudantes</b>	<b>74.906</b>

\*dados quadro de movimento agosto/2024.

Nº de Estudantes em Período Integral	Quantidade
Creche	8.308
Educação Infantil	4.819
Fundamental (do 1º ao 5º ano)	8.230
Educação Especial	35
Creches Parceiras	4.775
<b>Total de Estudantes</b>	<b>26.167</b>

\*dados quadro de movimento agosto/2024.

# Aplicação Constitucional na Saúde



**15,00%**

**Aplicação Obrigatória**



**22,00%**

**LOA 2025**

*Em R\$ mil*

<b>Receita de Transferência e Impostos</b>	<b>LOA 2025</b>
ICMS	1.333.713
ISS	913.528
IPTU	693.184
IPVA	296.885
IR	405.532
ITBI	158.942
FPM	121.323
IPI - Exportação	7.266
ITR	280
<b>Total Transferências e Impostos</b>	<b>3.930.653</b>
Aplicação Obrigatória - 15%	589.598
Adicional de Recursos do Tesouro	275.204
<b>Aplicação Total em Saúde - 22%</b>	<b>864.802</b>

# Custos dos Hospitais

## Manutenção e Funcionamento



Hopital	Tesouro	Estado	União	Total
Hospital de clínicas	127.547.000	24.000.000	80.694.000	<b>232.241.000</b>
Hospital de urgência	94.304.000	2.568.000	75.509.000	<b>172.381.000</b>
HMU/Hospital da Mulher	61.353.000	-	54.950.000	<b>116.303.000</b>
Hospital Anchieta	35.880.000	-	42.949.000	<b>78.829.000</b>
<b>Total por Fonte</b>	<b>319.084.000</b>	<b>26.568.000</b>	<b>254.102.000</b>	<b>599.754.000</b>



# **Legislativo e Administração Indireta**



# Administração Indireta (Receita Própria dos Entes)

*Valores em R\$ mil*

<b>Ente Administrativo</b>	<b>LOA 2025</b>
Instituto de Previdência do Município de São Bernardo do Campo	552.616
Faculdade de Direito de São Bernardo do Campo	35.455
<b>Total</b>	<b>588.071</b>

# Despesa Total da Administração Indireta



Valores em R\$ mil

<b>Administração Indireta</b>	<b>LOA 2025</b>	<b>%</b>
Instituto de Previdência do Município de São Bernardo do Campo	941.424	88,40%
Câmara Municipal de São Bernardo do Campo	92.195	8,66%
Faculdade de Direito de São Bernardo do Campo	31.337	2,94%
<b>Total da Despesa da Administração Indireta</b>	<b>1.064.956</b>	<b>100,00%</b>

# Despesa Consolidada do Município



*Valores em R\$ mil*

	<b>LOA 2025</b>	<b>%</b>
Administração Direta	5.658.991	84,16%
Administração Indireta	1.064.956	15,84%
<b>Total</b>	<b>6.723.947</b>	<b>100,00%</b>



# **Acesso a Apresentação da Audiência Pública de Aprovação – LOA 2025:**

*<http://www.saobernardo.sp.gov.br/>*

- Acesso à Informação/Portal da Transparência
  - Planejamento Orçamentário
    - LOA
      - 2025