



MUNICÍPIO DE SÃO BERNARDO DO CAMPO
SECRETARIA DE FINANÇAS
DEPARTAMENTO DE CONTABILIDADE E CUSTOS

ANEXO 15 - DEMONSTRAÇÃO DAS VARIAÇÕES PATRIMONIAIS

EXERCÍCIO DE 2019

em R\$ 1,00

VARIAÇÕES PATRIMONIAIS QUANTITATIVAS

DESCRIÇÃO	EXERCÍCIO ATUAL	EXERCÍCIO ANTERIOR
VARIAÇÕES PATRIMONIAIS AUMENTATIVAS	5.258.819.645,80	5.581.508.446,51
IMPOSTOS, TAXAS E CONTRIBUIÇÕES DE MELHORIA	2.210.716.909,48	2.870.230.131,06
Impostos	1.508.659.832,06	1.880.037.044,88
Taxas	702.057.077,42	990.193.086,18
Contribuições de Melhoria	-	-
CONTRIBUIÇÕES	48.157.964,94	45.898.197,47
Contribuições Sociais	-	-
Contribuições de Intervenção no Domínio Econômico	-	-
Contribuição de Iluminação Pública	48.157.964,94	45.898.197,47
EXPLORAÇÃO E VENDAS DE BENS, SERVIÇOS E DIREITOS	157.219.831,88	11.907.494,71
Venda de Mercadorias	-	-
Venda de Produtos	-	-
Exploração de Bens e Direitos e Prestação de Serviços	157.219.831,88	11.907.494,71
VARIAÇÕES PATRIMONIAIS AUMENTATIVAS FINANCEIRAS	81.898.014,74	84.618.886,19
Juros e Encargos de Empréstimos e Financiamentos Concedidos	-	-
Juros e Encargos de Mora	35.393.964,61	30.058.489,04
Descontos Financeiros Obtidos	-	-
Variações Monetárias e Cambiais	-	-
Remuneração de Depósitos Bancários e Aplicações Financeiras	21.855.584,96	41.551.035,90
Outras Variações Patrimoniais Aumentativas - Financeiras	24.648.465,17	13.009.361,25
Atualização Monetária da Dívida Ativa	6.602.372,63	-
Atualização Monetária de Impostos e Taxas	18.046.092,54	-
TRANSFERÊNCIAS E DELEGAÇÕES RECEBIDAS	1.799.857.998,96	1.727.694.274,85
Transferências Intragovernamentais	5.169.719,87	10.694.652,79
Transferências Intergovernamentais	1.793.969.270,87	1.716.155.962,15
Transferências das Instituições Privadas	-	-
Transferências das Instituições Multigovernamentais	-	-
Transferências de Consórcios Públicos	-	-
Transferências do Exterior	-	-
Execução Orçamentária Delegada	-	-
Transferências de Pessoas Físicas	-	-
Outras Transferências e Delegações Recebidas	719.008,22	843.659,91
VALORIZAÇÃO E GANHOS COM ATIVOS	97.569.135,94	13.420.007,56
Reavaliação de Ativos	-	-
Ganhos com Alienação	41.694.083,03	10.022.164,83
Ganhos com Incorporação de Ativos	55.466.911,33	-
Ganhos com Desincorporação de Passivos	408.141,58	3.397.842,73
Reversão de Redução a Valor Recuperável	-	-
OUTRAS VARIAÇÕES PATRIMONIAIS AUMENTATIVAS	863.399.789,86	827.739.454,67
Variação Patrimonial Aumentativa a Classificar	-	-
Resultado Positivo de Participações	1.204.345,94	701.552,32
Reversão de Provisões e Ajustes de Perdas	-	-
Diversas Variações Patrimoniais Aumentativas	862.195.443,92	827.037.902,35
Amortização de Deságio em Investimentos	319.707.905,99	179.934.129,15
Multas Administrativas	114.109.047,89	100.702.628,07
Indenizações	44.276.315,65	48.811.338,46
Variações Patrimoniais Aumentativas Decorrentes de Fatos Geradores Diversos	384.102.174,39	497.589.806,67
Cobrança Administrativa Judicial Dívida Ativa Tributária e Não Tributária	378.952.157,45	497.589.806,67
Depósitos Judiciais e Administrativos LC 151/2015	5.150.016,94	-



MUNICÍPIO DE SÃO BERNARDO DO CAMPO
SECRETARIA DE FINANÇAS
DEPARTAMENTO DE CONTABILIDADE E CUSTOS

ANEXO 15 - DEMONSTRAÇÃO DAS VARIAÇÕES PATRIMONIAIS

EXERCÍCIO DE 2019

em R\$ 1,00

VARIAÇÕES PATRIMONIAIS QUANTITATIVAS

DESCRIÇÃO	EXERCÍCIO ATUAL	EXERCÍCIO ANTERIOR
VARIAÇÕES PATRIMONIAIS DIMINUTIVAS	7.140.594.527,57	3.830.947.605,70
PESSOAL E ENCARGOS	1.121.018.450,58	1.050.430.465,82
Remuneração a Pessoal	796.593.265,40	606.044.360,63
Encargos Patronais	252.862.484,27	229.365.844,55
Benefícios a Pessoal	32.100.517,98	27.477.922,67
Outras Variações Patrimoniais Diminutivas - Pessoal e Encargos	39.462.182,93	187.542.337,97
Indenizações e Restituições Trabalhistas	-	-
Outras VPD de Pessoal e Encargos	39.462.182,93	187.542.337,97
BENEFÍCIOS PREVIDENCIÁRIOS E ASSISTENCIAIS	-	-
Aposentadorias e Reformas	-	-
Pensões	-	-
Benefícios de Prestação Continuada	-	-
Benefícios Eventuais	-	-
Políticas Públicas de Transferência de Renda	-	-
Outros Benefícios Previdenciários e Assistenciais	-	-
Outros Benefícios Previdenciários - RPPS	-	-
Salário-Família	-	-
Outros Benefícios Previdenciários e Assistenciais	-	-
USO DE BENS, SERVIÇOS E CONSUMO DE CAPITAL FIXO	1.492.707.314,41	1.313.976.550,53
Uso de Material de Consumo	109.785.774,80	100.236.081,24
Serviços	1.382.921.539,61	1.213.740.469,29
Depreciação, Amortização de Exaustão	-	-
VARIAÇÕES PATRIMONIAIS DIMINUTIVAS FINANCEIRAS	159.869.126,75	114.871.570,71
Juros e Encargos de Empréstimos e Financiamentos Obtidos	110.000.796,61	91.502.697,09
Juros e Encargos de Mora	20.204,63	-
Variações Monetárias e Cambiais	49.848.125,51	22.493.899,27
Descontos Financeiros Concedidos	-	855.698,99
Outras Variações Patrimoniais Diminutivas – Financeiras	-	19.275,36
TRANSFERÊNCIAS E DELEGAÇÕES CONCEDIDAS	455.047.588,15	410.555.186,06
Transferências Intragovernamentais	366.802.774,87	337.341.905,59
Transferências Intergovernamentais	65.751.913,85	55.961.153,71
Transferências a Instituições Privadas	6.630.345,09	3.675.470,22
Transferências a Instituições Multigovernamentais	15.803.447,30	9.423.324,80
Transferências a Consórcios Públicos	59.107,04	4.153.331,74
Transferências ao Exterior	-	-
Execução Orçamentária Delegada	-	-
Outras Transferências e Delegações Concedidas	-	-
DESVALORIZAÇÃO E PERDA DE ATIVOS	2.922.012.934,34	234.909.506,28
Redução a Valor Recuperável e Provisão para Perdas	2.419.162.459,15	12.163.317,00
Perdas com Alienação	-	-
Perdas Involuntárias	-	-
Incorporação de Passivos	-	-
Desincorporação de Ativos	502.850.475,19	222.746.189,28
TRIBUTÁRIAS	34.278.141,19	31.045.347,45
Impostos, Taxas e Contribuições de Melhoria	-	-
Contribuições Sociais	34.278.141,19	31.045.347,45



MUNICÍPIO DE SÃO BERNARDO DO CAMPO
SECRETARIA DE FINANÇAS
DEPARTAMENTO DE CONTABILIDADE E CUSTOS


ANEXO 15 - DEMONSTRAÇÃO DAS VARIAÇÕES PATRIMONIAIS


EXERCÍCIO DE 2019

em R\$ 1,00

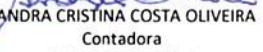
VARIAÇÕES PATRIMONIAIS QUANTITATIVAS

DESCRIÇÃO	EXERCÍCIO ATUAL	EXERCÍCIO ANTERIOR
CUSTO DAS MERCADORIAS VENDIDAS, DOS PRODUTOS VENDIDOS E DOS SERVIÇOS PRESTADOS	-	-
OUTRAS VARIAÇÕES PATRIMONIAIS DIMINUTIVAS	955.660.972,15	675.158.978,85
Premiações	982.571,53	933.332,12
Resultado Negativo de Participações	-	-
Incentivos	2.289.195,34	2.936.691,80
Subvenções Econômicas	-	-
Participações e Contribuições	-	-
VPD de Constituição de Provisões	488.331.295,68	284.273.063,81
Diversas Variações Patrimoniais Diminutivas	464.057.909,60	387.015.891,12
Amortização de Ágio em Investimentos	366.918.782,84	285.725.001,81
Indenizações e Restituições	93.634.559,35	101.290.889,31
Variações Patrimoniais Diminutivas Decorrentes de Fatos Geradores Diversos intra-Orçamentários	3.504.567,41	-
RESULTADO PATRIMONIAL DO PERÍODO	(1.881.774.881,77)	1.750.560.840,81


ROGÉRIA LEITE SOARES GOMES
Diretora
Depto. de Contabilidade e Custos


MARIA ISABEL DA SILVA COSTA
Diretora
Divisão de Contabilidade


ABMAEL EVANGELISTA DA ROCHA
Diretor
Seção de Contabilidade


SANDRA CRISTINA COSTA OLIVEIRA
Contadora
CRC 1SP250840/O-7


ORLANDO MORANDO JUNIOR
Prefeito


JOSÉ LUIZ GAVINELLI
Secretário de Finanças