



MUNICÍPIO DE SÃO BERNARDO DO CAMPO
SECRETARIA DE FINANÇAS
DEPARTAMENTO DE CONTABILIDADE E CUSTOS

ANEXO 15 - DEMONSTRAÇÃO DAS VARIAÇÕES PATRIMONIAIS

EXERCÍCIO DE 2020

em R\$ 1,00

VARIAÇÕES PATRIMONIAIS QUANTITATIVAS

DESCRIÇÃO	EXERCÍCIO ATUAL	EXERCÍCIO ANTERIOR
VARIAÇÕES PATRIMONIAIS AUMENTATIVAS	4.906.619.551,77	5.258.819.645,80
IMPOSTOS, TAXAS E CONTRIBUIÇÕES DE MELHORIA	1.434.184.562,00	2.210.716.909,48
Impostos	857.532.179,35	1.508.659.832,06
Taxas	576.652.382,65	702.057.077,42
Contribuições de Melhoria	-	-
CONTRIBUIÇÕES	73.668.208,13	48.157.964,94
Contribuição de Iluminação Pública	73.668.208,13	48.157.964,94
EXPLORAÇÃO E VENDAS DE BENS, SERVIÇOS E DIREITOS	101.217.490,73	157.219.831,88
Venda de Mercadorias	-	-
Venda de Produtos	-	-
Exploração de Bens e Direitos e Prestação de Serviços	101.217.490,73	157.219.831,88
VARIAÇÕES PATRIMONIAIS AUMENTATIVAS FINANCEIRAS	54.932.070,12	81.898.014,74
Juros e Encargos de Empréstimos e Financiamentos Concedidos	-	-
Juros e Encargos de Mora	31.560.275,98	35.393.964,61
Descontos Financeiros Obtidos	-	-
Variações Monetárias e Cambiais	-	-
Descontos Financeiros Obtidos	-	-
Remuneração de Depósitos Bancários e Aplicações Financeiras	10.338.000,52	21.855.584,96
Outras Variações Patrimoniais Aumentativas - Financeiras	13.033.793,62	24.648.465,17
Atualização Monetária da Dívida Ativa	-	6.602.372,63
Atualização Monetária de Impostos e Taxas	13.033.793,62	18.046.092,54
TRANSFERÊNCIAS E DELEGAÇÕES RECEBIDAS	2.125.753.884,52	1.799.857.998,96
Transferências Intragovernamentais	6.016.798,99	5.169.719,87
Transferências Intergovernamentais	2.118.082.522,82	1.793.969.270,87
Transferências das Instituições Privadas	667.023,78	-
Outras Transferências e Delegações Recebidas	987.538,93	719.008,22
VALORIZAÇÃO E GANHOS COM ATIVOS	67.465.263,86	97.569.135,94
Reavaliação de Ativos	-	-
Ganhos com Alienação	16.538.359,96	41.694.083,03
Ganhos com Incorporação de Ativos	50.034.976,76	55.466.911,33
Ganhos com Desincorporação de Passivos	891.927,14	408.141,58
Reversão de Redução a Valor Recuperável	-	-
OUTRAS VARIAÇÕES PATRIMONIAIS AUMENTATIVAS	1.049.398.072,41	863.399.789,86
Variação Patrimonial Aumentativa a Classificar	-	-
Resultado Positivo de Participações	524.884,29	1.204.345,94
Reversão de Provisões e Ajustes de Perdas	223.808.270,17	-
Diversas Variações Patrimoniais Aumentativas	825.064.917,95	862.195.443,92
Amortização de Deságio em Investimentos	263.021.583,20	319.707.905,99
Multas Administrativas	34.406.651,45	114.109.047,89
Indenizações e Restituições	57.794.644,61	44.276.315,65
Variações Patrimoniais Aumentativas Decorrentes de Fatos Geradores Diversos	469.842.038,69	384.102.174,39
Cobrança Administrativa Judicial Dívida Ativa Tributária e Não Tributária	451.437.227,52	378.952.157,45
Depósitos Judiciais e Administrativos LC 151/2015	10.948.697,43	5.150.016,94
Demais Ingressos	2.991.720,62	-
Atualização dos Precatórios	4.464.393,12	-

ck



MUNICÍPIO DE SÃO BERNARDO DO CAMPO
SECRETARIA DE FINANÇAS
DEPARTAMENTO DE CONTABILIDADE E CUSTOS

ANEXO 15 - DEMONSTRAÇÃO DAS VARIAÇÕES PATRIMONIAIS

EXERCÍCIO DE 2020

em R\$ 1,00

VARIAÇÕES PATRIMONIAIS QUANTITATIVAS

DESCRIÇÃO	EXERCÍCIO ATUAL	EXERCÍCIO ANTERIOR
VARIAÇÕES PATRIMONIAIS DIMINUTIVAS	5.202.153.632,76	7.140.594.527,57
PESSOAL E ENCARGOS	1.076.888.285,38	1.121.018.450,58
Remuneração a Pessoal	862.574.585,60	796.593.265,40
Encargos Patronais	191.549.872,09	252.862.484,27
Benefícios a Pessoal	22.200.068,71	32.100.517,98
Custo de Pessoal e Encargos	-	-
Outras Variações Patrimoniais Diminutivas - Pessoal e Encargos	563.758,98	39.462.182,93
Indenizações e Restituições Trabalhistas	-	-
Outras VPD de Pessoal e Encargos	-	39.462.182,93
BENEFÍCIOS PREVIDENCIÁRIOS E ASSISTENCIAIS	7.198.706,41	-
Aposentadorias e Reformas	-	-
Benefícios Eventuais	6.351.282,98	-
Políticas Públicas de Transferência de Renda	-	-
Outros Benefícios Previdenciários e Assistenciais	847.423,43	-
USO DE BENS, SERVIÇOS E CONSUMO DE CAPITAL FIXO	1.884.488.248,85	1.492.707.314,41
Uso de Material de Consumo	167.325.425,91	109.785.774,80
Serviços	1.717.162.822,94	1.382.921.539,61
Depreciação, Amortização de Exaustão	-	-
VARIAÇÕES PATRIMONIAIS DIMINUTIVAS FINANCEIRAS	159.494.438,84	159.869.126,75
Juros e Encargos de Empréstimos e Financiamentos Obtidos	93.225.531,86	110.000.796,61
Juros e Encargos de Mora	-	20.204,63
Variações Monetárias e Cambiais	66.155.758,02	49.848.125,51
Descontos Financeiros Concedidos	-	-
Outras Variações Patrimoniais Diminutivas – Financeiras	113.148,96	-
TRANSFERÊNCIAS E DELEGAÇÕES CONCEDIDAS	655.502.866,45	455.047.588,15
Transferências Intragovernamentais	537.348.326,87	366.802.774,87
Transferências Intergovernamentais	94.654.363,10	65.751.913,85
Transferências a Instituições Privadas	4.019.837,58	6.630.345,09
Transferências a Instituições Multigovernamentais	16.751.662,90	15.803.447,30
Transferências a Consórcios Públicos	2.728.676,00	59.107,04
Outras Transferências e Delegações Concedidas	-	-
DESVALORIZAÇÃO E PERDA DE ATIVOS	93.663.369,06	2.922.012.934,34
Redução a Valor Recuperável e Provisão para Perdas	12.014.019,02	2.419.162.459,15
Incorporação de Passivos	15.404.947,27	-
Desincorporação de Ativos	66.244.402,77	502.850.475,19
TRIBUTÁRIAS	43.335.558,89	34.278.141,19
Contribuições Sociais	43.335.558,89	34.278.141,19

Handwritten signatures and initials in blue ink, including a large signature and several smaller initials.



MUNICÍPIO DE SÃO BERNARDO DO CAMPO
SECRETARIA DE FINANÇAS
DEPARTAMENTO DE CONTABILIDADE E CUSTOS

ANEXO 15 - DEMONSTRAÇÃO DAS VARIAÇÕES PATRIMONIAIS


EXERCÍCIO DE 2020

em R\$ 1,00


VARIAÇÕES PATRIMONIAIS QUANTITATIVAS

DESCRIÇÃO	EXERCÍCIO ATUAL	EXERCÍCIO ANTERIOR
CUSTO DAS MERCADORIAS VENDIDAS, DOS PRODUTOS VENDIDOS E DOS SERVIÇOS PRESTADO	-	-
OUTRAS VARIAÇÕES PATRIMONIAIS DIMINUTIVAS	1.281.582.158,88	955.660.972,15
Premiações	6.039.383,93	982.571,53
Resultado Negativo de Participações	-	-
Incentivos	4.162.703,69	2.289.195,34
Subvenções Econômicas	-	-
Participações e Contribuições	-	-
VPD de Constituição de Provisões	348.531.101,11	488.331.295,68
Diversas Variações Patrimoniais Diminutivas	922.848.970,15	464.057.909,60
Amortização de Ágio em Investimentos	823.114.035,81	366.918.782,84
Indenizações e Restituições	87.066.213,65	93.634.559,35
Variações Patrimoniais Diminutivas Decorrentes de Fatos Geradores Diversos Intra-Orçamentários	12.668.720,69	3.504.567,41
RESULTADO PATRIMONIAL DO PERÍODO	(295.534.080,99)	(1.881.774.881,77)



ROGÉRIA LEITE SOARES GOMES
Diretora
Depto. de Contabilidade e Custos


MARIA ISABEL DA SILVA COSTA
Diretora
Divisão de Contabilidade


ABMAEL EVANGELISTA DA ROCHA
Diretor
Seção de Contabilidade


SANDRA CRISTINA COSTA OLIVEIRA
Contadora
CRC 1SP250840/O-7


ORLANDO MORANDO JUNIOR
Prefeito


JOSÉ LUIZ GAVINELLI
Secretário de Finanças