



MUNICÍPIO DE SÃO BERNARDO DO CAMPO  
SECRETARIA DE FINANÇAS  
DEPARTAMENTO DE CONTABILIDADE E CUSTOS

ANEXO 15 - DEMONSTRAÇÃO DAS VARIAÇÕES PATRIMONIAIS

EXERCÍCIO DE 2021

em R\$ 1,00

VARIAÇÕES PATRIMONIAIS QUANTITATIVAS

DESCRIÇÃO	EXERCÍCIO ATUAL	EXERCÍCIO ANTERIOR
<b>VARIAÇÕES PATRIMONIAIS AUMENTATIVAS</b>	<b>6.816.134.232,30</b>	<b>4.906.619.551,77</b>
<b>IMPOSTOS, TAXAS E CONTRIBUIÇÕES DE MELHORIA</b>	<b>1.772.782.085,48</b>	<b>1.434.184.562,00</b>
Impostos	1.569.046.461,84	857.532.179,35
Taxas	203.735.623,64	576.652.382,65
Contribuições de Melhoria	-	-
<b>CONTRIBUIÇÕES</b>	<b>67.838.271,09</b>	<b>73.668.208,13</b>
Contribuição de Iluminação Pública	67.838.271,09	73.668.208,13
<b>EXPLORAÇÃO E VENDAS DE BENS, SERVIÇOS E DIREITOS</b>	<b>68.568.744,25</b>	<b>101.217.490,73</b>
Venda de Mercadorias	-	-
Venda de Produtos	-	-
Exploração de Bens e Direitos e Prestação de Serviços	68.568.744,25	101.217.490,73
<b>VARIAÇÕES PATRIMONIAIS AUMENTATIVAS FINANCEIRAS</b>	<b>99.573.898,45</b>	<b>54.932.070,12</b>
Juros e Encargos de Empréstimos e Financiamentos Concedidos	-	-
Juros e Encargos de Mora	52.131.681,86	31.560.275,98
Descontos Financeiros Obtidos	-	-
Variações Monetárias e Cambiais	-	-
Descontos Financeiros Obtidos	-	-
Remuneração de Depósitos Bancários e Aplicações Financeiras	23.735.198,62	10.338.000,52
Outras Variações Patrimoniais Aumentativas - Financeiras	23.707.017,97	13.033.793,62
Atualização Monetária dos Financiamentos	17.611.410,88	13.033.793,62
Atualização Monetária dos Precatórios	4.120.308,95	-
Encargos Financeiros	1.741.350,68	-
Outras Variações Patrimoniais Aumentativas Financeiras	233.947,46	-
<b>TRANSFERÊNCIAS E DELEGAÇÕES RECEBIDAS</b>	<b>2.358.590.904,78</b>	<b>2.125.753.884,52</b>
Transferências Intragovernamentais	49.058.155,64	6.016.798,99
Transferências Intergovernamentais	2.308.221.706,34	2.118.082.522,82
Transferências das Instituições Privadas	-	667.023,78
Outras Transferências e Delegações Recebidas	1.311.042,80	987.538,93
<b>VALORIZAÇÃO E GANHOS COM ATIVOS</b>	<b>761.546.598,11</b>	<b>67.465.263,86</b>
Reavaliação de Ativos	482.615.602,76	-
Ganhos com Alienação	49.044.923,31	16.538.359,96
Ganhos com Incorporação de Ativos	229.549.987,14	50.034.976,76
Ganhos com Desincorporação de Passivos	336.084,90	891.927,14
Reversão de Redução a Valor Recuperável	-	-
<b>OUTRAS VARIAÇÕES PATRIMONIAIS AUMENTATIVAS</b>	<b>1.687.233.730,14</b>	<b>1.049.398.072,41</b>
Variação Patrimonial Aumentativa a Classificar	-	-
Resultado Positivo de Participações	27.779,84	524.884,29
Reversão de Provisões e Ajustes de Perdas	356.596.788,52	223.808.270,17
Diversas Variações Patrimoniais Aumentativas	1.330.609.161,78	825.064.917,95
Amortização de Deságio em Investimentos	351.227.227,99	263.021.583,20
Multas Administrativas	58.319.538,42	34.406.651,45
Indenizações e Restituições	48.010.154,08	57.794.644,61
Variações Patrimoniais Aumentativas Decorrentes de Fatos Geradores Diversos	872.751.967,59	469.842.038,69
Cobrança Administrativa Judicial Dívida Ativa Tributária e Não Tributária	843.958.176,00	451.437.227,52
Depósitos Judiciais e Administrativos LC 151/2015	28.791.933,21	10.948.697,43
Demais Ingressos	1.858,38	2.991.720,62
Atualização dos Precatórios	-	4.464.393,12
Variações Patrimoniais Aumentativas Decorrentes de Fatos Geradores Diversos - Intra	300.273,70	-



MUNICÍPIO DE SÃO BERNARDO DO CAMPO  
SECRETARIA DE FINANÇAS  
DEPARTAMENTO DE CONTABILIDADE E CUSTOS

ANEXO 15 - DEMONSTRAÇÃO DAS VARIAÇÕES PATRIMONIAIS

EXERCÍCIO DE 2021

em R\$ 1,00

VARIAÇÕES PATRIMONIAIS QUANTITATIVAS

DESCRIÇÃO	EXERCÍCIO ATUAL	EXERCÍCIO ANTERIOR
<b>VARIAÇÕES PATRIMONIAIS DIMINUTIVAS</b>	<b>5.858.849.282,57</b>	<b>5.202.153.632,76</b>
<b>PESSOAL E ENCARGOS</b>	<b>1.048.196.422,83</b>	<b>1.076.888.285,38</b>
Remuneração a Pessoal	830.859.227,48	862.574.585,60
Encargos Patronais	197.021.119,13	191.549.872,09
Benefícios a Pessoal	20.290.626,95	22.200.068,71
Custo de Pessoal e Encargos	-	-
Outras Variações Patrimoniais Diminutivas - Pessoal e Encargos	25.449,27	563.758,98
Indenizações e Restituições Trabalhistas	-	-
Outras VPD de Pessoal e Encargos	25.449,27	-
<b>BENEFÍCIOS PREVIDENCIÁRIOS E ASSISTENCIAIS</b>	<b>8.363.823,43</b>	<b>7.198.706,41</b>
Aposentadorias e Reformas	-	-
Pensões	-	-
Benefícios de Prestação Continuada	-	-
Benefícios Eventuais	-	6.351.282,98
Políticas Públicas de Transferência de Renda	-	-
Outros Benefícios Previdenciários e Assistenciais	8.363.823,43	847.423,43
Outros Benefícios Previdenciários - RPPS	-	-
Salário-Família	-	-
Outros Benefícios Previdenciários e Assistenciais	-	-
<b>USO DE BENS, SERVIÇOS E CONSUMO DE CAPITAL FIXO</b>	<b>2.099.842.050,01</b>	<b>1.884.488.248,85</b>
Uso de Material de Consumo	196.186.481,45	167.325.425,91
Serviços	1.865.777.241,57	1.717.162.822,94
Depreciação, Amortização de Exaustão	37.878.326,99	-
<b>VARIAÇÕES PATRIMONIAIS DIMINUTIVAS FINANCEIRAS</b>	<b>178.259.331,55</b>	<b>159.494.438,84</b>
Juros e Encargos de Empréstimos e Financiamentos Obtidos	116.295.405,46	93.225.531,86
Juros e Encargos de Mora	-	-
Variações Monetárias e Cambiais	61.638.910,22	66.155.758,02
Descontos Financeiros Concedidos	-	-
Outras Variações Patrimoniais Diminutivas - Financeiras	325.015,87	113.148,96
<b>TRANSFERÊNCIAS E DELEGAÇÕES CONCEDIDAS</b>	<b>524.397.698,34</b>	<b>655.502.866,45</b>
Transferências Intragovernamentais	388.444.625,54	537.348.326,87
Transferências Intergovernamentais	114.711.208,35	94.654.363,10
Transferências a Instituições Privadas	3.402.705,99	4.019.837,58
Transferências a Instituições Multigovernamentais	17.350.441,36	16.751.662,90
Transferências a Consórcios Públicos	145.159,32	2.728.676,00
Transferências ao Exterior	-	-
Execução Orçamentária Delegada	343.557,78	-
Outras Transferências e Delegações Concedidas	-	-
<b>DESVALORIZAÇÃO E PERDA DE ATIVOS</b>	<b>773.083.204,20</b>	<b>93.663.369,06</b>
Redução a Valor Recuperável e Provisão para Perdas	14.273.403,50	12.014.019,02
Incorporação de Passivos	352.043.404,00	15.404.947,27
Desincorporação de Ativos	406.766.396,70	66.244.402,77
<b>TRIBUTÁRIAS</b>	<b>40.841.331,42</b>	<b>43.335.558,89</b>
Impostos, Taxas e Contribuições de Melhoria	-	-
Impostos, Taxas e Contribuições de Melhoria	-	-
Contribuições Sociais	40.841.331,42	43.335.558,89



MUNICÍPIO DE SÃO BERNARDO DO CAMPO  
SECRETARIA DE FINANÇAS  
DEPARTAMENTO DE CONTABILIDADE E CUSTOS


ANEXO 15 - DEMONSTRAÇÃO DAS VARIAÇÕES PATRIMONIAIS


EXERCÍCIO DE 2021

em R\$ 1,00


VARIAÇÕES PATRIMONIAIS QUANTITATIVAS

DESCRIÇÃO	EXERCÍCIO ATUAL	EXERCÍCIO ANTERIOR
<b>CUSTO DAS MERCADORIAS VENDIDAS, DOS PRODUTOS VENDIDOS E DOS SERVIÇOS PRESTADOS</b>	-	-
<b>OUTRAS VARIAÇÕES PATRIMONIAIS DIMINUTIVAS</b>	<b>1.185.865.420,79</b>	<b>1.281.582.158,88</b>
Premiações	1.369.372,59	6.039.383,93
Resultado Negativo de Participações	-	-
Incentivos	1.732.751,23	4.162.703,69
Subvenções Econômicas	-	-
Participações e Contribuições	-	-
VPD de Constituição de Provisões	544.285.455,27	348.531.101,11
Diversas Variações Patrimoniais Diminutivas	638.477.841,70	922.848.970,15
Amortização de Ágio em Investimentos	584.426.207,76	823.114.035,81
Indenizações e Restituições	54.051.633,94	87.066.213,65
Variações Patrimoniais Diminutivas Decorrentes de Fatos Geradores Diversos Intra-Orçamentários	-	12.668.720,69
<b>RESULTADO PATRIMONIAL DO PERÍODO</b>	<b>957.284.949,73</b>	<b>(295.534.080,99)</b>


  
ROGÉRIA LEITE SOARES GOMES  
Diretora  
Depto. de Contabilidade e Custos

  
MARIA ISABEL DA SILVA COSTA  
Diretora  
Divisão de Contabilidade

  
ABMAEL EVANGELISTA DA ROCHA  
Diretor  
Seção de Contabilidade

  
SANDRA CRISTINA COSTA OLIVEIRA  
Contadora  
CRC 1SP250840/O-7

  
ORLANDO MORANDO JUNIOR  
Prefeito

  
JOSÉ LUIZ GAVINELLI  
Secretário de Finanças