



PREFEITURA DO MUNICÍPIO DE SÃO BERNARDO DO CAMPO
SECRETARIA DE FINANÇAS
DEPARTAMENTO DE CONTABILIDADE E CUSTOS

RELATÓRIO ANUAL 2021





PREFEITURA DO MUNICÍPIO DE SÃO BERNARDO DO CAMPO
SECRETARIA DE FINANÇAS
DEPARTAMENTO DE CONTABILIDADE E CUSTOS

PREFEITO

Orlando Morando Junior

VICE-PREFEITO

Marcelo de Lima Fernandes

SECRETÁRIO DE FINANÇAS

José Luiz Gavinelli

SECRETÁRIA ADJUNTA DE FINANÇAS

Neusa Maria Sacchi

DIRETORA DO DEPARTAMENTO DE CONTABILIDADE E CUSTOS

Rogéria Leite Soares Gomes

ASSESSORA DE DIREÇÃO DO DEPARTAMENTO DE CONTABILIDADE E CUSTOS

Roseli Candida Santos

DIRETORA DA DIVISÃO DE CONTABILIDADE

Maria Isabel da Silva Costa

DIRETOR DA SEÇÃO DE CONTABILIDADE

Abmael Evangelista Rocha

DIRETOR DA SEÇÃO DE GESTÃO FISCAL

Rômulo Felício da Silva



PREFEITURA DO MUNICÍPIO DE SÃO BERNARDO DO CAMPO
SECRETARIA DE FINANÇAS
DEPARTAMENTO DE CONTABILIDADE E CUSTOS

EQUIPE TÉCNICA

CONTADORES

Crislaine Mateus

Ronaldo Barros Veloso

Sandra Cristina Costa de Oliveira

Eduardo Alves Fraga

Maurilio Yukio Saito

TÉCNICOS

Adriano Bruni Andriolo

Airton Coracini

Ana Paula Camargo

Anderson Saraceni

Eduardo Correa Carneiro

Eduardo Jesus Paes de Camargo

Fabio Duarte

George Mota Pereira

José Roberto da Silveira Lima

Lucimar da Silva Vicente

Pamela Ankosqui Napolitano

Rosana Berenguer

Tamiris Viana de Oliveira

Vanessa Mucida Coimbra

Valéria Delpezzo Passos

Wânia Luzinete da Silva



PREFEITURA DO MUNICÍPIO DE SÃO BERNARDO DO CAMPO
SECRETARIA DE FINANÇAS
DEPARTAMENTO DE CONTABILIDADE E CUSTOS

SUMÁRIO

O MUNICÍPIO	2
UNIDADES ORÇAMENTÁRIAS / SUBPREFEITURAS	5
RELATÓRIO TÉCNICO CONTÁBIL	6
DIRETRIZES CONTÁBEIS	9
BALANÇO ORÇAMENTÁRIO	13
BALANÇO FINANCEIRO	27
DEMONSTRAÇÃO DAS VARIAÇÕES PATRIMONIAIS	29
DEMONSTRAÇÃO DE FLUXOS DE CAIXA	34
BALANÇO PATRIMONIAL	35



PREFEITURA DO MUNICÍPIO DE SÃO BERNARDO DO CAMPO
SECRETARIA DE FINANÇAS
DEPARTAMENTO DE CONTABILIDADE E CUSTOS

MUNICÍPIO

O município de São Bernardo do Campo está localizado entre a capital paulista e o Porto de Santos, região Sudoeste do Brasil, no Estado de São Paulo. Compõe, juntamente com os municípios de Diadema, Mauá, Ribeirão Pires, Rio Grande da Serra, Santo André e São Caetano do Sul a Região do Grande ABC. No âmbito da Região Metropolitana de São Paulo, os sete municípios formam a sub-região Sudeste.



Fonte: IBGE

Possui extensão territorial de 409,53 km², e uma população estimada em 849.874 pessoas (IBGE 2021), com índice de envelhecimento de 85,52% (SEADE 2021) e taxa de natalidade em torno de 12,24 (por mil habitantes) (SEADE 2019).

O desenvolvimento da cidade se mostra dinâmico entre as áreas da indústria, construção civil, comércio, serviços e agropecuária, onde comércio e serviços se destacam com o percentual de 70,69% do PIB (ano 2018).



PREFEITURA DO MUNICÍPIO DE SÃO BERNARDO DO CAMPO
SECRETARIA DE FINANÇAS
DEPARTAMENTO DE CONTABILIDADE E CUSTOS

Vegetação

São Bernardo do Campo está situado no bioma da Mata Atlântica. Segundo o Inventário Florestal da Vegetação Natural do Estado de São Paulo (IF, 2009), o município possui 48,1% de seu território coberto por florestas nativas, e em torno de 60% desta vegetação está inserida no Parque Estadual da Serra do Mar.

Dados Econômicos

O Município de São Bernardo do Campo está no ranking das vinte maiores economias do Brasil, segundo o Produto Interno Bruto (PIB) dos municípios (2019) e também em destaque entre os municípios da Região do Grande ABC, município de São Paulo e Região Metropolitana de São Paulo e Estado de São Paulo de 2017 a 2019, conforme demonstração nos quadros abaixo:



PREFEITURA DO MUNICÍPIO DE SÃO BERNARDO DO CAMPO

SECRETARIA DE FINANÇAS
DEPARTAMENTO DE CONTABILIDADE E CUSTOS

Ranking das vinte maiores economias do Brasil segundo PIB (Produto Interno Bruto) por Município. 2019

Ranking	UF	Município	PIB, a preços correntes (R\$ 1.000)	Participação Percentual (%)	
				Relativa	Acumulada
1º	SP	São Paulo	763.805.984,80	10,34	10,34
2º	RJ	Rio de Janeiro	354.981.483,80	4,80	15,14
3º	DF	Brasília	273.613.711,48	3,70	18,84
4º	MG	Belo Horizonte	97.205.324,54	1,32	20,16
5º	PR	Curitiba	96.088.148,89	1,30	21,46
6º	AM	Manaus	84.867.423,38	1,15	22,61
7º	RS	Porto Alegre	82.431.477,59	1,12	23,72
8º	SP	Osasco	81.923.606,46	1,11	24,83
9º	CE	Fortaleza	67.412.733,42	0,91	25,74
10º	SP	Campinas	65.874.912,96	0,89	26,64
11º	SP	Guarulhos	65.165.261,62	0,88	27,52
12º	BA	Salvador	63.804.120,23	0,86	28,38
13º	PE	Recife	54.691.223,46	0,74	29,12
14º	GO	Goiânia	52.914.393,61	0,72	29,84
15º	SP	Barueri	52.820.507,84	0,71	30,55
16º	SP	São Bernardo do Campo	51.066.927,75	0,69	31,24
17º	SP	Jundiaí	46.952.323,25	0,64	31,88
18º	RJ	Niterói	46.553.203,15	0,63	32,51
19º	RJ	Duque de Caxias	45.332.366,16	0,61	33,12
20º	SP	São José dos Campos	43.457.370,44	0,59	33,71

Fonte: IBGE

Produto Interno Bruto (PIB)

a Preços Correntes (R\$1.000)

Município/Região	2017	2018	2019
São Bernardo do Campo	44.433.140	50.563.912	51.066.928
Santo André	27.869.136	28.994.083	30.339.076
Mauá	16.515.697	15.287.804	16.282.605
Diadema	13.715.208	14.672.840	15.301.322
São Caetano do Sul	13.225.038	13.428.453	13.705.941
Ribeirão Pires	2.979.802	3.041.275	3.146.164
Rio Grande da Serra	631.764	608.658	720.977
Região Metropolitana de São Paulo	1.141.188.082	1.181.304.284	1.255.655.814
Total do Estado de São Paulo	2.120.761.635	2.210.561.949	2.348.338.000

Fonte: IBGE



PREFEITURA DO MUNICÍPIO DE SÃO BERNARDO DO CAMPO
SECRETARIA DE FINANÇAS
DEPARTAMENTO DE CONTABILIDADE E CUSTOS

UNIDADES ORÇAMENTÁRIAS

SECRETARIA DE ADMINISTRAÇÃO E INOVAÇÃO
SECRETARIA DE CIDADANIA E DA PESSOA COM DEFICIÊNCIA
SECRETARIA DE CHEFIA DO GABINETE
SECRETARIA DE COMUNICAÇÃO
FUNDO SOCIAL DE SOLIDARIEDADE
SECRETARIA DE CULTURA E JUVENTUDE
SECRETARIA DE DESENV. ECONÔMICO, CIÊNCIA, TECNOLOGIA, TRABALHO E
TURISMO
SECRETARIA DE ASSISTÊNCIA SOCIAL
SECRETARIA DE EDUCAÇÃO
SECRETARIA DE ESPORTE E LAZER
SECRETARIA DE FINANÇAS
SECRETARIA DE MEIO AMBIENTE E PROTEÇÃO ANIMAL
SECRETARIA DE GOVERNO
SECRETARIA DE COORDENAÇÃO GOVERNAMENTAL
SECRETARIA DE HABITAÇÃO
SECRETARIA DE OBRAS E PLANEJAMENTO ESTRATÉGICO
SECRETARIA DE SAÚDE
SECRETARIA DE SEGURANÇA URBANA
SECRETARIA DE SERVIÇOS URBANOS
SECRETARIA DE TRANSPORTE E VIAS PÚBLICAS
PROCURADORIA GERAL DO MUNICÍPIO

SUBPREFEITURAS

ALVARENGA
RIACHO GRANDE
COORDENADORIA DE RUDGE RAMOS



PREFEITURA DO MUNICÍPIO DE SÃO BERNARDO DO CAMPO
SECRETARIA DE FINANÇAS
DEPARTAMENTO DE CONTABILIDADE E CUSTOS

RELATÓRIO TÉCNICO CONTÁBIL

A Divisão de Contabilidade faz parte do Departamento de Contabilidade e Custos, que pertence a Secretaria de Finanças do Município e dispõe as informações desta Prestação de Contas, para exame e apreciação, a qualquer cidadão, nos termos da Lei Orgânica Municipal.

A Divisão de Contabilidade tem as seguintes atribuições:

- ✓ Registrar, acompanhar e analisar o registro dos fatos e atos administrativos, conforme as normas exaradas pelo Conselho Federal de Contabilidade e legislação pertinente;
- ✓ Definir procedimentos contábeis adotados no registro do patrimônio do Município;
- ✓ Zelar pelo correto registro contábil do Município e pelo atendimento às normas vigentes;
- ✓ Fornecer informações relativas aos dados contábeis do Município aos órgãos externos de controle e fiscalização, especialmente as relativas a Auditoria Eletrônica do Tribunal de Contas do Estado de São Paulo (AUDESP);
- ✓ Fornecer informações e dados sobre o registro das variações patrimoniais aumentativas e diminutivas;
- ✓ Definir e divulgar fluxos e roteiros contábeis para despesas, receitas e demais registros de bens, direitos e obrigações;
- ✓ Acompanhar a execução de contratos firmados em face de seu cronograma de desembolso, aditamentos e demais implicações de natureza contábil;
- ✓ Manter registros inerentes aos estágios de execução da despesa: empenho, liquidação e pagamento;
- ✓ Prestar informações relativas à execução de dispêndios de contratos e convênios;
- ✓ Estruturar e manter atualizados dados referentes à evolução da execução da despesa municipal.



PREFEITURA DO MUNICÍPIO DE SÃO BERNARDO DO CAMPO
SECRETARIA DE FINANÇAS
DEPARTAMENTO DE CONTABILIDADE E CUSTOS

OBJETIVO

O objetivo principal das Demonstrações Contábeis é fornecer, aos diversos usuários, informações sobre a gestão do patrimônio público do Município e contribuir na prestação de contas da gestão econômico-financeira realizada no período a que se referem. Nas demonstrações contábeis, os diversos usuários podem encontrar informações sobre a posição e as mutações do patrimônio público, o desempenho econômico-financeiro, a execução orçamentária, os fluxos de caixa e outras informações que auxiliem na avaliação da gestão econômico-financeira do Governo Municipal.



PREFEITURA DO MUNICÍPIO DE SÃO BERNARDO DO CAMPO
SECRETARIA DE FINANÇAS
DEPARTAMENTO DE CONTABILIDADE E CUSTOS





PREFEITURA DO MUNICÍPIO DE SÃO BERNARDO DO CAMPO
SECRETARIA DE FINANÇAS
DEPARTAMENTO DE CONTABILIDADE E CUSTOS

DIRETRIZES CONTÁBEIS

As demonstrações contábeis foram elaboradas a partir da escrituração realizada por meio do Sistema de Orçamento e Contabilidade Municipal - ORCOM, mediante a utilização do plano de contas e diretrizes do Sistema AUDESP do Tribunal de Contas do Estado de São Paulo, refletindo registros nos sistemas de contas orçamentárias, financeiras, patrimoniais e de compensação.

Os registros contábeis das operações envolvendo os recursos da Prefeitura e as Demonstrações Contábeis por eles geradas foram elaborados e estão apresentados com observância aos Princípios Fundamentais de Contabilidade, às Normas Brasileiras de Contabilidade Aplicadas ao Setor Público - NBCTSP por meio de normativos e orientações técnicas emitidos pelo Conselho Federal de Contabilidade - CFC, à Lei Federal 4.320/1964 e à Lei Complementar nº 101/2000.

Além da legislação vigente, foram observadas as normas, instruções e procedimentos contábeis atinentes ao atual processo gradual de transição, em virtude da convergência aos padrões internacionais de Contabilidade Pública, as Instruções de Procedimentos Contábeis - IPC's, e o Manual de Contabilidade Aplicada ao Setor Público - MCASP - 8ª edição.

Este Relatório inclui as Demonstrações Contábeis Aplicadas ao Setor Público (DCASP), apresentadas atendendo ao Manual de Contabilidade Aplicado ao Setor Público - MCASP 8ª edição e às Normas Brasileiras de Contabilidade Aplicada ao Setor Público - NBCTSP, compostas por:

- Balanço Patrimonial;
- Demonstração das Variações Patrimoniais;
- Demonstração das Mutações no Patrimônio Líquido;
- Balanço Orçamentário;
- Balanço Financeiro;
- Demonstração dos Fluxos de Caixa;
- Notas Explicativas.



PREFEITURA DO MUNICÍPIO DE SÃO BERNARDO DO CAMPO
SECRETARIA DE FINANÇAS
DEPARTAMENTO DE CONTABILIDADE E CUSTOS

Principais Dispositivos Legais

Na execução do orçamento do exercício de 2021, bem como nos demais eventos contábeis, foram observados as Normas, os Princípios de Contabilidade e os dispositivos legais a seguir relacionados e suas alterações:

- Lei Federal nº 4.320/1964, que estatuiu normas gerais de Direito Financeiro, aplicáveis a todas as esferas da Administração Pública;
- Lei Complementar nº 101/2000, que estabeleceu normas de finanças públicas voltadas para a responsabilidade na gestão fiscal;
- Lei Orgânica do Município de São Bernardo do Campo, que dispôs sobre a Constituição Municipal;
- Lei Municipal nº 6.610/2017, que dispôs sobre o Plano Plurianual para o quadriênio 2018-2021;
- Lei Municipal nº 6.905/2020, que dispôs sobre as diretrizes orçamentárias para o exercício de 2021;
- Lei Municipal nº 6.944/2020, que estimou a receita e fixou a despesa para o exercício de 2021;
- Decreto Municipal nº 21.410/2020, que fixou normas para a execução orçamentária e financeira para o exercício de 2021;
- Decreto Municipal nº 21.791/2021, que dispôs sobre o encerramento do exercício orçamentário de 2021;
- Portaria Interministerial STN/SOF nº 163/2001 e alterações, que dispôs sobre normas gerais de consolidação das Contas Públicas no âmbito da União, Estados, Distrito Federal e Municípios, e dá outras providências;
- Portaria Conjunta STN/SOF nº 06/2018 e Portaria STN nº 877/2018, que aprovaram a 8ª edição do Manual de Contabilidade Aplicada ao Setor Público (MCASP) e deram outras providências;
- Portaria STN nº 548/2015, que dispôs sobre prazos-limite de adoção dos procedimentos contábeis patrimoniais aplicáveis aos entes da Federação, com vistas à consolidação das contas públicas, sob a mesma base conceitual;



PREFEITURA DO MUNICÍPIO DE SÃO BERNARDO DO CAMPO
SECRETARIA DE FINANÇAS
DEPARTAMENTO DE CONTABILIDADE E CUSTOS

Impactos decorrentes da Pandemia pelo Coronavírus (Covid-19)

No dia 30 de janeiro de 2020 a Organização Mundial da Saúde (OMS) declarou, em Genebra, na Suíça, que o surto do novo Coronavírus constitui uma Emergência de Saúde Pública de Importância Internacional (ESPII) - o mais alto nível de alerta da Organização, conforme previsto no Regulamento Sanitário Internacional;

No mês de fevereiro de 2020: em decorrência do avanço da pandemia causada pelo Coronavírus (Covid-19), foi sancionada a Lei Federal nº 13.979, que dispôs sobre as medidas para enfrentamento da emergência de saúde pública de importância internacional decorrente do Coronavírus responsável pelo surto de 2019.

Em 11 de março de 2020: a Organização Mundial da Saúde (OMS) anunciou que a Covid-19, doença causada pelo novo Coronavírus, foi caracterizada como uma pandemia.

O Município publicou o Decreto Municipal nº 21.111 em 16 de março de 2020.

Há diversos normativos, que estão disponibilizados no Portal de Transparência COVID-19 no endereço eletrônico <https://www.saobernardo.sp.gov.br/web/transparencia/covid-19>, onde a Prefeitura também divulga informações de recursos recebidos e aplicados, e medidas adotadas para o combate ao COVID-19.

No decorrer do exercício de 2021 destaca-se o recebimento de diversas transferências correntes e de capital, de origem Federal e Estadual relacionadas ao enfrentamento da COVID-19, que totalizaram R\$ 127.659.033,62 (cento e vinte e sete milhões, seiscentos e cinquenta e nove mil, trinta e três reais e sessenta e dois centavos) e estão detalhadas a seguir:



PREFEITURA DO MUNICÍPIO DE SÃO BERNARDO DO CAMPO
SECRETARIA DE FINANÇAS
DEPARTAMENTO DE CONTABILIDADE E CUSTOS

**RECURSOS RECEBIDOS PARA ENFRENTAMENTO DA PANDEMIA
OCASIONADA PELO COVID-19 EM 2021**

ORIGEM DOS RECURSOS	VALOR ARRECADADO (R\$)
DOAÇÕES PARA ENFRENTAMENTO DO COVID-19	325.034,61
REMUNERAÇÃO DE DEPÓSITO BANCÁRIO DOAÇÕES PARA COVID-19	3.755,58
MULTA POR INFRAÇÃO A DEC21157/20-USO OBRIGATÓRIO MÁSCARA	1.512,18
TRANSFERÊNCIAS E CONVÊNIOS ESTADUAIS - VINCULADOS	37.633.979,71
TRANSFERÊNCIAS E CONVÊNIOS FEDERAIS - VINCULADOS	89.694.751,54
TOTAL GERAL ARRECADADO	127.659.033,62

Com relação às transferências da União, destacamos as transferências do Fundo Nacional de Saúde.

Com relação às transferências Estaduais, destacamos as transferências da Secretaria Estadual de Saúde.

Detalhamos a seguir quadro comparativo das Despesas Gerais da Saúde e os impactos dos gastos relacionados à Covid-19 na aplicação total em saúde.



PREFEITURA DO MUNICÍPIO DE SÃO BERNARDO DO CAMPO

SECRETARIA DE FINANÇAS
DEPARTAMENTO DE CONTABILIDADE E CUSTOS

DESPESAS GERAIS DA SAÚDE			
2021			
Fonte de Recurso	Empenhado COVID-19	Empenhado Outras Despesas	Empenhado Total
Tesouro	64.273.204	685.904.404	750.177.608
Transferências Estaduais	38.207.321	70.461.155	108.668.476
Fundos	323.131	6.421.996	6.745.127
Transferências da União	103.271.543	382.922.740	486.194.284
Operação de Crédito	-	24.642.715	24.642.715
TOTAL	206.075.199	1.170.353.011	1.376.428.210

BALANÇO ORÇAMENTÁRIO

1. O Balanço Orçamentário evidencia as receitas e as despesas orçamentárias, detalhadas em níveis relevantes de análise, confrontando o orçamento inicial e as suas alterações com a execução, demonstrando o resultado orçamentário. (Alterado pela Resolução CFC nº 1.268/2009)
2. As receitas orçamentárias são detalhadas por categoria econômica e origem, especificando a previsão inicial, a previsão atualizada para o exercício, a receita realizada e também o saldo final, cujo valor pode corresponder ao excesso ou déficit de arrecadação; ordenadas pelo regime contábil de caixa, as receitas, são consideradas realizadas quando da sua efetiva arrecadação (artigo 35 da Lei 4320/64) e são apresentadas em moeda original do ano de realização, sem correção monetária. Todos os valores estão expressos em Reais (R\$) e apresentados por classificação econômica (natureza da receita) conforme diretiva da Portaria Interministerial STN/SOF nº 163/2001 e atualizações.
3. As despesas orçamentárias são detalhadas por categoria econômica e grupo de natureza da despesa, especificando a dotação inicial, a dotação atualizada para o



PREFEITURA DO MUNICÍPIO DE SÃO BERNARDO DO CAMPO
SECRETARIA DE FINANÇAS
DEPARTAMENTO DE CONTABILIDADE E CUSTOS

exercício, as despesas empenhadas, as despesas liquidadas, as despesas pagas e também o saldo da dotação; ordenadas pelo regime contábil de competência, as despesas são consideradas realizadas quando do seu empenhamento (artigo 35 da Lei 4.320/64), e são apresentadas em moeda original do ano de realização, sem correção monetária. Todos os valores estão expressos em Reais (R\$) e apresentados por classificação econômica (natureza da despesa) conforme diretiva da Portaria Interministerial STN/SOF nº 163/01 e atualizações.

4. O Orçamento inicial para a Administração Direta, proposto pelo Executivo por meio da Lei Municipal nº 6.944/2020 detalhado a seguir:



PREFEITURA DO MUNICÍPIO DE SÃO BERNARDO DO CAMPO
SECRETARIA DE FINANÇAS
DEPARTAMENTO DE CONTABILIDADE E CUSTOS

ADMINISTRAÇÃO DIRETA	
<i>EXECUTIVO MUNICIPAL</i>	
RECEITA <u>POR CATEGORIA ECONÔMICA</u>	DESPESA <u>POR FUNÇÃO</u>
1- RECEITAS CORRENTES 3.858.047.000	03 Essencial à Justiça 21.993.000
11- Impostos, Taxas e Contrib. Melhoria 1.755.652.000	04 Administração 311.524.000
12- Contribuições 76.683.000	06 Segurança Pública 89.896.000
13- Receita Patrimonial 94.705.000	08 Assistência Social 49.014.000
16- Receita de Serviços 7.555.000	09 Previdência Social 420.000
17- Transferências Correntes 1.788.168.000	10 Saúde 1.223.274.000
19- Outras Receitas Correntes 135.284.000	11 Trabalho 35.244.000
	12 Educação 966.990.000
	13 Cultura 19.456.000
	14 Direitos da Cidadania 375.000
	15 Urbanismo 375.582.000
	16 Habitação 295.264.000
2- RECEITAS DE CAPITAL 1.111.642.000	17 Saneamento 5.997.000
21- Operações de Crédito 527.857.000	18 Gestão Ambiental 13.837.000
22- Alienação de Bens 202.500.000	19 Ciência e Tecnologia 15.000
24- Transferência de Capital 316.195.000	22 Indústria 5.835.000
29- Demais Receitas de Capital 65.090.000	23 Comércio e Serviços 3.924.000
	24 Comunicações 4.002.000
	26 Transporte 538.452.000
	27 Desporto e Lazer 24.890.000
	28 Encargos Especiais 487.785.000
	99 Reserva de Contingência 10.000.000
TOTAL DE RECEITAS 4.969.689.000	TOTAL DE DESPESAS 4.483.769.000
	Transferências Financeiras 485.920.000
	Instituto de Prev Município SBC 358.620.000
	Câmara Municipal 80.000.000
	Fundação Criança SBC 20.000.000
	Empresa de Transp. Coletivo SBC 11.300.000
	Inst. Munic. Assist. Saúde do Func 15.000.000
	AR Serv Públicos de SBC 1.000.000

5. O total de receitas estimadas no Orçamento original foi de R\$ 4.969.689.000,00; no decorrer do exercício a previsão inicial sofreu revisões, atingindo montante de R\$ 4.311.497.859,76 como receita prevista atualizada. Comparando-se o valor efetivamente



PREFEITURA DO MUNICÍPIO DE SÃO BERNARDO DO CAMPO

SECRETARIA DE FINANÇAS
DEPARTAMENTO DE CONTABILIDADE E CUSTOS

realizado no período, que foi R\$ 4.600.530.158,66, com a última estimativa de receita, houve um superávit de arrecadação de R\$ 289.032.298,9.

- Em atenção ao Princípio Orçamentário do Equilíbrio, o total dos dispêndios fixados no Orçamento foi de R\$ 4.969.689.000,00 sendo R\$ 485.920.000,00 destinados às Transferências Financeiras e R\$ 4.483.769.000,00 às despesas orçamentárias do período. O exercício de 2021 finalizou com R\$ 4.114.159.751,71 em despesas empenhadas, perfazendo uma economia orçamentária da ordem de R\$ 866.577.943,73 em relação ao montante de dotações atualizadas, cujo valor ficou em R\$ 4.980.737.695,44.
- O resultado orçamentário do exercício de 2021 foi superavitário apurando o montante de R\$ 486.370.406,95 conforme detalhado abaixo:

EXECUÇÃO ORÇAMENTÁRIA 2021	
RECEITA	R\$
Arrecadada	4.600.530.158,66
(-) Prevista Atualizada	4.311.497.859,76
(=) SUPERÁVIT DE ARRECADAÇÃO	289.032.298,90
DESPESA	
Executada	4.114.159.751,71
(-) Fixada Atualizada	4.980.737.695,44
(=) ECONOMIA ORÇAMENTÁRIA	(866.577.943,73)
ATUALIZADO	
Receita Prevista Atualizada	4.311.497.859,76
(-) Despesa Fixada Atualizada	4.980.737.695,44
(=) ORÇAMENTO DEFICITÁRIO	(669.239.835,68)
EXECUTADO	
Receita Realizada	4.600.530.158,66
(-) Despesa Executada	4.114.159.751,71
(=) SUPERÁVIT DE EXECUÇÃO	486.370.406,95



PREFEITURA DO MUNICÍPIO DE SÃO BERNARDO DO CAMPO
SECRETARIA DE FINANÇAS
DEPARTAMENTO DE CONTABILIDADE E CUSTOS

8. O resultado orçamentário do exercício, no montante de R\$ 486.370.406,95, foi apurado considerando operações intraorçamentárias conforme quadro detalhado a seguir:

BALANÇO ORÇAMENTÁRIO 2021		
	R\$	%
TOTAL DE RECEITAS ARRECADADAS	4.600.530.158,66	100,00
ORÇAMENTÁRIA		
Receitas Correntes	4.172.561.979,30	90,7%
Receitas de Capital	427.667.905,66	9,3%
INTRA-ORÇAMENTÁRIA		
Receitas Correntes	300.273,70	0,01%
Receitas de Capital		
TOTAL DE DESPESAS EMPENHADAS	4.114.159.751,71	100,00
ORÇAMENTÁRIA		
Despesas Correntes	3.197.070.002,13	77,7%
Despesas de Capital	583.187.811,45	14,2%
INTRA-ORÇAMENTÁRIA		
Despesas Correntes	252.792.082,36	6,1%
Despesas de Capital	81.109.855,77	2,0%
SUPERÁVIT ORÇAMENTÁRIO	486.370.406,95	

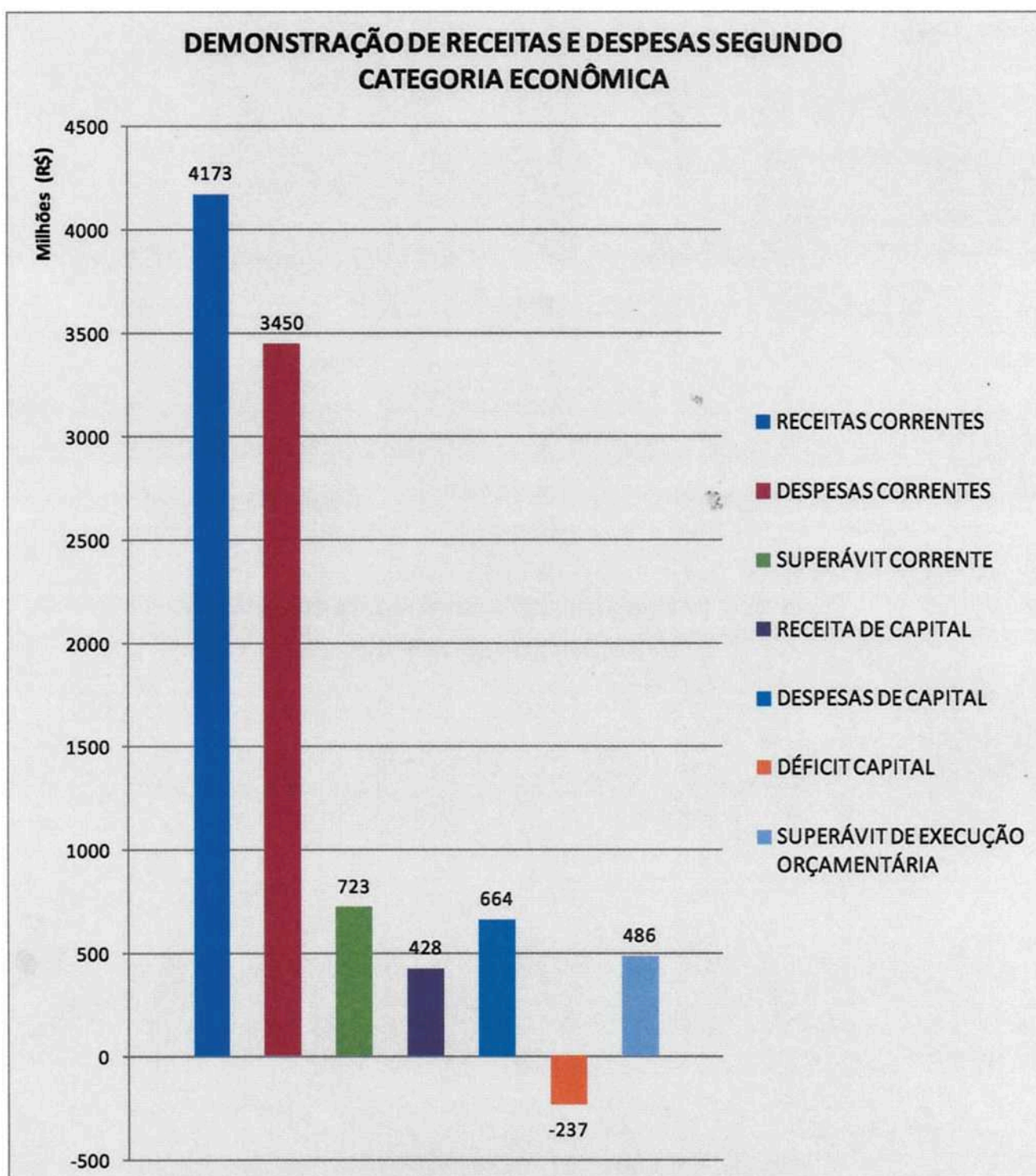
9. A alteração do valor dos créditos orçamentários iniciais e suas fontes de financiamento estão detalhadas a seguir:

ALTERAÇÃO DE CRÉDITOS INICIAIS	
DESCRIÇÃO	R\$
CRÉDITOS	1.608.126.823,55
Suplementares	1.451.033.093,01
Especiais	157.093.730,54
Extraordinários	0,00
REDUÇÃO DE DESPESAS	(1.111.158.128,11)
TOTAL DO ACRÉSCIMO LÍQUIDO	496.968.695,44
FONTE DE FINANCIAMENTO	496.968.695,44
Excesso de Arrecadação	403.245.831,63
Superávit Financeiro	91.622.863,81
Reabertura de Crédito	2.100.000,00



PREFEITURA DO MUNICÍPIO DE SÃO BERNARDO DO CAMPO
SECRETARIA DE FINANÇAS
DEPARTAMENTO DE CONTABILIDADE E CUSTOS

10. O superávit corrente resultou no valor de R\$ 723.000.168,51, montante que favoreceu a capitalização do Déficit no orçamento de capital, evento que ocorreu em consequência de recursos de transferências não recebidos.





PREFEITURA DO MUNICÍPIO DE SÃO BERNARDO DO CAMPO
SECRETARIA DE FINANÇAS
DEPARTAMENTO DE CONTABILIDADE E CUSTOS

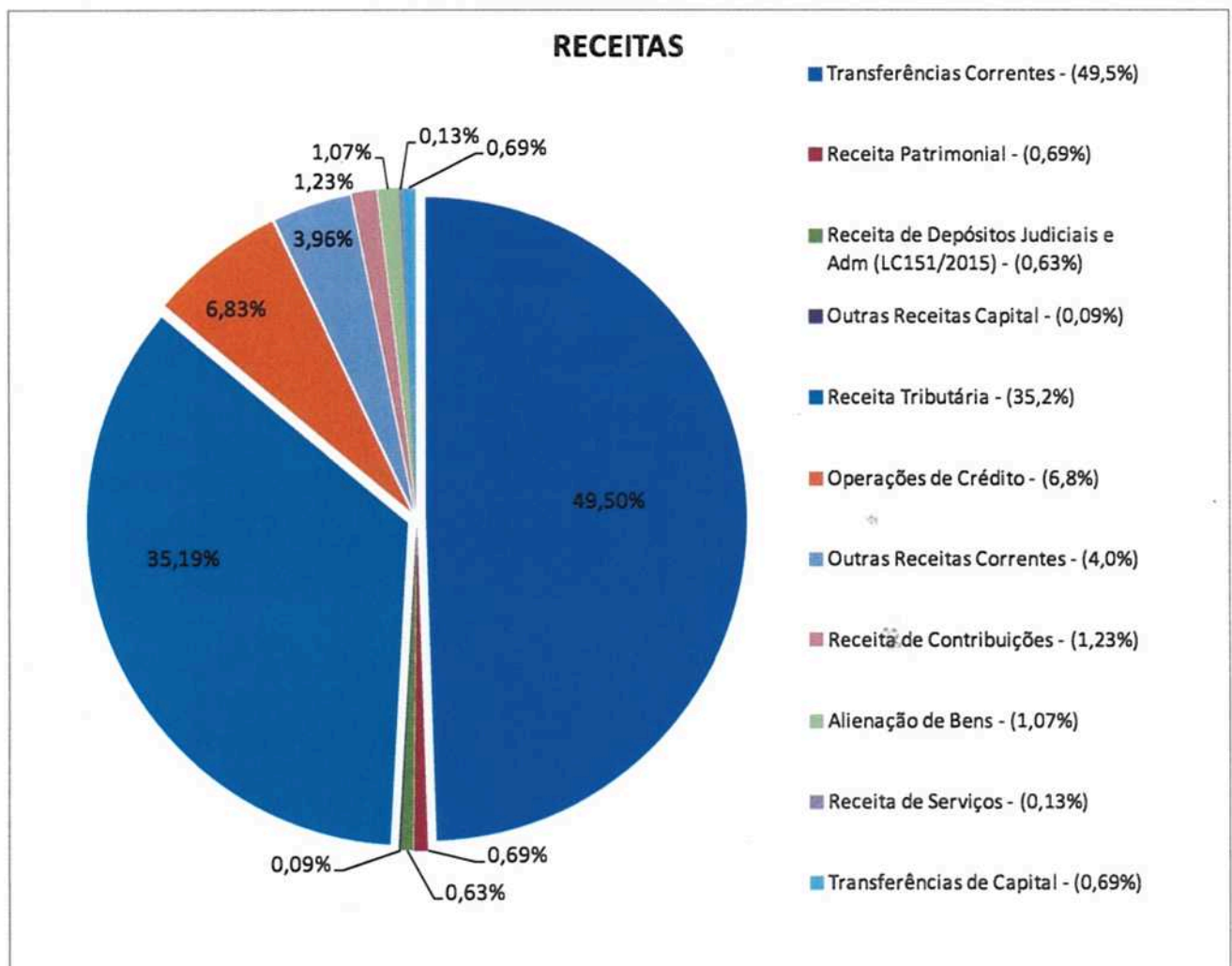
11. A composição das Receitas por subcategorias está detalhada no quadro abaixo:

BALANÇO ORÇAMENTÁRIO		
DESCRIÇÃO DA CONTA	Valor (R\$)	%
Receita Tributária	1.618.888.029,78	35,19%
Receita de Contribuições	56.814.006,11	1,23%
Receita Patrimonial	31.612.180,50	0,69%
Receita de Serviços	6.047.679,68	0,13%
Transferências Correntes	2.277.178.699,44	49,50%
Outras Receitas Correntes	182.321.657,49	3,96%
Operações de Crédito	314.046.426,40	6,83%
Alienação de Bens	49.044.923,31	1,07%
Transferências de Capital	31.786.378,12	0,69%
Receita de Depósitos Judiciais e Adm (LC151/2015)	28.791.933,21	0,63%
Outras Receitas Capital	3.998.244,62	0,09%
TOTAL DE RECEITAS	4.600.530.158,66	100,0%



PREFEITURA DO MUNICÍPIO DE SÃO BERNARDO DO CAMPO
SECRETARIA DE FINANÇAS
DEPARTAMENTO DE CONTABILIDADE E CUSTOS

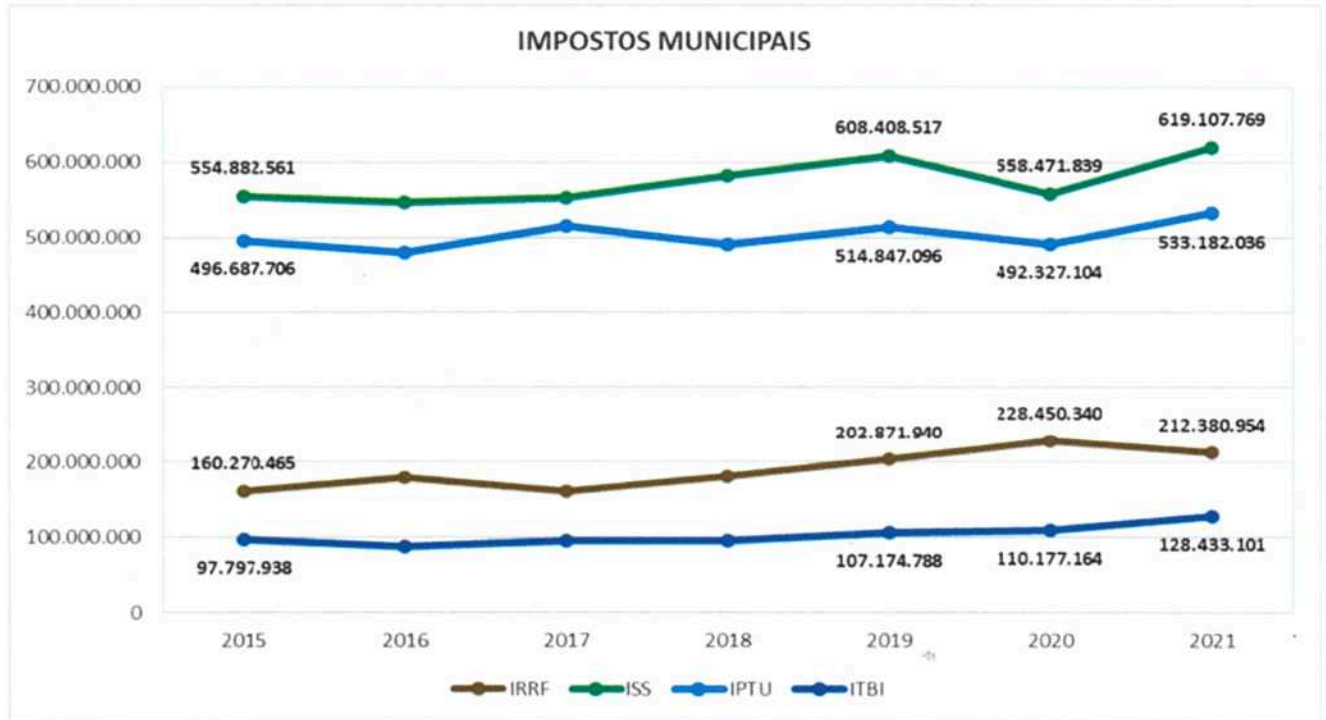
12. Em relação ao montante arrecadado as receitas tributárias, outras receitas correntes, transferências correntes, operações de créditos e transferências de capital tiveram uma participação significativa, conforme ilustrado no gráfico abaixo:





PREFEITURA DO MUNICÍPIO DE SÃO BERNARDO DO CAMPO
SECRETARIA DE FINANÇAS
DEPARTAMENTO DE CONTABILIDADE E CUSTOS

13. O gráfico a seguir demonstra a evolução da arrecadação dos Principais Impostos Municipais no período de 2015 a 2021:



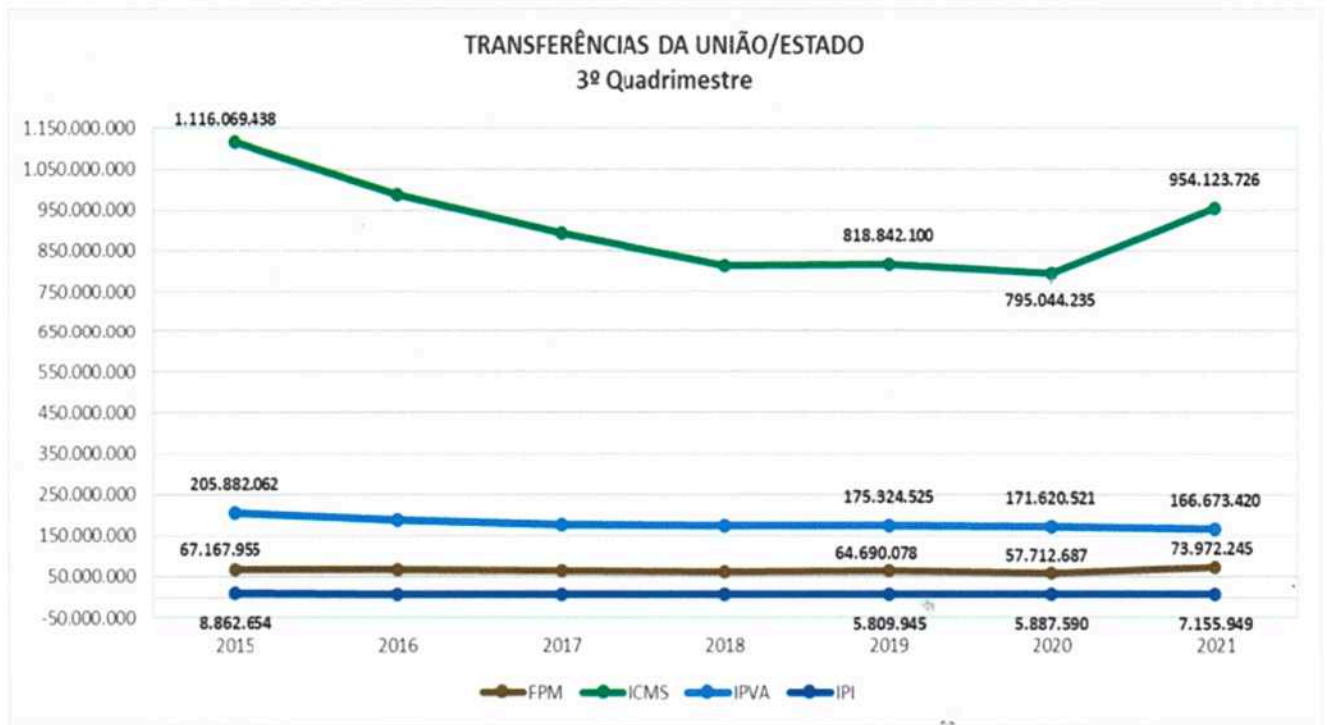
* A preços de dezembro de 2021 (IPCA-IBGE), em reais

Observa-se que no exercício de 2021 houve uma recuperação na arrecadação do ISS e IPTU, pós queda ocorrida em 2020 - decorrente da pandemia da COVID-19.



PREFEITURA DO MUNICÍPIO DE SÃO BERNARDO DO CAMPO
SECRETARIA DE FINANÇAS
DEPARTAMENTO DE CONTABILIDADE E CUSTOS

14. O gráfico a seguir demonstra a evolução da arrecadação das Principais Transferências Federais e Estaduais recebidas no período de 2015 a 2021:



* A preços de dezembro de 2021 (IPCA-IBGE), em reais

Observa-se que no exercício de 2021 houve uma recuperação na arrecadação do grupo de Transferências Correntes - decorrentes principalmente da cota parte do Imposto sobre Circulação de Mercadorias e Serviços - ICMS e do Fundo de Participação dos Municípios - FPM.



PREFEITURA DO MUNICÍPIO DE SÃO BERNARDO DO CAMPO
SECRETARIA DE FINANÇAS
DEPARTAMENTO DE CONTABILIDADE E CUSTOS

15. No grupo Outras Receitas Correntes o montante de R\$ 61.253.324,94, referente às demais receitas correntes constantes no Balanço Orçamentário estão detalhadas a seguir:

DEMAIS RECEITAS CORRENTES		
DESCRIÇÃO	PREVISÃO INICIAL	RECEITA REALIZADA
Acréscimo sobre Parcelamentos	5.689.000,00	4.870.352,58
Crédito, Multas e Juros de Dívida Ativa não Tributária	820.000,00	1.227.134,19
Compensação Pecuniária para Regularização de Construções	2.000,00	358,72
Fundos Vinculados	23.089.000,00	14.931.458,58
Doações para Enfrentamento do COVID-19	21.000,00	325.034,61
Outras Receitas Próprias	2.231.000,00	13.124.800,91
Receita pela Utilização de Áreas dest. Feiras Livres e de Domínio Público	663.000,00	599.003,71
Receitas Desvinculadas EC 93/2016 - LM6598/2017 - DREMU	-	23.193.095,23
Reversão do Saldo da Rúbrica Extra-Orçamentária - Tesouraria - 9251	-	2.200.000,00
Receita Referente Decreto Municipal nº 20544/2018	2.000,00	-
Contrapartida Pecuniária Ref. Outorga Onerosa-LM 5555-06	-	782.086,41
TOTAL	32.517.000,00	61.253.324,94

16. As despesas orçamentárias apuradas no decorrer do exercício são compostas por correntes e capital, cujos detalhamentos são demonstrados por grupo de natureza de despesa, que agrega os gastos com as mesmas características quanto ao objeto.

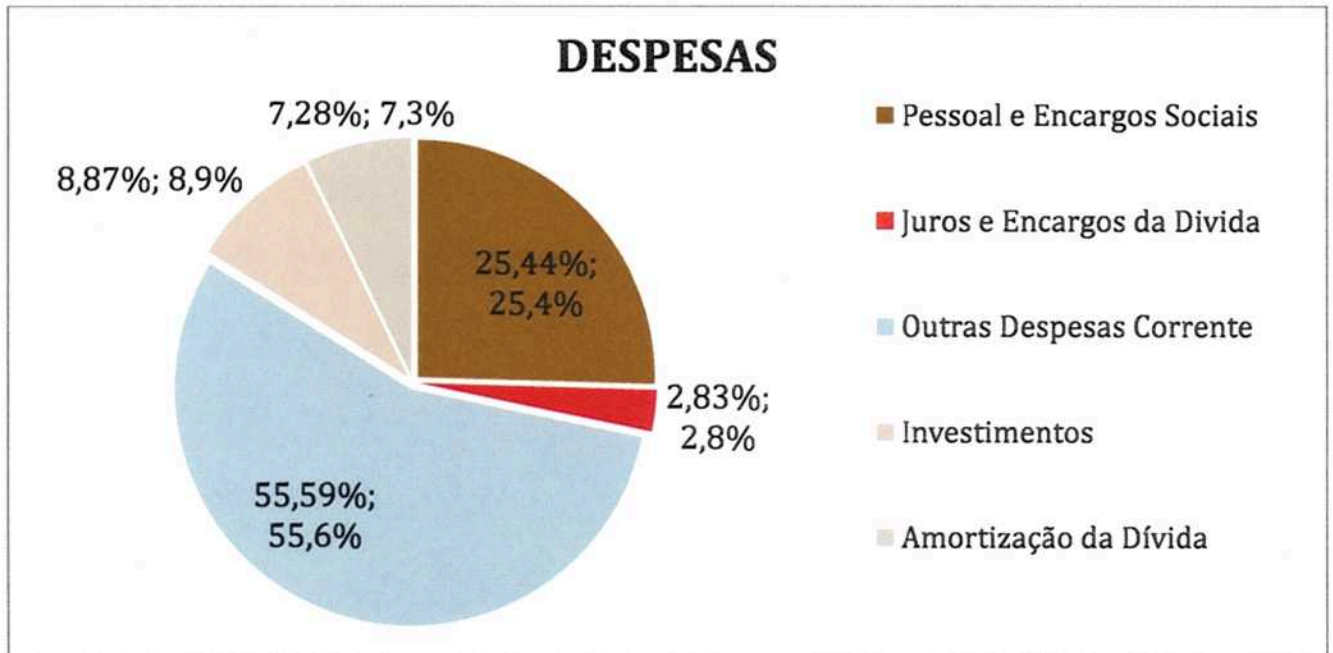
BALANÇO ORÇAMENTÁRIO

DESCRIÇÃO DA CONTA	VALOR	%
Pessoal e Encargos Sociais	1.046.456.999,72	25,44%
Juros e Encargos da Dívida	116.295.405,46	2,83%
Outras Despesas Corrente	2.287.109.679,31	55,59%
Investimentos	364.758.855,68	8,87%
Amortização da Dívida	299.538.811,54	7,28%
TOTAL DE DESPESAS	4.114.159.751,71	100,00%

17. Em relação ao montante de despesas executadas os gastos com Pessoal e Encargos Sociais, Outras Despesas Correntes e Investimentos tiveram uma participação significativa, conforme ilustrado no gráfico abaixo:



PREFEITURA DO MUNICÍPIO DE SÃO BERNARDO DO CAMPO
SECRETARIA DE FINANÇAS
DEPARTAMENTO DE CONTABILIDADE E CUSTOS



18. As despesas com pessoal e encargos no montante de R\$ 1.046.456.999,72 são gastos com pessoal ativo, incluindo vencimentos e vantagens, subsídios, adicionais, gratificações, horas extras e vantagens pessoais, bem como os encargos sociais e as contribuições às entidades de previdência.
19. Outras despesas correntes no montante de R\$ 2.287.109.679,31, são provenientes de aquisição de material de consumo, pagamento de diárias, contribuições, subvenções, auxílio-alimentação, auxílio-transporte, além de outras despesas de custeio não classificáveis nos demais grupos de despesa corrente.
20. Os grupos de despesas –Serviço da Dívida– tiveram reflexos decorrentes do retorno, em 2021, dos pagamentos suspensos no ano anterior a partir da Lei Complementar nº 173 de 2020 (Artigo 1º, § 1º, inciso I) que estabeleceu o Programa Federativo de Enfrentamento ao COVID-19, e suspendeu os pagamentos das dívidas contratadas entre as Instituições Financeiras Nacionais e o Município naquele ano. Dessa forma, o pagamento de juros e demais encargos da dívida se elevou de R\$ 93.226.302,22 em 2020 para R\$ 116.295.405,46 em 2021, enquanto as amortizações de dívidas subiram



PREFEITURA DO MUNICÍPIO DE SÃO BERNARDO DO CAMPO
SECRETARIA DE FINANÇAS
DEPARTAMENTO DE CONTABILIDADE E CUSTOS

de R\$ 239.919.000,00 em 2020 para R\$ 299.538.811,54 neste ano, cujo detalhamento encontra-se no quadro abaixo:

Despesas de Capital - Outras Dívidas					
Descrição	DOTAÇÃO INICIAL	DOTAÇÃO ATUALIZADA	DESPESAS EMPENHADAS	DESPESAS LIQUIDADAS	DESPESAS PAGAS
Programas de Transportes Urbanos PTU 1 e PTU 2	113.203.000,00	74.893.587,82	74.893.587,82	74.893.587,82	74.893.587,82
Fundo de Previdência do Servidor	88.879.000,00	77.035.061,93	77.032.636,77	77.032.636,77	77.032.636,77
Precatórios	33.716.000,00	40.971.934,21	40.844.701,16	40.844.701,16	40.844.701,16
Programa Financiamento BB Setor Público	31.888.000,00	10.531.792,45	10.519.897,66	10.519.897,66	10.519.897,66
PAC 1 e PAC 2	20.913.000,00	20.178.831,91	20.178.831,91	20.178.831,91	20.178.831,91
Programa BID SAÚDE	12.511.000,00	11.312.274,57	11.312.274,57	11.312.274,57	11.312.274,57
Demais pagamentos de dívida	94.145.000,00	67.985.091,10	64.756.881,65	64.756.881,65	64.756.881,65
Total Geral	395.255.000,00	302.908.573,99	299.538.811,54	299.538.811,54	299.538.811,54

21. Investimentos no montante de R\$ 364.758.855,68 correspondem ao total das despesas com o planejamento e a execução de obras, inclusive com a aquisição de imóveis considerados necessários à realização destas últimas, e com a aquisição de instalações, equipamentos e material permanente.

22. As Despesas Intraorçamentárias empenhadas no exercício, cuja modalidade de aplicação é "91" estão detalhadas no quadro abaixo:

DESCRIÇÃO DE DESPESAS INTRA-ORÇAMENTÁRIAS	VALOR EMPENHADO (R\$)
Parcelamento - Instituto de Previdência do Município de São Bernardo do Campo - Sbcprev	109.590.509,03
Contribuição - Instituto de Previdência do Município de São Bernardo do Campo - Sbcprev	102.505.562,89
Contribuição - Instituto de Previdência do Município de São Bernardo do Campo - Sbcprev - Profissionais do Magistério	71.127.459,96
Contribuição - Planos de Saúde do Funcionalismo	42.973.693,90
Pagamento de Dívida, Juros e demais encargos - Faculdade	7.704.712,35
Total Geral	333.901.938,13



PREFEITURA DO MUNICÍPIO DE SÃO BERNARDO DO CAMPO

SECRETARIA DE FINANÇAS
DEPARTAMENTO DE CONTABILIDADE E CUSTOS

23. Restos a pagar no montante de R\$ 205.556.580,17 corresponde à somatória das despesas empenhadas, mas não pagas até o dia 31 de dezembro, e são classificadas em processados (despesas liquidadas no valor de R\$ 26.047.999,04) e não processados (despesas pendentes de liquidação no valor de R\$ 179.508.581,13), sendo detalhadas por função de governo no quadro abaixo:

RESTOS A PAGAR POR FUNÇÃO DE GOVERNO	VALORES EM REAIS	
	PROCESSADOS	NÃO PROCESSADOS
ESSENCIAL À JUSTIÇA	37.677,07	418.583,01
ADMINISTRAÇÃO	8.329.871,35	18.951.366,86
SEGURANÇA PÚBLICA	61.878,64	119.153,52
ASSISTÊNCIA SOCIAL	384.258,05	1.006.930,25
SAÚDE	5.210.324,91	24.822.369,80
TRABALHO	7.433,36	3.737.784,68
EDUCAÇÃO	9.169.170,53	62.399.651,97
CULTURA	41.398,85	573.152,75
URBANISMO	1.462.821,62	35.835.675,42
HABITAÇÃO	426.633,63	7.897.770,23
SANEAMENTO	28.042,88	801.612,91
GESTÃO AMBIENTAL	14.172,35	207.783,71
COMÉRCIO E SERVIÇOS	13.046,04	0,00
COMUNICAÇÕES	44.695,89	0,00
TRANSPORTE	762.087,98	22.281.264,22
DESPORTO E LAZER	54.485,89	430.632,75
ENCARGOS ESPECIAIS	0,00	24.849,05
TOTAL GERAL	26.047.999,04	179.508.581,13

24. Na conciliação do Balanço Orçamentário em comparação com a Demonstração dos Fluxos de Caixa, os campos "Outros ingressos" e "Outros desembolsos" do fluxo de caixa das atividades operacionais contemplam valores que não transitam pelo orçamento, mas afetam o saldo de Caixa e Equivalentes de Caixa, exemplos: recebimentos e pagamentos extra orçamentários; retenções e transferências financeiras entre órgãos do mesmo ente, e que ainda não sofreram o processamento da despesa orçamentária, etc., conforme orienta a IPC 08 e MCASP 6ª edição.



PREFEITURA DO MUNICÍPIO DE SÃO BERNARDO DO CAMPO

SECRETARIA DE FINANÇAS
DEPARTAMENTO DE CONTABILIDADE E CUSTOS

Demonstração dos Fluxos de Caixa - 2021 - Valores em R\$	
FLUXOS DE CAIXA DAS ATIVIDADES OPERACIONAIS	449.513.356,43
FLUXOS DE CAIXA DAS ATIVIDADES DE INVESTIMENTO (II)	(263.099.794,12)
FLUXOS DE CAIXA DAS ATIVIDADES DE FINANCIAMENTO (III)	46.293.992,98
Geração Líquida de Caixa (I)	232.707.555,29
Balanco Orçamentário	
RECEITA REALIZADA	4.600.530.158,66
DESPESAS DO ORÇAMENTO PAGAS	3.908.603.171,54
RESTOS A PAGAR NÃO PROCESSADOS PAGOS	127.925.391,44
RESTOS A PAGAR PROCESSADOS PAGOS	28.498.222,75
Geração Líquida de Caixa (II)	535.503.372,93
Diferença (III) = (I) - (II)	(302.795.817,64)
Demonstração da Diferença	
Outros Ingressos Operacionais (DFC)	4.664.333.666,40
Outros Desembolsos Operacionais (DFC)	4.967.129.484,04
TOTAL	(302.795.817,64)

BALANÇO FINANCEIRO

25. A Secretaria do Tesouro Nacional atualizou o Anexo 13, fixando que o Balanço Financeiro deve discriminar as receitas e despesas por Destinação de Recursos.
26. As receitas e despesas orçamentárias possuem, nesta peça os mesmos critérios de classificação adotados no Balanço Orçamentário.
27. As disponibilidades líquidas de Valores em Circulação e Bancos, transferidas do exercício de 2020 totalizaram a importância de R\$ 530.683.393,51, as quais, em decorrência da gestão financeira do exercício de 2021, passaram para o patamar de R\$ 763.390.948,80.



PREFEITURA DO MUNICÍPIO DE SÃO BERNARDO DO CAMPO
SECRETARIA DE FINANÇAS
DEPARTAMENTO DE CONTABILIDADE E CUSTOS

28. O resultado financeiro apurado no demonstrativo encontra-se detalhado no quadro abaixo:

Saldo em Espécie para o Exercício Seguinte	763.390.948,80
(-) Saldo em Espécie do Exercício Anterior	530.683.393,51
= Resultado Financeiro do Exercício	232.707.555,29

Receitas Orçamentárias	4.600.530.158,66
(+) Transferências Financeiras Recebidas	48.922.807,46
(+) Recebimentos Extraorçamentários	4.820.967.439,11
(-) Despesa Orçamentária	4.114.159.751,71
(-) Transferências Financeiras Concedidas	388.444.625,54
(-) Pagamentos Extraorçamentários	4.735.108.472,69
= Resultado Financeiro do Exercício	232.707.555,29

29. Os recursos vinculados foram classificados conforme grupos da tabela de código de aplicação do Tribunal de Contas do Estado de São Paulo.

30. A disponibilidade financeira de destinação "Saúde Recursos Próprios" é suportada com recursos de destinação "Tesouro Não Vinculado", haja vista aplicação superior ao mínimo Constitucional de 15%.

31. A disponibilidade financeira de destinação "Educação - Recursos Próprios" é suportada com recursos de destinação "Tesouro Não Vinculado", haja vista aplicação superior ao mínimo Constitucional de 25%.

32. O montante de R\$ 4.880.776.783,99 refere-se a ingressos extra orçamentários de caráter temporário, compostos por Restos a Pagar, Cauções, Depósitos e demais entradas compensatórias que não afetam o patrimônio público.

33. O montante de R\$ 4.794.917.817,57 refere-se aos dispêndios extra orçamentários de caráter temporário composto por Restos a Pagar, Cauções, Depósitos e demais saídas compensatórias que não afetam o patrimônio público.



PREFEITURA DO MUNICÍPIO DE SÃO BERNARDO DO CAMPO

SECRETARIA DE FINANÇAS
DEPARTAMENTO DE CONTABILIDADE E CUSTOS

34. A arrecadação de recursos vinculados aos Royalties nos códigos de aplicação 140.00000 - ANP5 (Compensação Financeira para Extração de Óleo Bruto, Xisto Betuminoso e Gás), CFRH5 (Compensação Financeira pela Utilização de Recursos Hídricos), FEP5 (Cota Parte do Fundo Especial do Petróleo FEP) e CFRM (Compensação Financeira pela Utilização de Recursos Minerais), totalizaram o valor de R\$ 11.494.647,21 no decorrer do exercício conforme quadro abaixo:

DESCRIÇÃO	VALOR
Juros de Títulos de Renda - Royalties Petróleo Extraído da Plataforma Continental	214.531,01
Compensação Financeira pela Utilização de Recursos Hídricos	833.577,97
Compensação Financeira pela Extração Óleo Bruto, Xisto Betuminoso e Gás - União	7.458.562,16
Compensação Financeira pela Extração Óleo Bruto, Xisto Betuminoso e Gás - Estado	2.987.976,07
TOTAL	11.494.647,21

35. A arrecadação no montante de R\$ 404.404.836,04 e os gastos no valor de R\$ 334.622.349,90 referem-se a recursos específicos para aplicação em convênios, entidades ou fundos não vinculados.

DEMONSTRAÇÃO DAS VARIAÇÕES PATRIMONIAIS

36. A partir da convergência dos demonstrativos contábeis às NICSP a Demonstração das Variações Patrimoniais mudou o foco de orçamentário para patrimonial considerando no cálculo do resultado patrimonial as Variações Quantitativas (modificações da composição patrimonial, com alteração do resultado patrimonial), e as Variações Qualitativas (modificações da composição patrimonial, sem alteração do resultado patrimonial) passaram a ser informadas como um complemento específico.



PREFEITURA DO MUNICÍPIO DE SÃO BERNARDO DO CAMPO
SECRETARIA DE FINANÇAS
DEPARTAMENTO DE CONTABILIDADE E CUSTOS

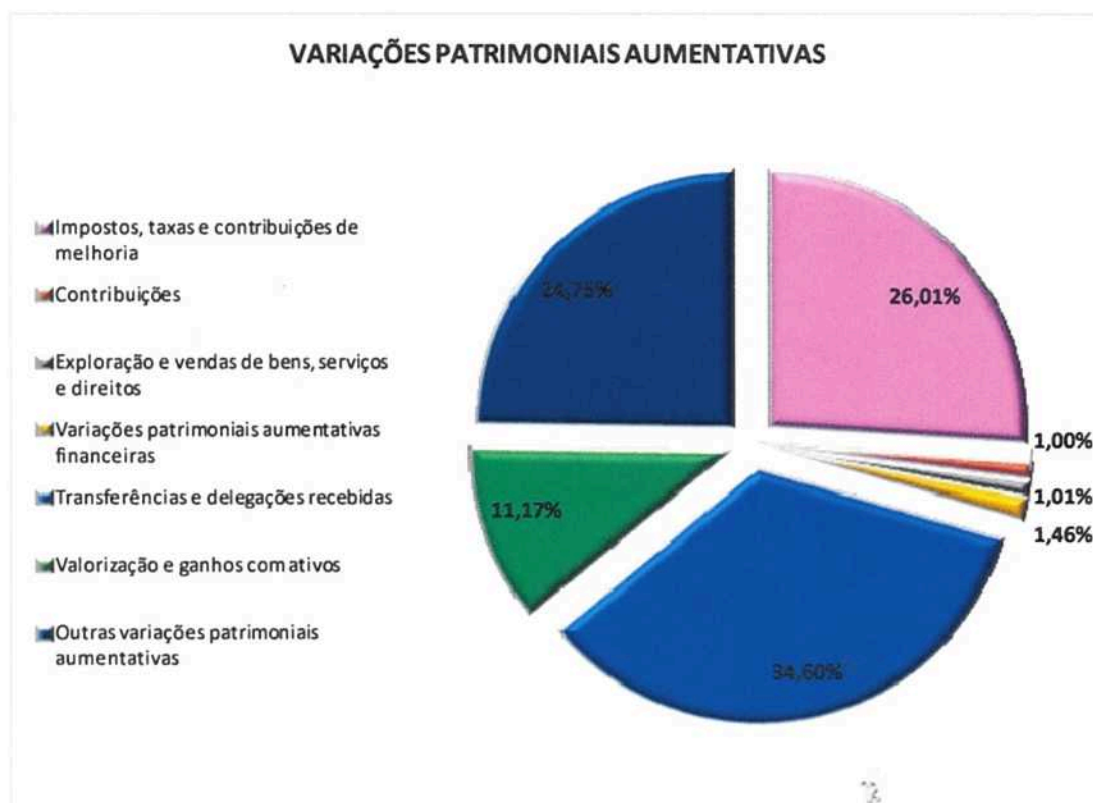
37. No grupo Variações Patrimoniais Aumentativas a arrecadação de impostos, taxas e contribuições de melhoria tiveram uma participação de 26,01% em relação ao total das variações aumentativas; e as Transferências e delegações recebidas 34,60% que são compostas por Transferências da União e dos Estados e Devolução das transferências dos duodécimos à Câmara.

SÍNTESE DA DEMONSTRAÇÃO DAS VARIAÇÕES PATRIMONIAIS		%
VARIAÇÕES	R\$	
(+) Variações Patrimoniais Aumentativas	6.816.134.232,30	
Impostos, taxas e contribuições de melhoria	1.772.782.085,48	26,01%
Contribuições	67.838.271,09	1,00%
Exploração e vendas de bens, serviços e direitos	68.568.744,25	1,01%
Variações patrimoniais aumentativas financeiras	99.573.898,45	1,46%
Transferências e delegações recebidas	2.358.590.904,78	34,60%
Valorização e ganhos com ativos	761.546.598,11	11,17%
Outras variações patrimoniais aumentativas	1.687.233.730,14	24,75%
(-) Variações Patrimoniais Diminutivas	5.858.849.282,57	
Pessoal e encargos	1.048.196.422,83	17,89%
Benefícios previdenciários e assistenciais	8.363.823,43	0,14%
Uso de bens, serviços e consumos de capital fixo	2.099.842.050,01	35,84%
Variações patrimoniais diminutivas financeiras	178.259.331,55	3,04%
Transferências e delegações concedidas	524.397.698,34	8,95%
Desvalorização e perdas de ativos	773.083.204,20	13,20%
Tributárias	40.841.331,42	0,70%
Outras variações patrimoniais diminutivas	1.185.865.420,79	20,24%
(=) RESULTADO PATRIMONIAL DO PERÍODO	957.284.949,73	

38. A evolução das Variações Patrimoniais Aumentativas e Diminutivas no período de 2021 resultou em acréscimo Patrimonial.



PREFEITURA DO MUNICÍPIO DE SÃO BERNARDO DO CAMPO
SECRETARIA DE FINANÇAS
DEPARTAMENTO DE CONTABILIDADE E CUSTOS



39. No subgrupo “Transferências e Delegações Recebidas” o montante de R\$ 2.358.590.904,78 refere-se a transferências intragovernamentais no valor de R\$ 49.058.155,64 e transferências intergovernamentais recebidas, no valor de R\$ 2.308.221.706,34.



PREFEITURA DO MUNICÍPIO DE SÃO BERNARDO DO CAMPO
SECRETARIA DE FINANÇAS
DEPARTAMENTO DE CONTABILIDADE E CUSTOS

40. No grupo Valorização e Ganhos com Ativos o valor de R\$ 761.546.598,11 tem o seu detalhamento a seguir:

VALORIZAÇÃO E GANHOS COM ATIVOS	VALOR
Reavaliação de Bens imóveis	482.615.602,76
Ganho Líquido com a alienação de bens móveis em almoxarifado	2.846.710,55
Alienação de Bens Imóveis	46.198.212,76
Ganhos com incorporação de ativos - Imóveis	173.405.435,57
Ganhos com incorporação de ativos - Depósitos Efetuados a TJSP	56.144.551,57
Ganhos com desincorporação de passivos	336.084,90
TOTAL GERAL	761.546.598,11

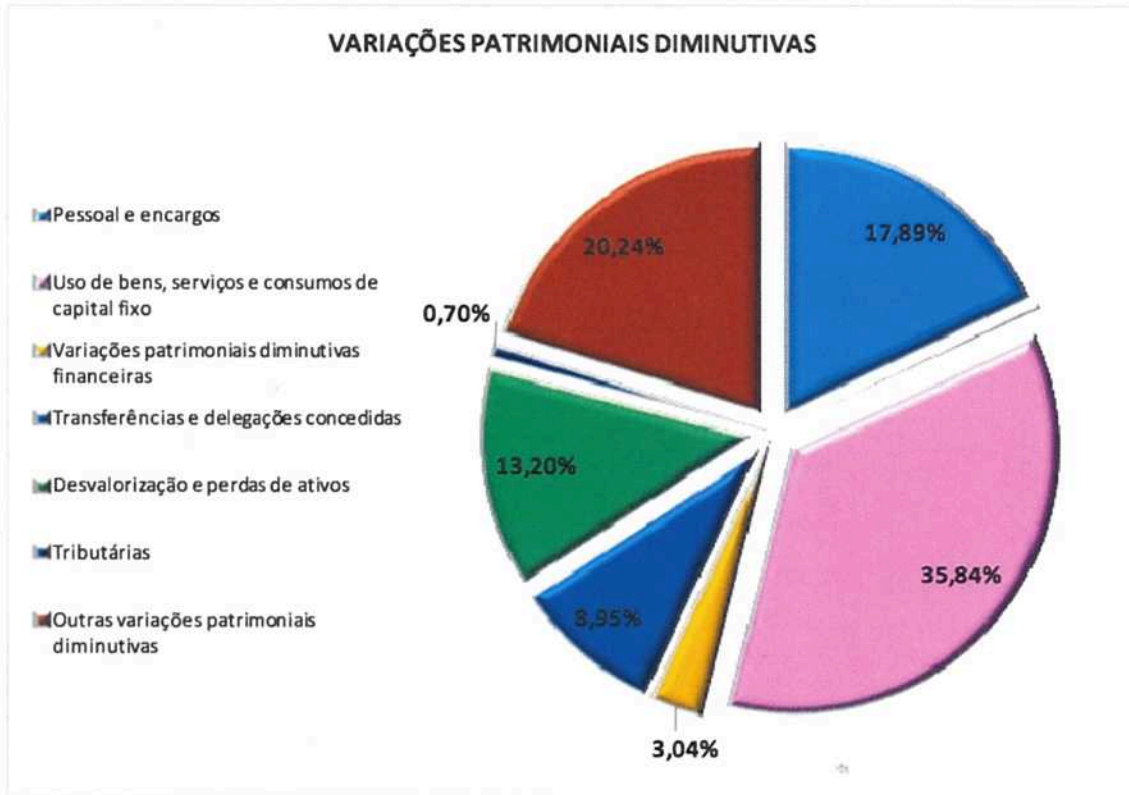
41. No subgrupo Diversas Variações Patrimoniais Aumentativas, o valor de R\$ 1.687.233.730,14 está detalhado conforme quadro abaixo:

VARIAÇÕES PATRIMONIAIS AUMENTATIVAS	VALOR
Resultado Positivo de Participações	27.779,84
Reversão de Provisões e Ajustes de Perdas	356.596.788,52
Diversas Variações Patrimoniais Aumentativas	1.330.609.161,78
TOTAL GERAL	1.687.233.730,14

42. No grupo Variações Patrimoniais Diminutivas os gastos com pessoal e encargos representam 17,89 %; uso de bens, serviços e consumos de capital fixo 35,84% que representam o uso de materiais de consumo e gastos com serviços; e 8,95% oriundas das transferências concedidas à Administração Indireta.



PREFEITURA DO MUNICÍPIO DE SÃO BERNARDO DO CAMPO
SECRETARIA DE FINANÇAS
DEPARTAMENTO DE CONTABILIDADE E CUSTOS



43. No subgrupo Variações Patrimoniais Diminutivas de Constituição de Provisões o valor de R\$ 544.285.455,27 refere-se à atualização dos valores de ajustes de perdas de Dívida Ativa.
44. A metodologia utilizada para o cálculo da constituição do Ajuste de Perdas para recebimento de créditos inscritos em Dívida Ativa foi baseada no histórico de recebimentos passados, conforme o Manual de Contabilidade Aplicada ao Setor Público - 8ª Edição e em conformidade ao estabelecido pela Resolução CFC nº 2016/NBCTSPEC - Norma Brasileira de Contabilidade Aplicada ao Setor Público Estrutura Conceitual, onde o Ajuste de Perdas para Recebimento de Créditos Inscritos em Dívida Ativa deve ser constituído para atender principalmente ao Princípio da Prudência, que impõe a escolha da hipótese que resulte em menor Patrimônio Líquido.



PREFEITURA DO MUNICÍPIO DE SÃO BERNARDO DO CAMPO
SECRETARIA DE FINANÇAS
DEPARTAMENTO DE CONTABILIDADE E CUSTOS

	MUNICÍPIO DE SÃO BERNARDO DO CAMPO			
	Secretaria de Finanças - Depto do Tesouro - Seção de Cobrança			
Provisão de Não-Recebimento da Dívida Ativa 2022				
METODOLOGIA BASEADA NO HISTÓRICO DE RECEBIMENTOS PASSADOS				
	111 - IMPOSTOS	Tributário		
		112 - TAXAS	113 - CONTR. DE MELHORIA	DEMAIS CÓDIGOS
Média dos percentuais de recebimento nos 3 últimos exercícios	1,84%	3,81%		
Percentual do Ajuste de Perdas	98,16%	96,19%		
Percentual do Valor Inscrito em Dívida Ativa ao término do exercício 2021	98,16%	96,19%		
Montante a ser ajustado ao término do exercício 2021	3.445.575.310,77	545.768.326,00		
Expectativa de Recebimento (2022)	64.586.986,27	21.617.396,01		

	Não Tributário
Média dos percentuais de recebimento nos 3 últimos exercícios	2,32%
Percentual do Ajuste de Perdas	97,68%
Percentual do Valor Inscrito em Dívida Ativa ao término do exercício 2021	97,68%
Montante a ser ajustado ao término do exercício 2021	1.415.127.708,47
Expectativa de Recebimento (2022)	33.610.731,81

45. Registre-se que a metodologia disponibilizada não computa os cancelamentos, alterações e ajustes apurados durante o exercício acima analisado. Estas adequações são necessárias para que sejam refletidos os valores contabilizados no Balanço Anual.

DEMONSTRAÇÃO DE FLUXOS DE CAIXA

46. O objetivo da Demonstração de Fluxos de Caixa é contribuir para a transparência da gestão pública, pois permite um melhor gerenciamento e controle financeiro dos órgãos e entidades do setor público, pois segundo o Manual de Contas Aplicadas ao Setor Público - MCASP, esta demonstração permite inferir, em nível macro, quais foram as decisões de alocação de recursos na prestação dos serviços públicos.

47. O quadro abaixo demonstra a soma das disponibilidades existentes no final do exercício de 2021 e apresenta as entradas e saídas de caixa classificadas em fluxos: Operacional, de Investimento e de Financiamento.



PREFEITURA DO MUNICÍPIO DE SÃO BERNARDO DO CAMPO
SECRETARIA DE FINANÇAS
DEPARTAMENTO DE CONTABILIDADE E CUSTOS

TÍTULOS	EXERCÍCIO ATUAL
FLUXOS DE CAIXA DAS ATIVIDADES OPERACIONAIS	
INGRESSOS	8.837.195.919,40
DESEMBOLSOS	8.387.682.562,97
FLUXO DE CAIXA LÍQUIDO DAS ATIVIDADES OPERACIONAIS (I)	449.513.356,43
FLUXOS DE CAIXA DAS ATIVIDADES DE INVESTIMENTO	
INGRESSOS	81.835.101,14
DESEMBOLSOS	344.934.895,26
FLUXO DE CAIXA LÍQUIDO DAS ATIVIDADES DE INVESTIMENTO (II)	(263.099.794,12)
FLUXOS DE CAIXA DAS ATIVIDADES DE FINANCIAMENTO	
INGRESSOS	345.832.804,52
DESEMBOLSOS	299.538.811,54
FLUXO DE CAIXA LÍQUIDO DAS ATIVIDADES DE FINANCIAMENTO (III)	46.293.992,98
GERAÇÃO LÍQUIDA DE CAIXA E EQUIVALENTE DE CAIXA (I + II + III)	232.707.555,29
Caixa e Equivalentes de Caixa Inicial	530.683.393,51
Caixa e Equivalentes de Caixa Final	763.390.948,80

BALANÇO PATRIMONIAL

48. O Balanço Patrimonial em sua premissa, evidencia a situação patrimonial do Município de forma qualitativa e quantitativa, cuja análise de seus indicadores, demonstrados no resultado acumulado, auxilia a avaliação dos gestores.
49. O Balanço Patrimonial apresenta a posição estática do patrimônio da entidade no final do exercício de 2021. Com a aprovação da NBCT 16.6 a estrutura foi alterada, passando de Ativo e Passivo Financeiro e Permanente para Ativo e Passivo Circulante e Não Circulante.



PREFEITURA DO MUNICÍPIO DE SÃO BERNARDO DO CAMPO
SECRETARIA DE FINANÇAS
DEPARTAMENTO DE CONTABILIDADE E CUSTOS

ATIVO REAL	9.813.732.628,26
Ativo Financeiro	776.227.249,14
Ativo Permanente	9.037.505.379,12
PASSIVO REAL	3.954.368.091,31
Passivo Financeiro	410.946.980,32
Passivo Permanente	3.732.660.254,15
(-) Restos a Pagar não processados	189.239.143,16
TOTAL DO PATRIMÔNIO LÍQUIDO	5.859.364.536,95

50. O Ativo Circulante compreende os ativos realizáveis até doze meses após a data das demonstrações contábeis.
51. No decorrer do exercício de 2021 o saldo de créditos tributários a receber (Tributos e demais contribuições) teve um acréscimo em virtude de revisão nos sistemas e fluxos que alimentam esta conta contábil, encerrando o exercício no montante de R\$ 102.137.490,60
52. O Ativo Não Circulante compreende os ativos realizáveis após os doze meses seguintes à data de publicação das demonstrações contábeis, sendo composto por Ativo Realizável a Longo Prazo, Investimentos, Imobilizado e Intangível.
53. Demais Investimentos Permanentes no montante de R\$ 299.165.565,21 são compostos por Investimentos realizados na consultoria de engenharia de projetos, assessoria e implantação dos Processos Digitais, instalação e cabeamento elétrico e de dados, bem como serviços de manutenção de equipamentos de rede.
54. O valor de R\$ 3.144.174,92, registrado em "Outros Créditos e Valores a Longo Prazo", é composto pelo valor de R\$ 1.286.581,78 referente ao reconhecimento do direito de receber dívida contratual, além do montante de R\$ 1.769.266,21 que se refere a valores de precatórios a receber em ações indenizatórias e, ainda, por R\$ 88.326,93, referente a créditos oriundos de ações judiciais.



PREFEITURA DO MUNICÍPIO DE SÃO BERNARDO DO CAMPO
SECRETARIA DE FINANÇAS
DEPARTAMENTO DE CONTABILIDADE E CUSTOS

55. O grupo "Investimentos e Aplicações Temporárias a Longo Prazo", o montante de R\$ 4.247.313,63 referem-se a Títulos e Valores Mobiliários, conforme quadro abaixo:

PREFEITURA DO MUNICÍPIO DE SÃO BERNARDO DO CAMPO			
APLICAÇÕES FINANCEIRAS - AÇÕES - EXERCÍCIO DE 2021			
AÇÕES DIVERSAS	QUANTIDADE	VALOR DA AÇÃO	VALOR ACUMULADO R\$
REDE FERROVIÁRIA FEDERAL S. A.	688.201	0,02	13.764,02
BANCO SANTANDER MERIDIONAL S. A. (SANB4)	384,00	15,95	6.124,80
ELETOBRAS PARTICIPAÇÕES S/A-ELETOPAR (LIPR3)	3.855	73,82	284.576,10
ELETOPAULO METROPOLITANA ELETR. DE SÃO PAULO S. A. (ELPL3)	25.547	49,32	1.259.978,04
ENERGIAS DO BRASIL S/A (ENBR3)	18.588	20,94	389.232,72
EMAE EMPRESA METROP. DE ÁGUAS E ENERGIA S/A (EMAE4)	6.554	75,99	498.038,46
COMPANHIA DE TRANSMISSÃO ENERGIA ELÉTRICA PAULISTA (TRPL4)	48.996	24,31	1.191.092,76
CPFL ENERGIA S/A (CPF3)	22.531	26,83	604.506,73
TOTAL GERAL			4.247.313,63

56. Os Bens Móveis tiveram sua contabilização baseada nas informações constantes no sistema de controle patrimonial do município. Segue detalhamento da atualização da conta contábil no montante de R\$ 368.500.070,80, conforme quadro abaixo.



PREFEITURA DO MUNICÍPIO DE SÃO BERNARDO DO CAMPO

SECRETARIA DE FINANÇAS
DEPARTAMENTO DE CONTABILIDADE E CUSTOS

BENS MÓVEIS	VALOR
Aparelhos de Medição e Orientação	2.415.541,27
Aparelhos e Equipamentos de Comunicação	3.580.002,18
Aparelhos, Equip. e Utensílios Médicos, Odontológicos, Lab. E Hospitalares	107.515.882,12
Aparelhos e Equipamentos para Esportes e Diversões	4.533.320,17
Equipamentos de Proteção, Segurança e Socorro	4.935.471,69
Máquinas e Equipamentos Industriais	331.190,81
Máquinas e Equipamentos Energéticos	5.361.608,94
Máquinas e Equipamentos Gráficos	26.107,31
Máquinas, Ferramentas e Utensílios de Oficina	6.090.602,76
Equipamentos, Peças e Acessórios para Automóveis	40.935,70
Equipamentos Hidráulicos e Elétricos	6.100.712,61
Outra Máquinas, Aparelhos, Equipamentos e Ferramentas	8.980.358,94
Equipamentos de Processamento de Dados	99.274.905,06
Equipamentos de Tecnologia da Informação	-
Aparelhos e Utensílios Domésticos	9.098.047,71
Máquinas e Utensílios de Escritório	1.724.541,17
Mobiliário em Geral	68.660.346,75
Utensílios em Geral	767.056,28
Instrumentos Musicais e Artísticos	12.496.638,99
Equipamentos para Áudio, Vídeo e Foto	465.455,07
Obras de Arte e Peças para Exposição	-
Veículos em Geral	22.529.770,56
Veículos de Tração Mecânica	291.713,00
Aeronaves	20.600,00
Embarcações	695.388,90
Bens Móveis a Classificar	-
Outros Bens Móveis	2.563.872,81
TOTAL	368.500.070,80

57. No quadro acima o item Outros Bens Móveis registra o valor das despesas realizadas com materiais e equipamentos não contemplados em subitens específicos do Anexo II Tabela de Escrituração Contábil - Tabelas Auxiliares 2021.

58. A taxa de depreciação utilizada teve como base o método das cotas constantes conforme Instrução Normativa SFR nº 162 de 31 de dezembro de 1.998 (anexos I e II). Que trata da quota de depreciação a ser registrada na escrituração da pessoa jurídica.



PREFEITURA DO MUNICÍPIO DE SÃO BERNARDO DO CAMPO
SECRETARIA DE FINANÇAS
DEPARTAMENTO DE CONTABILIDADE E CUSTOS

59. O registro e atualização dos Bens Imóveis no montante de R\$ 7.898.206.734,29, foi realizado com base em relatório expedido pelo Departamento da Receita, e atualizado de acordo com os valores constantes do referido documento.
60. A depreciação dos Bens Imóveis será realizada após a conclusão dos trabalhos de conciliação e análise do patrimônio imobiliário, para realizar esse serviço foi aberto o processo nº 2591/2021 que versa sobre a contratação de empresa capaz de executar os serviços de conferência, atualização de dados e levantamento técnico necessários à atualização da base cadastral e espacial dos imóveis próprios municipais.
61. O Passivo Circulante compreende os passivos exigíveis até doze meses após a data das demonstrações contábeis.
62. No grupo do Passivo Circulante - Demais Obrigações a Curto Prazo o montante de R\$ 169.711.935,39 está detalhado a seguir:

DEMAIS OBRIGAÇÕES A CURTO PRAZO	VALOR
Consignações de Folha	13.022.585,75
Depósitos - Judiciais	1.245.330,49
Depósitos de Terceiros e Cauções	14.536.430,28
Outros Depósitos	133.990.928,56
Indenizações e Restituições de Exercícios Anteriores	195,79
RPPS - Retenções sobre Vencimentos e Vantagens	6.887.574,52
Convênios a Pagar	28.890,00
TOTAL	169.711.935,39

63. No quadro acima o item Outros Depósitos integrante nas Demais Obrigações a Curto Prazo no valor de R\$ 133.990.928,56 é composto por Fundo de Reservas de Depósitos Judiciais - LC 151/2015, Rentabilidades Recursos Vinculados do Orçamento Geral da União - OGU, Recolhimentos e Pendências de Tesouraria.
64. O Passivo não Circulante compreende os passivos exigíveis após os doze meses seguintes à data de publicação das demonstrações contábeis.



PREFEITURA DO MUNICÍPIO DE SÃO BERNARDO DO CAMPO
SECRETARIA DE FINANÇAS
DEPARTAMENTO DE CONTABILIDADE E CUSTOS

65. Os grupos do Compensado contêm contas representativas de atos que possam vir a afetar o patrimônio, compreendendo o Ativo e Passivo, tais como Fianças, Garantias e Contra garantias, Convênios firmados entre Entidades e Termo de Parceria com Terceiros.

66. A apuração do resultado acumulado está detalhada conforme quadro a seguir:

RESULTADOS ACUMULADOS	274.878.443,83
Resultado do Exercício	957.284.949,73
Superávit ou Déficit Resultantes de Extinção, Fusão e Cisão - Rotativo São Bernardo do Campo	1.161.229,51
Resultado de Exercícios Anteriores	(323.472.429,01)
Ajustes de Exercícios Anteriores	(360.095.306,40)

O resultado superavitário do exercício foi apurado em R\$ 274.878.443,83, proveniente de atividades da administração direta e incorporações parciais originadas pela extinção da Fundação Criança de São Bernardo do Campo, segundo a Lei Municipal nº 6.940, e Instituto Municipal de Assistência à Saúde do Funcionalismo, segundo a Lei Municipal nº. 6.977.




PREFEITURA DO MUNICÍPIO DE SÃO BERNARDO DO CAMPO
SECRETARIA DE FINANÇAS
DEPARTAMENTO DE CONTABILIDADE E CUSTOS

SALDOS DOS BENS E DIREITOS TRANSFERIDOS AO MUNICÍPIO EM 2021		
	FUNDAÇÃO CRIANÇA	IMASF
ATIVO CIRCULANTE	2.059.659,09	32.124.207,26
Caixa e Equivalentes de Caixa	2.059.659,09	32.124.207,26
Bancos Conta Movimento	2.059.659,09	32.091.207,98
Estoques		32.999,28
ATIVO NÃO CIRCULANTE	56.197.998,44	31.177.683,09
Ativo Realizável a Longo Prazo	53.446,87	15.236.857,73
Créditos a Longo Prazo / Empréstimos e Financiamentos Concedidos	53.446,87	15.236.857,73
Investimentos		824.588,04
Demais Investimentos Permanentes		824.588,04
Imobilizado	56.144.551,57	15.114.802,54
Bens Móveis	2.369.284,47	552.999,99
Bens Imóveis (terrenos e edificações)	56.972.515,40	15.010.164,19
(-) Depreciação Acumulada	(3.197.248,30)	(448.361,64)
Intangível		1.434,78
TOTAL	58.257.657,53	63.301.890,35

67. Em atendimento do disposto no art. 14, I, da LRF, ao qual determina que o município deverá considerar a renúncia na estimativa de receita da Lei Orçamentária Anual. A Lei Municipal nº 6.944 de 2020 - LOA 2020 em um dos seus anexos demonstram os valores previstos de renúncia, conforme demonstrativos abaixo.



PREFEITURA DO MUNICÍPIO DE SÃO BERNARDO DO CAMPO
SECRETARIA DE FINANÇAS
DEPARTAMENTO DE CONTABILIDADE E CUSTOS

	MUNICÍPIO DE SÃO BERNARDO DO CAMPO ORÇAMENTO FISCAL - 2021 DEMONSTRATIVO DAS MEDIDAS DE COMPENSAÇÃO ÀS RENÚNCIAS DE RECEITA Art. 5º inc. II e Art. 14 inc. I - Lei Complementar nº 101/2000
---	--

I P T U / T A X A S

MODALIDADE	Base Legal	R\$ (milhares)
Aposentados/Pensionistas	Lei Municipal 6.594/2017	5.826
Ex-combatentes	Lei Municipal 6.594/2017	13
Hortifrutigranjeiros / Cobertura Vegetal	Lei Municipal 6.594/2017	159
Isonção Automática (R\$ 56.057,50)	Lei Municipal 6.594/2017	1.037
Cobertura Vegetal	Lei Municipal 6.594/2017	3.793
Aposentados/Cobertura Vegetal	Lei Municipal 6.594/2017	26
Aposentados/isonção Automática (R\$ 56.057,50)	Lei Municipal 6.594/2017	68
Remissão em decorrência da incapacidade econômica / financeira do contribuinte	Lei Municipal 6.594/2017	208
Demais Isonções / Entidade Sem fins Lucrativos	Lei Municipal 6.594/2017	8.341
Desconto p/ Pagamento Antecipado	Leis Municipais 5.175/2003 e 5.232/2003	8.598
Templos	Lei Municipal 6.594/2017 e 6.593/2017	6.600
Autarquias Municipais	Lei Municipal 6.594/2017	1.418
Programa de incentivo fiscal	Lei Municipal 6.625/2017	2.501
Benefício para imóveis oriundos de programas habitacionais	Lei Municipal 6.852/2019	3.933
Benefícios para os empreendimentos habitacionais produzidos pela CDHU	Leis 6.328/2014 e 6.594/2017	4.279
Incentivo programas institucionais	Lei a ser criada	1.996
Universidade Pública	Lei Municipal 6.594/2017	2.283
Programa de incentivo à adimplência	Lei a ser criada	8.608
Restrição de uso de imóvel por ato administrativo	Lei a ser criada	507
Incentivo para utilização de áreas urbanas	Lei a ser criada	1.002
Total		61.196

I S S Q N

MODALIDADE	Base Legal	R\$ (milhares)
Desconto p/ Pagamento Antecipado	Leis Municipais 5.175/2003 e 5.232/2003	23
Incentivo a programas institucionais e de cunho legal / Demais Isonções / Remissão	Lei Municipal 6.594/2017, alteradoras LM 1802/69 e demais a ser criada	2.822
Programa de incentivo fiscal	Lei a ser criada	757
Incentivo a programas habitacionais	Lei Municipal 6.629/2017	495
Programa de incentivo à adimplência	Lei a ser criada	2.336
Incentivo a programações culturais, festivas e de lazer	Lei Municipal 6.866/2019	168
Total		6.601



PREFEITURA DO MUNICÍPIO DE SÃO BERNARDO DO CAMPO
SECRETARIA DE FINANÇAS
DEPARTAMENTO DE CONTABILIDADE E CUSTOS

	MUNICÍPIO DE SÃO BERNARDO DO CAMPO ORÇAMENTO FISCAL - 2021 DEMONSTRATIVO DAS MEDIDAS DE COMPENSAÇÃO ÀS RENÚNCIAS DE RECEITA Art. 5º inc. II e Art. 14 inc. I - Lei Complementar nº 101/2000
---	--

TAXAS FISCALIZ. PUBLICIDADE/FUNCONAM./SANITÁRIA/OBRAS

MODALIDADE	Base Legal	R\$ (milhares)
Entidades/Templos	Lei Municipal 6.594/2017 e 6.593/2017	200
Desconto p/ pagamento antecipado	Lei Municipal 5.175/2003 e 5.232/2003	472
Autarquias Municipais	Lei Municipal 6.594/2017	7
Entidades de Apoio à Educação (APMs)	Lei Municipal 6.594/2017	30
Universidade Pública	Lei Municipal 6.594/2017	5
Isenção às Microempresas Individuais (MEIs)	Lei Municipal 6.036/2010	4.431
Isenção por incentivo a programas habitacionais	Lei Municipal 6.629/2017	1.605
Incentivo à mobilidade urbana	Lei Municipal 6.846/2019	85
Programa de incentivo à adimplência	Lei a ser criada	863
Incentivo a programações culturais, festivas e de lazer	Lei Municipal 6.866/2019	307
Total		8.005

CIP

MODALIDADE	Base Legal	R\$ (milhares)
Desconto p/ Pagamento Antecipado	Lei Municipal 5.175/2003 e 5.232/2003	36
Benefícios para os empreendimentos habitacionais produzidos pela CDHU	Lei Municipal 6.852/2019	6
Programa de incentivo à adimplência	Lei a ser criada	33
Total		75

ITBI

MODALIDADE	Base Legal	R\$ (milhares)
Incentivo à regularização da propriedade e Demais Títulos	Lei a ser criada	3.497
Isenção por incentivo a programas habitacionais	Lei Municipal 6.629/2017	1.766
Programa de incentivo à adimplência	Lei a ser criada	219
Total		5.482

OUTRAS RENDAS

MODALIDADE	Base Legal	R\$ (milhares)
Incentivo à mobilidade urbana	Lei Municipal 6.846/2019	118
Programa de incentivo à adimplência	Lei a ser criada	4.161
Incentivo a programações culturais, festivas e de lazer	Lei Municipal 6.866/2019	95
Total		4.374

PREVISÃO DE RENÚNCIA DE RECEITA PARA 2021	R\$ (milhares)
TOTAL GERAL DOS BENEFÍCIOS FISCAIS PREVISTOS PARA 2021 (VALORES CORRENTES)	85.732


Fontes: Departamento de Receita - SF 1 e o Sistema de expectativas do Banco Central do Brasil (critério mediana) de 10/07/2020: IPCA-15 2020: 2,04% e IPCA-15 2021: 3,10%.



PREFEITURA DO MUNICÍPIO DE SÃO BERNARDO DO CAMPO


SECRETARIA DE FINANÇAS
DEPARTAMENTO DE CONTABILIDADE E CUSTOS

68. Os valores renunciados se deram de diversas modalidades, conforme demonstrado no quadro abaixo.


 PREFEITURA DO MUNICÍPIO DE SÃO BERNARDO DO CAMPO RENÚNCIA DE RECEITA CONCEDIDA - 2021				
Modalidade do Tributo	Modalidade (Isenção, remissão etc.)	Setores/Programas/Beneficiário	Nº da Lei (Base legal)	Valor Renunciado (R\$)
ISSQN, ITBI e Taxa de Fiscalização de Obras	Isenção	Isenção de tributos incidentes sobre imóveis novos que atendam aos critérios do Programa Minha Casa, Minha Vida, e dá outras providências.	6.629/2017	2.711.982,05
IPTU, Taxas Imobiliárias, ISSQN, Taxas de Fiscalização de Funcionamento, de Publicidade, Sanitária e Obras. CIP e Preço Público	Isenção / Anistia Remissão	Benefícios Fiscais e concessão de isenção, remissão ou anistia aos créditos fiscais constituídos em nome da CDHU	6.328/2014, 6.593/2017 e 6.594/2017	36.294.241,89
IPTU, Taxas Imobiliárias, ISSQN fixo, Taxas de Fiscalização de Funcionamento, de Publicidade, Sanitária e Obras. CIP	Desconto	Concessão de desconto no pagamento de tributos municipais, a depender da data do pagamento.	5.175/2003 e 5.232/2003	10.219.269,62
Taxas de Fiscalização de Funcionamento, de Publicidade e Sanitária	Isenção	Tratamento jurídico diferenciado às microempresas, empresas de pequeno porte e ao microempreendedor individual e estímulo ao associativismo e ao cooperativismo no âmbito do município de São Bernardo do Campo	6.036/2010	4.871.000,00



PREFEITURA DO MUNICÍPIO DE SÃO BERNARDO DO CAMPO
SECRETARIA DE FINANÇAS
DEPARTAMENTO DE CONTABILIDADE E CUSTOS

 PREFEITURA DO MUNICÍPIO DE SÃO BERNARDO DO CAMPO RENÚNCIA DE RECEITA CONCEDIDA - 2021				
Modalidade do Tributo	Modalidade (Isenção, remissão etc.)	Setores/Programas/Beneficiário	Nº da Lei (Base legal)	Valor Renunciado (R\$)
CIP, IPTU, Taxas Imobiliárias	Remissão	Remissão da contribuição instituída pela Lei Municipal nº 5.114, de 26 de dezembro de 2002, e dos tributos e rendas municipais referidos nos incisos I, II, VI, VII, VIII e XII do art. 7º da Lei Municipal nº 6.594, de 28 de setembro de 2017, às unidades habitacionais provenientes de programa habitacional realizado pela Companhia de Desenvolvimento Habitacional e Urbano – CDHU e remissão dos tributos e rendas municipais referidos nos incisos I, II, VI, VII, VIII e XII do art. 7º da Lei Municipal nº 6.594, de 28 de setembro de 2017, às pessoas físicas que tenham sido beneficiadas por Programa de Regularização Fundiária executado pelo Município	6.852/2019	33.205,85
Juros, multa moratória e acréscimos compensatórios dos Tributos e demais receitas próprias municipais	Remissão/ Desconto	Programa de Regularização Tributária, destinado a promover a liquidação de créditos tributários e não tributários, exceto multa de trânsito, vencidos para com a Fazenda Pública Municipal até 31 de outubro de 2021.	6.999/2021	31.507.324,08
MONTANTE DE RENÚNCIA DE RECEITA CONCEDIDA EM 2021:				85.637.023,49


ABMAEL EVANGELISTA DA ROCHA
DIRETOR
SEÇÃO DE CONTABILIDADE


SANDRA CRISTINA COSTA DE OLIVEIRA
CONTADORA
CRC 1SP250840/O-7


ROGÉRIA LEITE SOARES GOMES
DIRETORA
DEPTO. CONTABILIDADE E CUSTOS


MARIA ISABEL DA SILVA COSTA
DIRETORA
DIVISÃO DE CONTABILIDADE